

CORONAVIRUS – RAPPORT JOURNALIER

- TESTING PCR -

JOURNÉE DU 09.01.2022

	Nombre total	Par 100.000 habitants ¹
Nombre de tests PCR Effectués	1 316	207
sur/sans ordonnance	1 212	191
dans le cadre du Large Scale Testing ² et autres ³	0	0
via un voucher aéroport ⁴	0	0
dans le cadre du Contact Tracing	104	16
Personnes testées positives à la COVID-19	364	57,35
sur/sans ordonnance	345	54,35
dans le cadre du Large Scale Testing ² et autres ³	0	0,00
via un voucher aéroport ⁴	0	0,00
dans le cadre du Contact Tracing ⁵	19	2,99

TOTAL

	Nombre total	Par 100.000 habitants ¹
Nombre de tests PCR Effectués	3 861 151	608 314
sur/sans ordonnance	1 218 765	192 013
dans le cadre du Large Scale Testing ² et autres ³	2 144 701	337 892
via un voucher aéroport ⁴	80 893	12 744
dans le cadre du Contact Tracing	416 792	65 664
Personnes testées positives à la COVID-19	116 039	18 281,63
sur/sans ordonnance	59 196	9 326,17
dans le cadre du Large Scale Testing ² et autres ³	7 743	1 219,89
via un voucher aéroport ⁴	686	108,08
dans le cadre du Contact Tracing ⁵	48 414	7 627,50

¹ Calculé sur base des résidents

² Premier test effectué le 19/05/2020

³ Autres: touristes entrants, déplacements vers l'étranger

⁴ Premier test effectué le 29/05/2020

⁵ Il s'agit de personnes déjà mises en quarantaine

- HOSPITALISATIONS -

	Journée du 09.01.2022
Hospitalisations de patients Covid confirmés en soins normaux (SN)	48
Hospitalisations de patients Covid suspects en soins normaux (SN)	0
Hospitalisations de patients Covid en isolement en soins normaux (SN)*	22
Hospitalisations de patients Covid confirmés en soins intensifs (SI)	20
Hospitalisations de patients Covid suspects en soins intensifs (SI)	0
Hospitalisations de patients Covid en isolement en soins intensifs (SI)*	1

* Les patients Covid-19 en isolement sont des patients dont le motif d'hospitalisation n'est pas "Covid-19", mais qui ont une PCR SARS-COV-2 positive et bénéficient de mesures d'isolement.

- VACCINATIONS -

	Journée du 09.01.2022	Total	Schéma vaccinal complet
Personnes vaccinées - Dose 1	3	467 593	41 184
Personnes vaccinées - Dose 2	1	407 852	407 853
Personnes vaccinées – Dose complémentaire par rapport à schéma complet	34	242 061	-
Total des doses administrées	38	1 117 506	449 037

	Journée du 09.01.2022 Dose 1	Journée du 09.01.2022 Dose 2	Journée du 09.01.2022 Dose complémentaire par rapport à schéma complet	Total
Nombre de doses administrées par site	3	1	34	1 117 506
au Centre de vaccination Luxexpo (Luxembourg-Kirchberg)	0	0	0	79 561
au Centre de vaccination Luxexpo provisoire (Luxembourg- Kirchberg)	0	0	0	309 199
au Centre de vaccination Esch/Belval	0	0	0	215 549
au Centre de vaccination Mondorf	0	0	0	80 396
au Centre de vaccination Ettelbruck	0	0	0	181 758
au Centre de vaccination Luxembourg Air Rescue - Findel	0	0	0	109 137
par les équipes mobiles	0	0	0	53 329
dans les hôpitaux	0	0	0	22 163
dans les cabinets médicaux	3	1	34	66 414

- VACCINATIONS -

	Journée du 09.01.2022
Incidence des personnes testées positives à la COVID-19 chez les personnes non-vaccinées (par 100.000 personnes non-vaccinées)	81,30
Incidence des personnes testées positives à la COVID-19 chez les personnes vaccinées (par 100.000 personnes vaccinées)	46,58
Ratio non-vaccinés/vaccinés	1,75

- DÉCÈS -

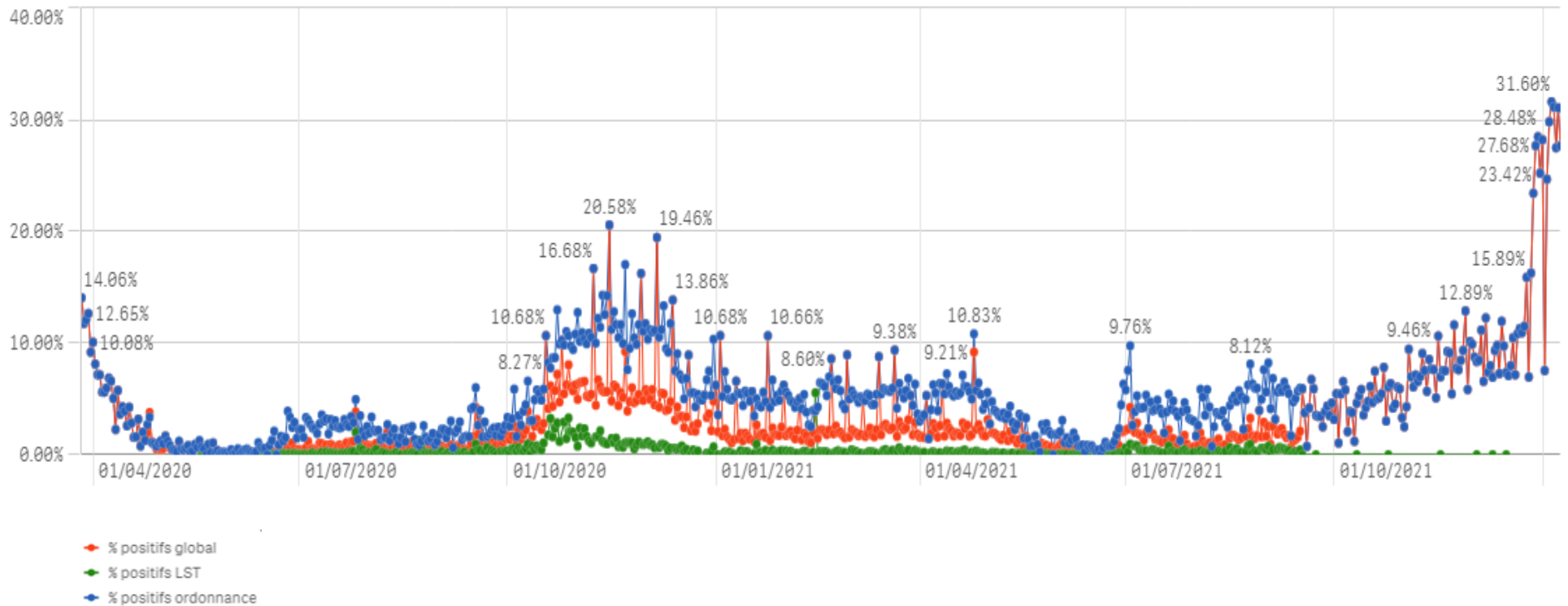
	Journée du 09.01.2022	Total
Nombre de décès	8	930

- SUIVI DE LA PANDÉMIE -

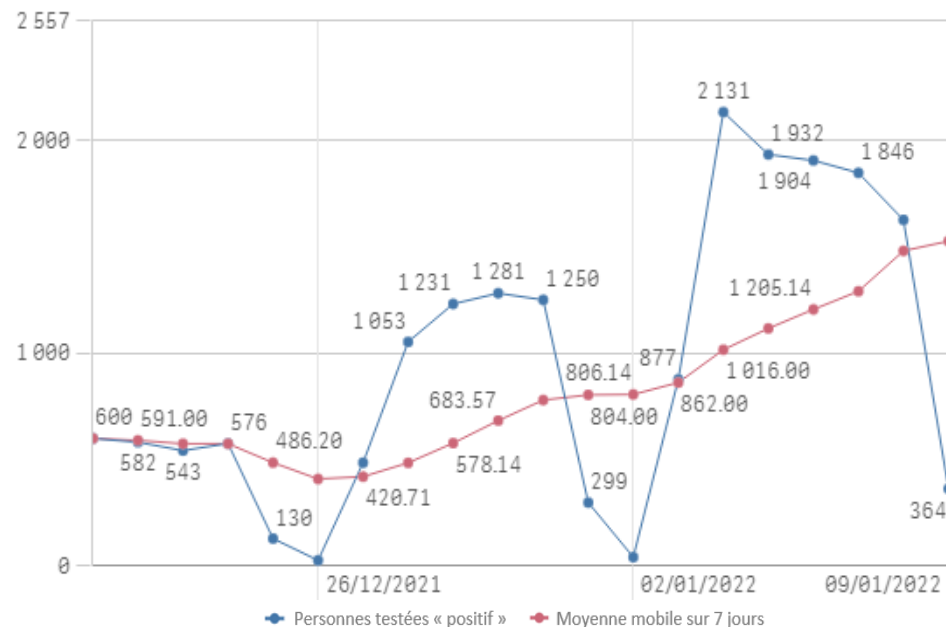
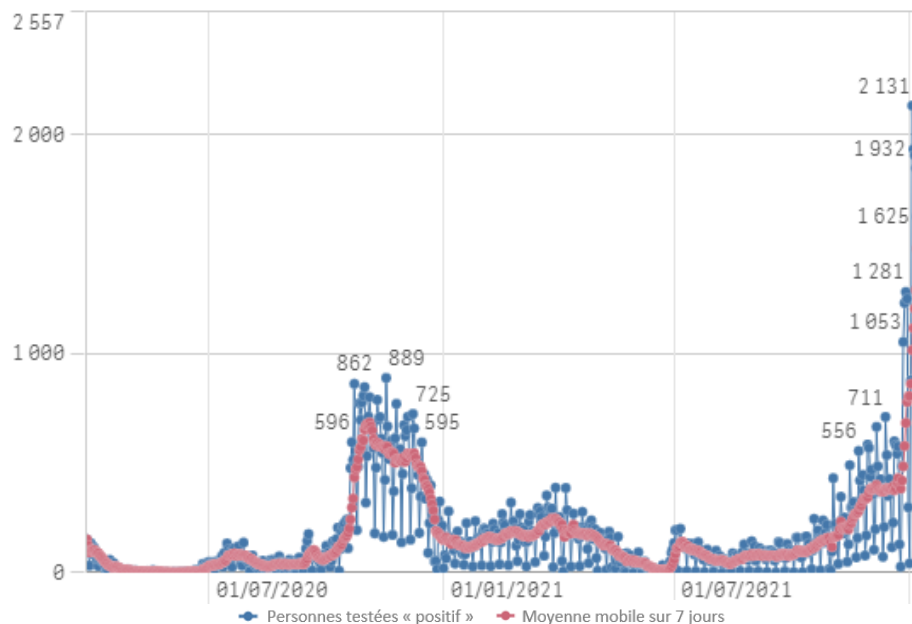
	Journée du 09.01.2022
Nombre d'infections actives	16 343
Nombre de personnes guéries	98 766
Taux de reproduction effectif (RT eff)	1,49

- TAUX DE POSITIVITÉ -

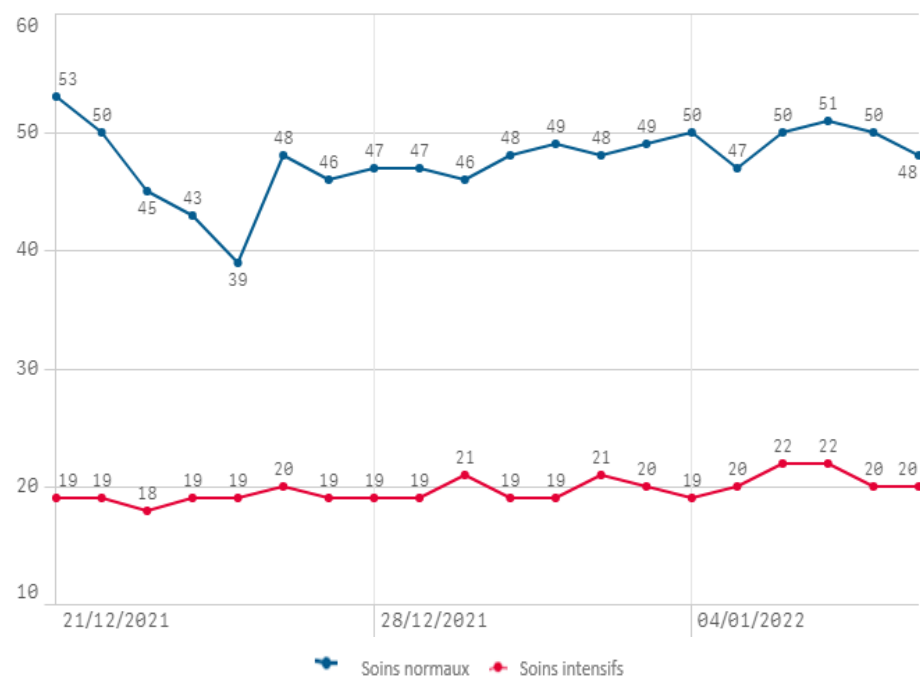
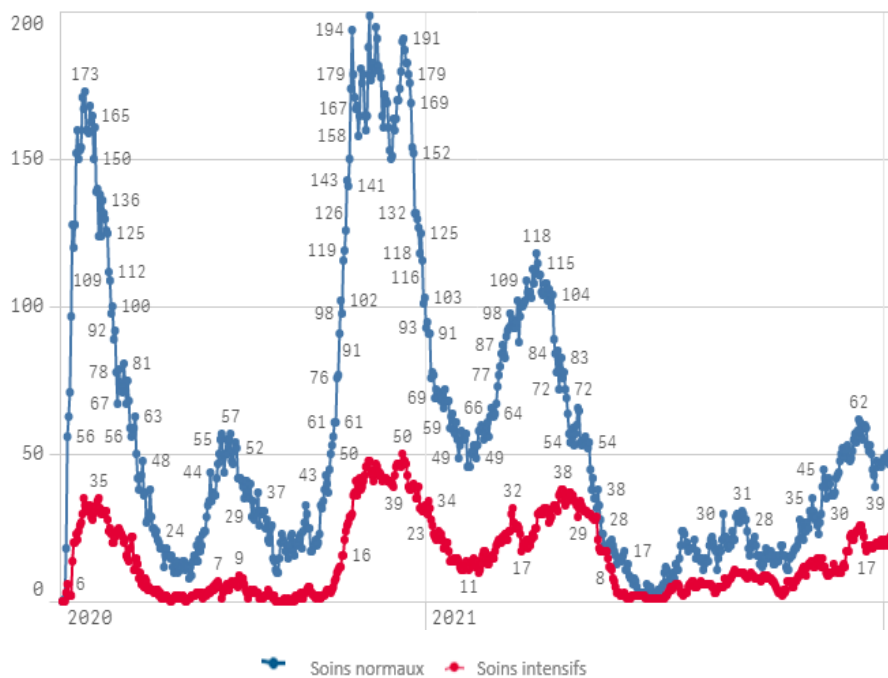
	Journée du 09.01.2022
Taux de positivité sur tous les tests effectués	27,68
Taux de positivité sur les tests effectués sur ordonnance et dans le cadre du contact tracing	27,68
Taux de positivité sur les tests effectués dans le cadre du LST	0,00



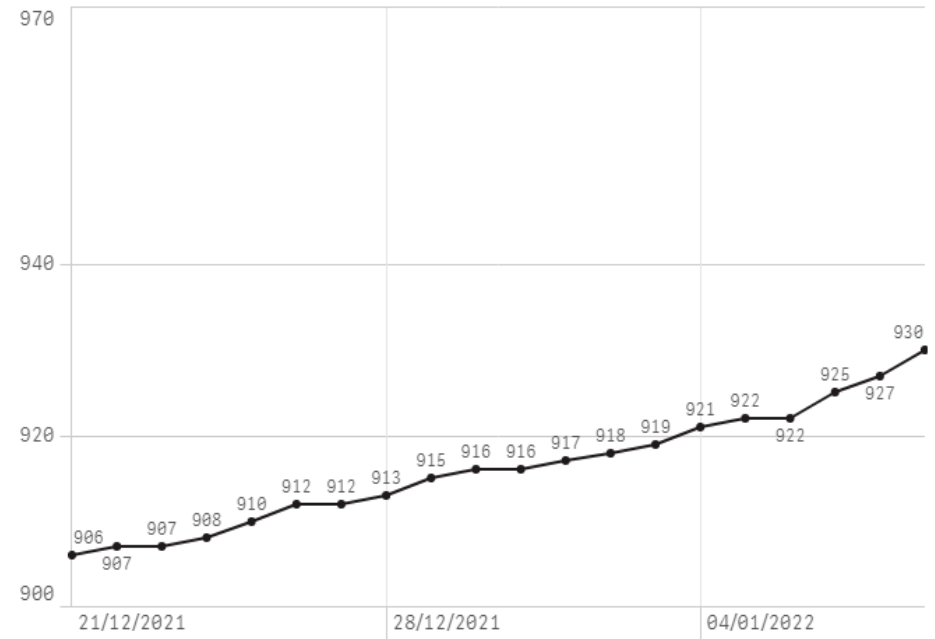
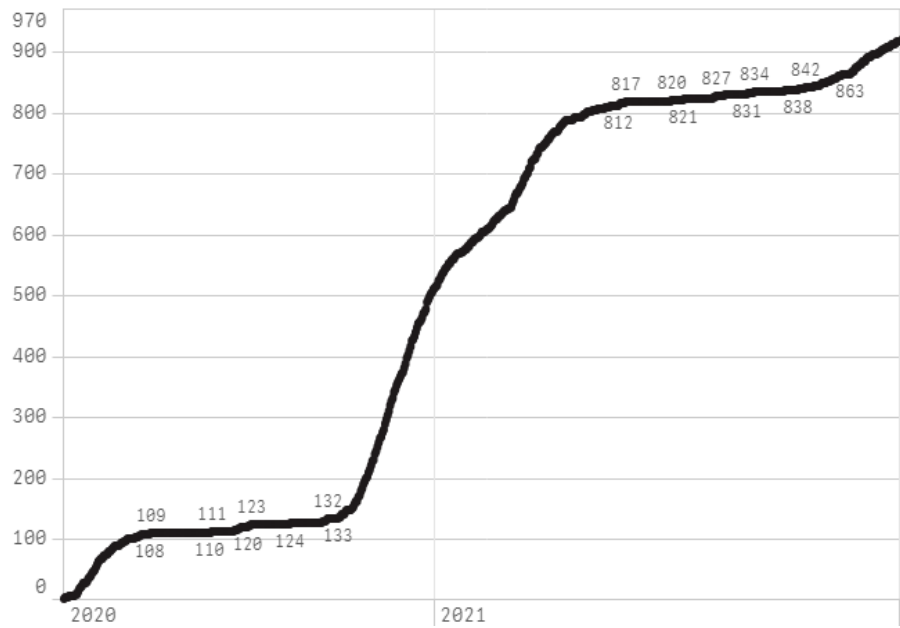
Nombre de personnes testées positives au COVID-19



Hospitalisations



Décès



Taux de positivité

