

CORONAVIRUS – RAPPORT JOURNALIER

- TESTING PCR -

JOURNÉE DU 10.01.2022

	Nombre total	Par 100.000 habitants ¹
Nombre de tests PCR Effectués	3 850	607
sur/sans ordonnance	3 082	486
dans le cadre du Large Scale Testing ² et autres ³	0	0
via un voucher aéroport ⁴	0	0
dans le cadre du Contact Tracing	768	121
Personnes testées positives à la COVID-19	961	151,40
sur/sans ordonnance	783	123,36
dans le cadre du Large Scale Testing ² et autres ³	0	0,00
via un voucher aéroport ⁴	0	0,00
dans le cadre du Contact Tracing ⁵	178	28,04

TOTAL

	Nombre total	Par 100.000 habitants ¹
	3 865 015	608 923
	1 221 857	192 500
	2 144 701	337 892
	80 893	12 744
	417 564	65 786
	117 001	18 433,19
	59 980	9 449,69
	7 743	1 219,89
	686	108,08
	48 592	7 655,54

¹ Calculé sur base des résidents

² Premier test effectué le 19/05/2020

³ Autres: touristes entrants, déplacements vers l'étranger

⁴ Premier test effectué le 29/05/2020

⁵ Il s'agit de personnes déjà mises en quarantaine

- HOSPITALISATIONS -

	Journée du 10.01.2022
Hospitalisations de patients Covid confirmés en soins normaux (SN)	47
Hospitalisations de patients Covid suspects en soins normaux (SN)	0
Hospitalisations de patients Covid en isolement en soins normaux (SN)*	18
Hospitalisations de patients Covid confirmés en soins intensifs (SI)	18
Hospitalisations de patients Covid suspects en soins intensifs (SI)	0
Hospitalisations de patients Covid en isolement en soins intensifs (SI)*	1

* Les patients Covid-19 en isolement sont des patients dont le motif d'hospitalisation n'est pas "Covid-19", mais qui ont une PCR SARS-COV-2 positive et bénéficient de mesures d'isolement.

- VACCINATIONS -

	Journée du 10.01.2022	Total	Schéma vaccinal complet
Personnes vaccinées - Dose 1	521	468 109	41 216
Personnes vaccinées - Dose 2	624	408 476	408 477
Personnes vaccinées – Dose complémentaire par rapport à schéma complet	3 837	245 905	-
Total des doses administrées	4 982	1 122 490	449 693

	Journée du 10.01.2022 Dose 1	Journée du 10.01.2022 Dose 2	Journée du 10.01.2022 Dose complémentaire par rapport à schéma complet	Total
Nombre de doses administrées par site	521	624	3 837	1 122 490
au Centre de vaccination Luxexpo (Luxembourg-Kirchberg)	0	2	704	80 267
au Centre de vaccination Luxexpo provisoire (Luxembourg- Kirchberg)	178	162	519	310 058
au Centre de vaccination Esch/Belval	145	188	412	216 294
au Centre de vaccination Mondorf	0	0	0	80 396
au Centre de vaccination Ettelbruck	99	119	502	182 478
au Centre de vaccination Luxembourg Air Rescue - Findel	0	2	704	109 843
par les équipes mobiles	38	60	430	53 852
dans les hôpitaux	0	0	0	22 163
dans les cabinets médicaux	61	91	566	67 139

- VACCINATIONS -

	Journée du 10.01.2022
Incidence des personnes testées positives à la COVID-19 chez les personnes non-vaccinées (par 100.000 personnes non-vaccinées)	208,50
Incidence des personnes testées positives à la COVID-19 chez les personnes vaccinées (par 100.000 personnes vaccinées)	125,86
Ratio non-vaccinés/vaccinés	1,66

- DÉCÈS -

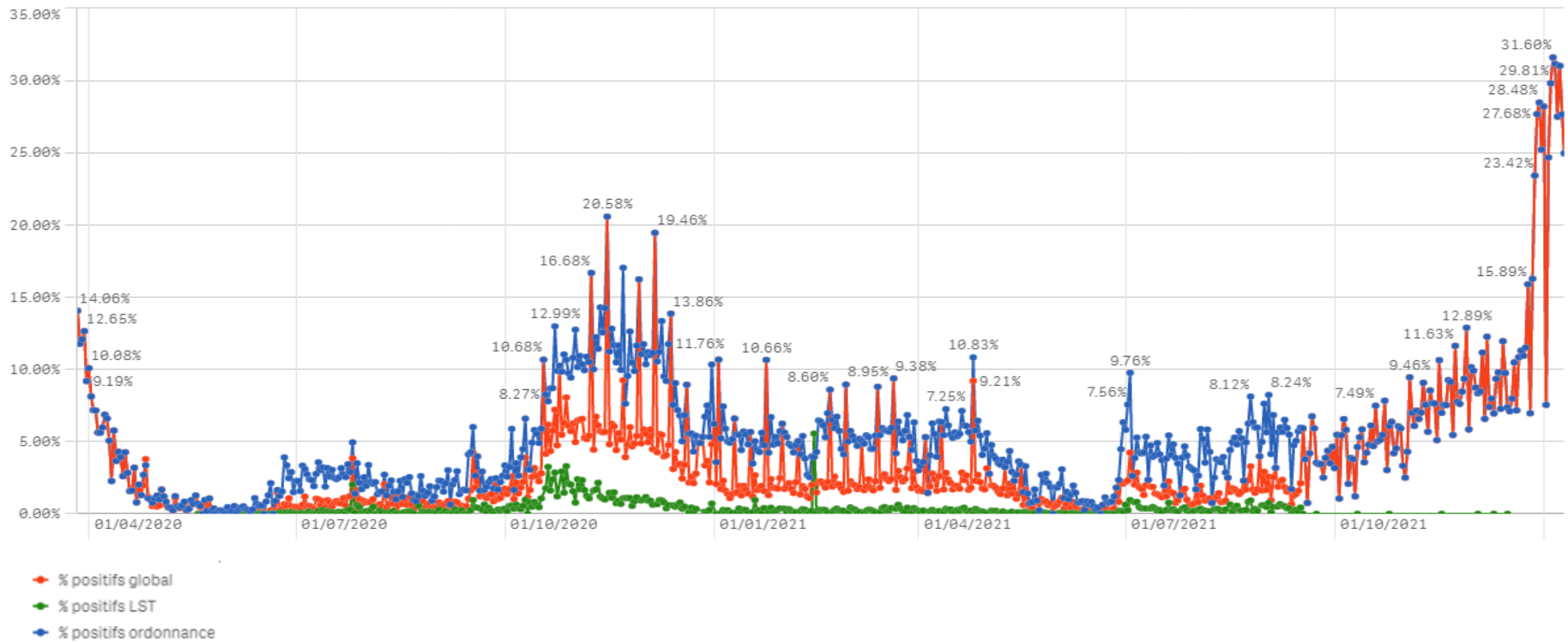
	Journée du 10.01.2022	Total
Nombre de décès	0	930

- SUIVI DE LA PANDÉMIE -

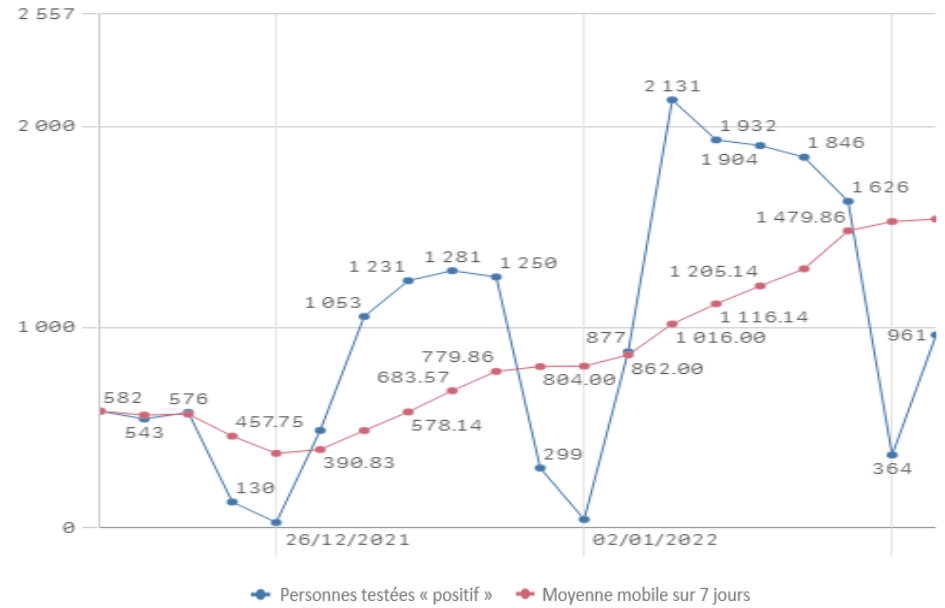
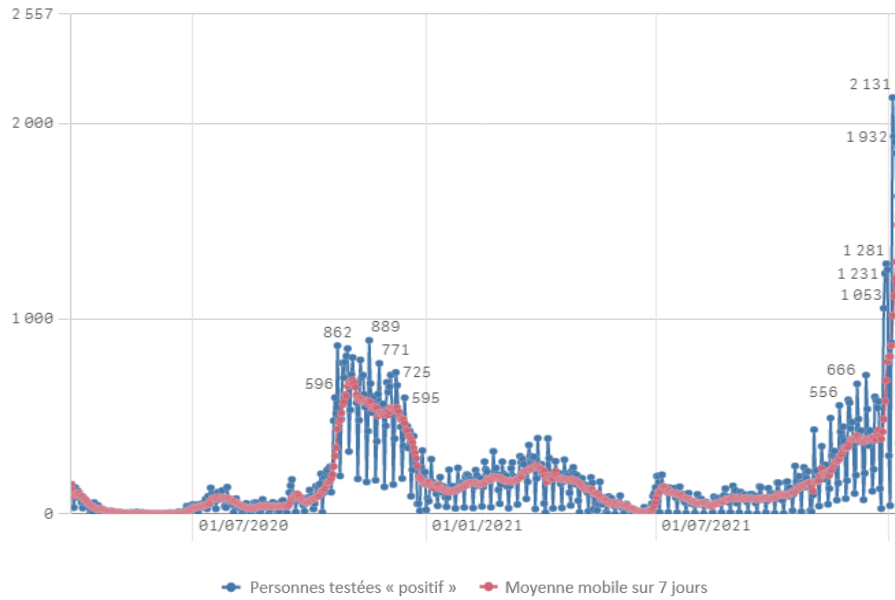
	Journée du 10.01.2022
Nombre d'infections actives	17 273
Nombre de personnes guéries	98 798
Taux de reproduction effectif (RT eff)	1,24

- TAUX DE POSITIVITÉ -

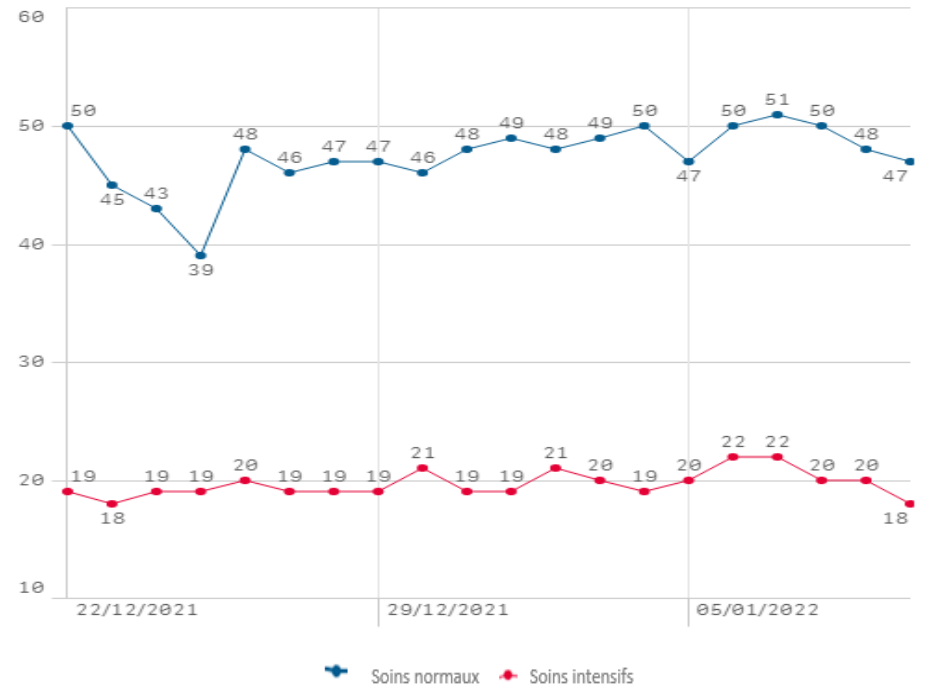
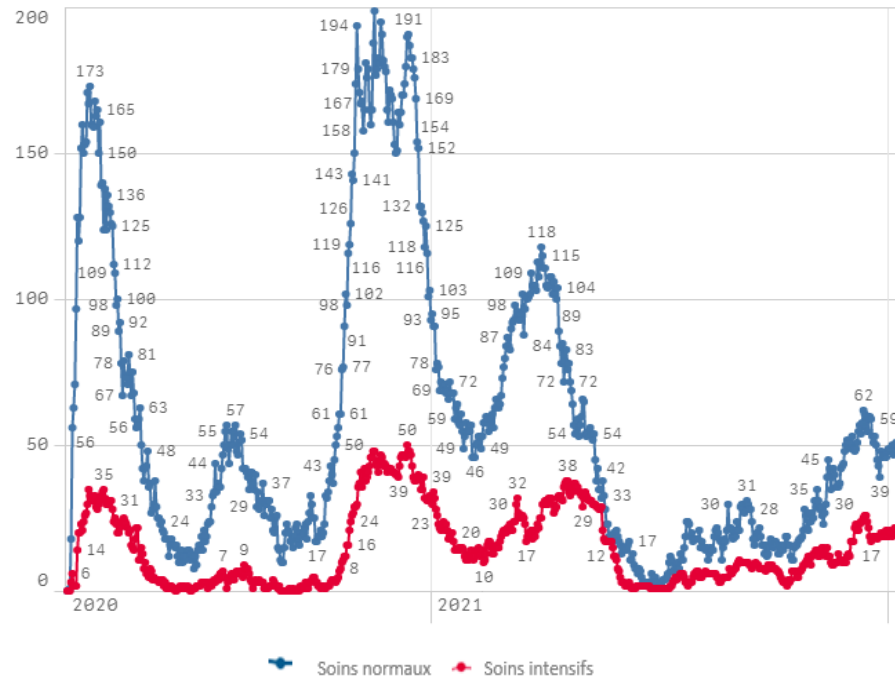
	Journée du 10.01.2022
Taux de positivité sur tous les tests effectués	24,97
Taux de positivité sur les tests effectués sur ordonnance et dans le cadre du contact tracing	24,97
Taux de positivité sur les tests effectués dans le cadre du LST	0,00



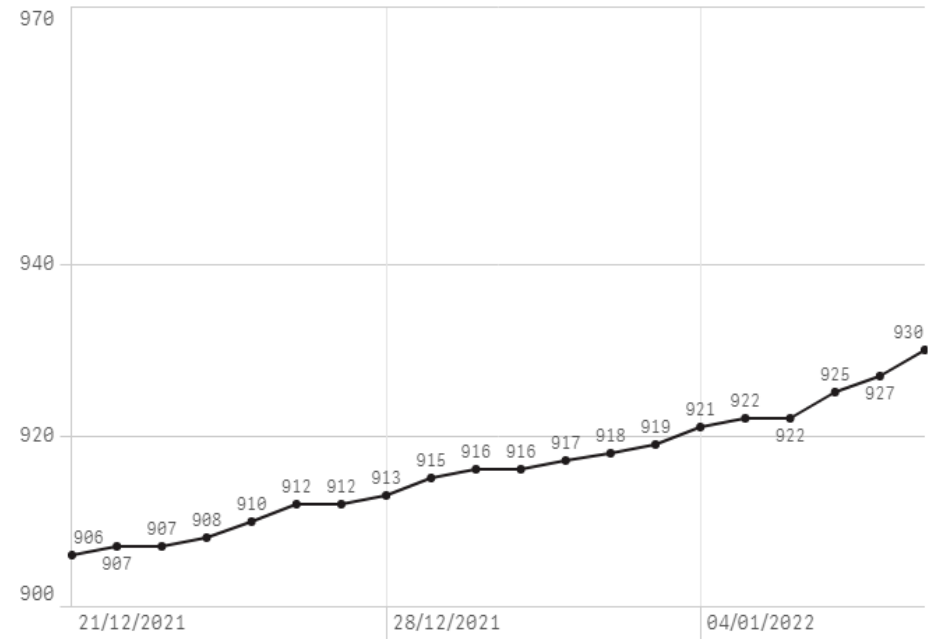
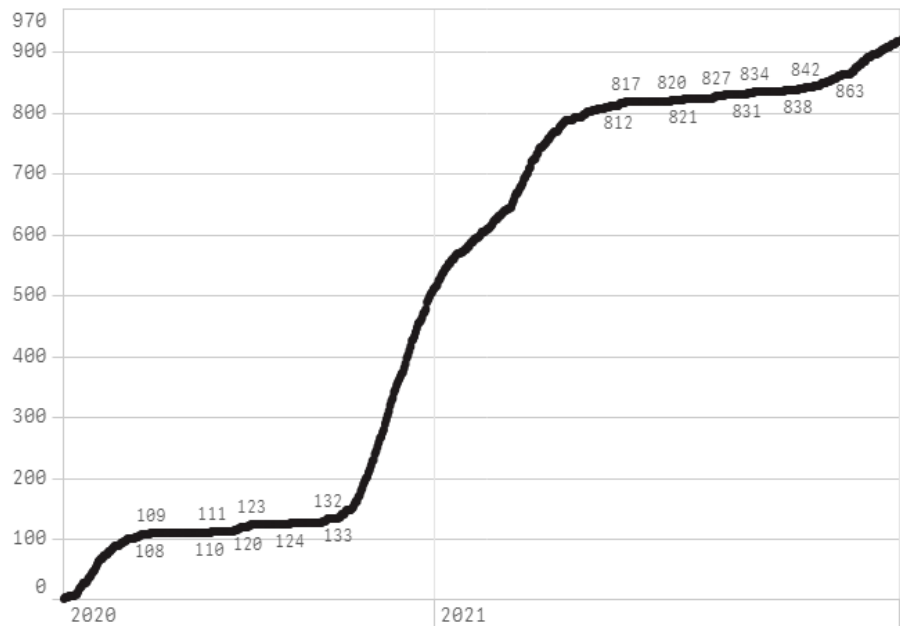
Nombre de personnes testées positives au COVID-19



Hospitalisations



Décès



Taux de positivité

