

CORONAVIRUS – RAPPORT JOURNALIER

- TESTING PCR -

JOURNÉE DU 17.01.2022

	Nombre total	Par 100.000 habitants ¹
Nombre de tests PCR Effectués	3 704	584
sur/sans ordonnance	3 048	480
dans le cadre du Large Scale Testing ² et autres ³	0	0
via un voucher aéroport ⁴	0	0
dans le cadre du Contact Tracing	656	103
Personnes testées positives à la COVID-19	1 324	208,59
sur/sans ordonnance	1 173	184,80
dans le cadre du Large Scale Testing ² et autres ³	0	0,00
via un voucher aéroport ⁴	0	0,00
dans le cadre du Contact Tracing ⁵	151	23,79

TOTAL

	Nombre total	Par 100.000 habitants ¹
	3 902 682	614 857
	1 253 643	197 508
	2 144 701	337 892
	80 893	12 744
	423 445	66 713
	129 092	20 338,10
	70 583	11 120,16
	7 743	1 219,89
	686	108,08
	50 080	7 889,97

¹ Calculé sur base des résidents

² Premier test effectué le 19/05/2020

³ Autres: touristes entrants, déplacements vers l'étranger

⁴ Premier test effectué le 29/05/2020

⁵ Il s'agit de personnes déjà mises en quarantaine

- HOSPITALISATIONS -

	Journée du 17.01.2022
Hospitalisations de patients Covid confirmés en soins normaux (SN)	57
Hospitalisations de patients Covid suspects en soins normaux (SN)	3
Hospitalisations de patients Covid en isolement en soins normaux (SN)*	24
Hospitalisations de patients Covid confirmés en soins intensifs (SI)	19
Hospitalisations de patients Covid suspects en soins intensifs (SI)	0
Hospitalisations de patients Covid en isolement en soins intensifs (SI)*	0

* Les patients Covid-19 en isolement sont des patients dont le motif d'hospitalisation n'est pas "Covid-19", mais qui ont une PCR SARS-COV-2 positive et bénéficient de mesures d'isolement.

- VACCINATIONS -

	Journée du 17.01.2022	Total	Schéma vaccinal complet
Personnes vaccinées - Dose 1	330	471 942	41 362
Personnes vaccinées - Dose 2	576	412 660	412 661
Personnes vaccinées – Dose complémentaire par rapport à schéma complet	3 580	284 736	-
Total des doses administrées	4 486	1 169 338	454 023

	Journée du 17.01.2022 Dose 1	Journée du 17.01.2022 Dose 2	Journée du 17.01.2022 Dose complémentaire par rapport à schéma complet	Total
Nombre de doses administrées par site	330	576	3 580	1 169 338
au Centre de vaccination Luxexpo (Luxembourg-Kirchberg)	0	10	677	87 408
au Centre de vaccination Luxexpo provisoire (Luxembourg- Kirchberg)	96	174	531	318 927
au Centre de vaccination Esch/Belval	117	140	414	223 503
au Centre de vaccination Mondorf	0	0	0	80 396
au Centre de vaccination Ettelbruck	62	86	542	189 524
au Centre de vaccination Luxembourg Air Rescue - Findel	0	6	701	117 409
par les équipes mobiles	22	71	296	56 236
dans les hôpitaux	1	0	5	22 173
dans les cabinets médicaux	32	89	414	73 762

- VACCINATIONS -

	Journée du 17.01.2022
Incidence des personnes testées positives à la COVID-19 chez les personnes non-vaccinées (par 100.000 personnes non-vaccinées)	317,35
Incidence des personnes testées positives à la COVID-19 chez les personnes vaccinées (par 100.000 personnes vaccinées)	161,46
Ratio non-vaccinés/vaccinés	1,97

- DÉCÈS -

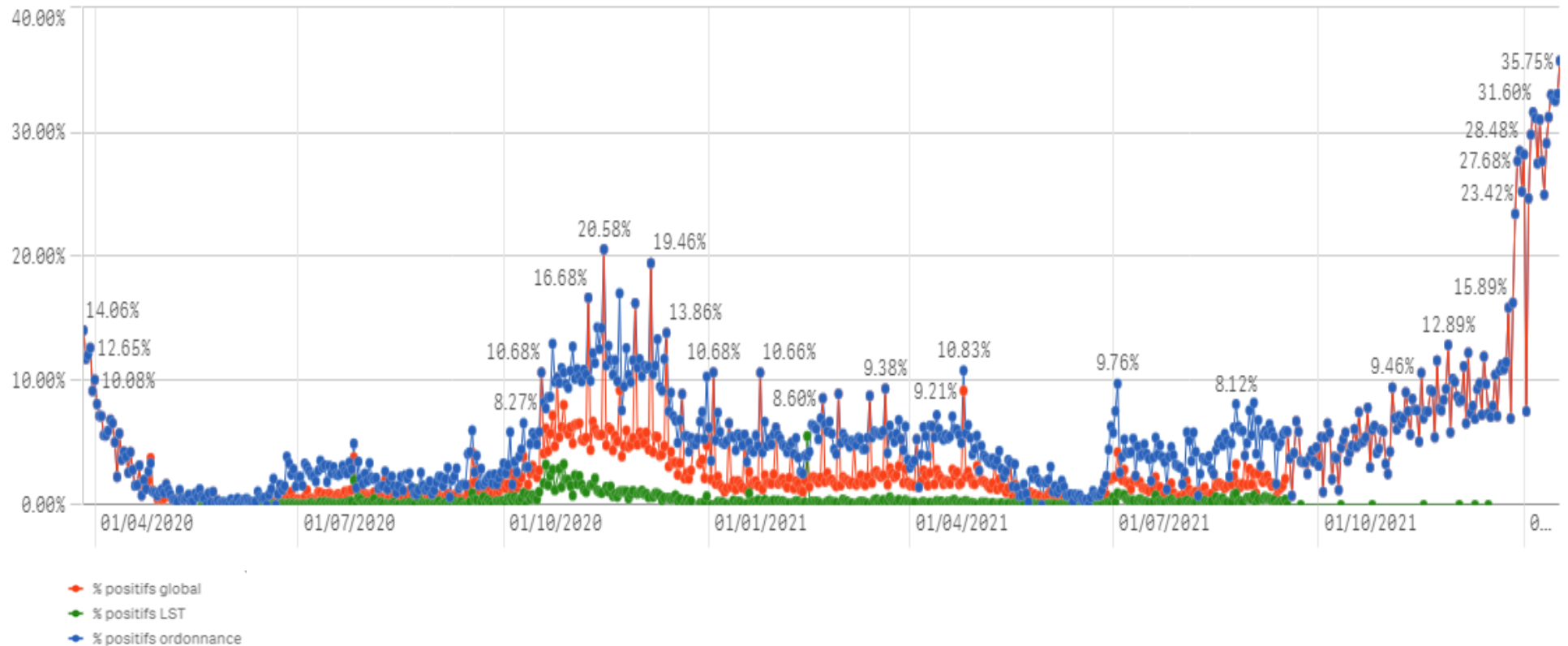
	Journée du 17.01.2022	Total
Nombre de décès	2	940

- SUIVI DE LA PANDÉMIE -

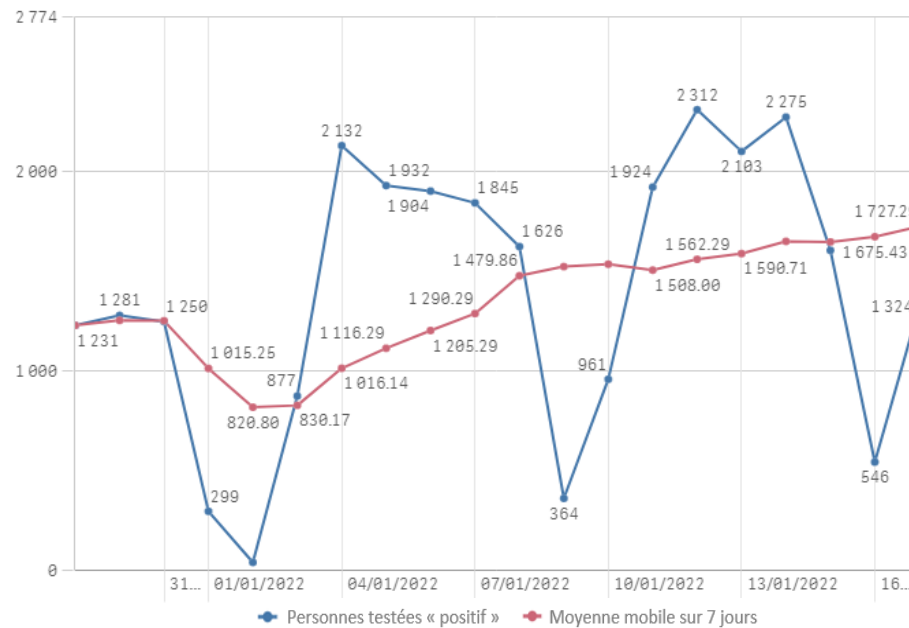
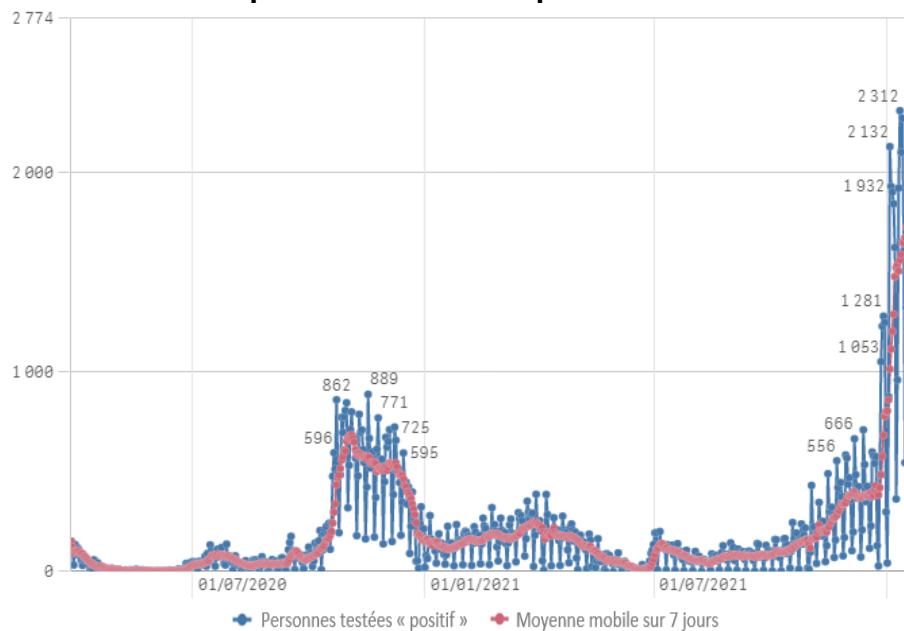
	Journée du 17.01.2022
Nombre d'infections actives	23 714
Nombre de personnes guéries	104 438
Taux de reproduction effectif (RT eff)	1,05

- TAUX DE POSITIVITÉ -

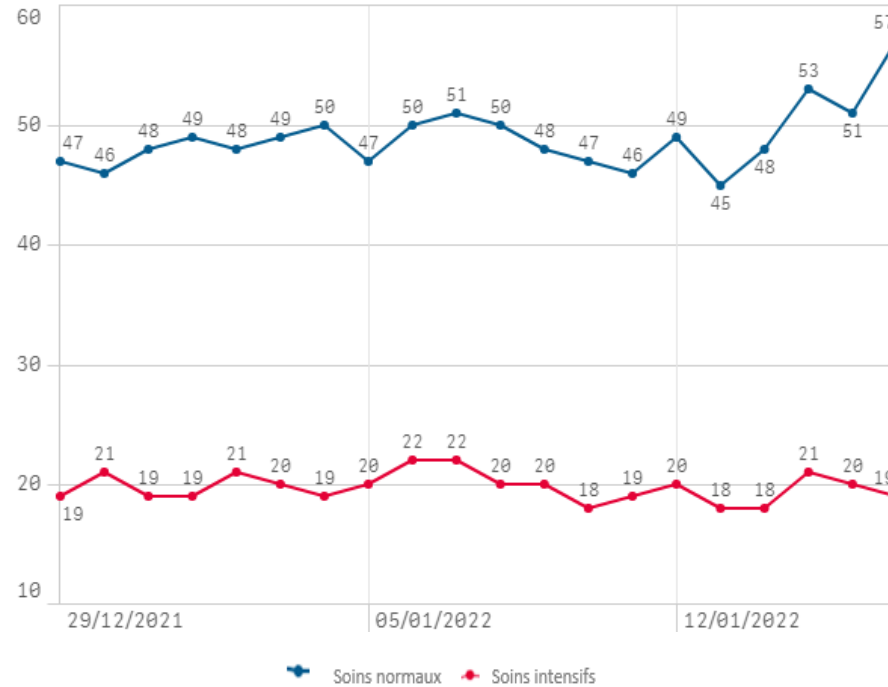
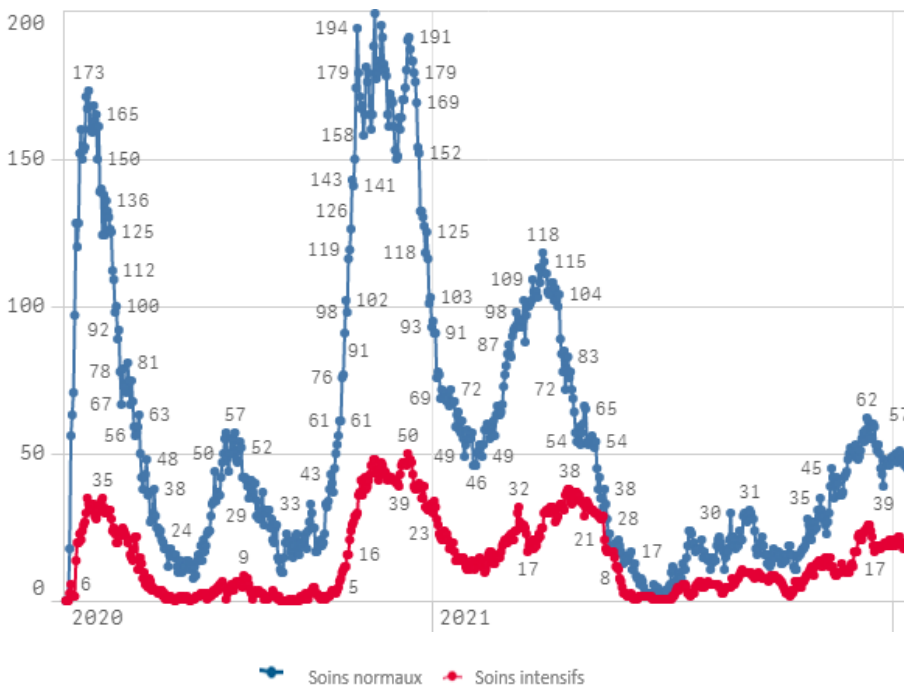
	Journée du 17.01.2022
Taux de positivité sur tous les tests effectués	35,75
Taux de positivité sur les tests effectués sur ordonnance et dans le cadre du contact tracing	35,75
Taux de positivité sur les tests effectués dans le cadre du LST	0,00



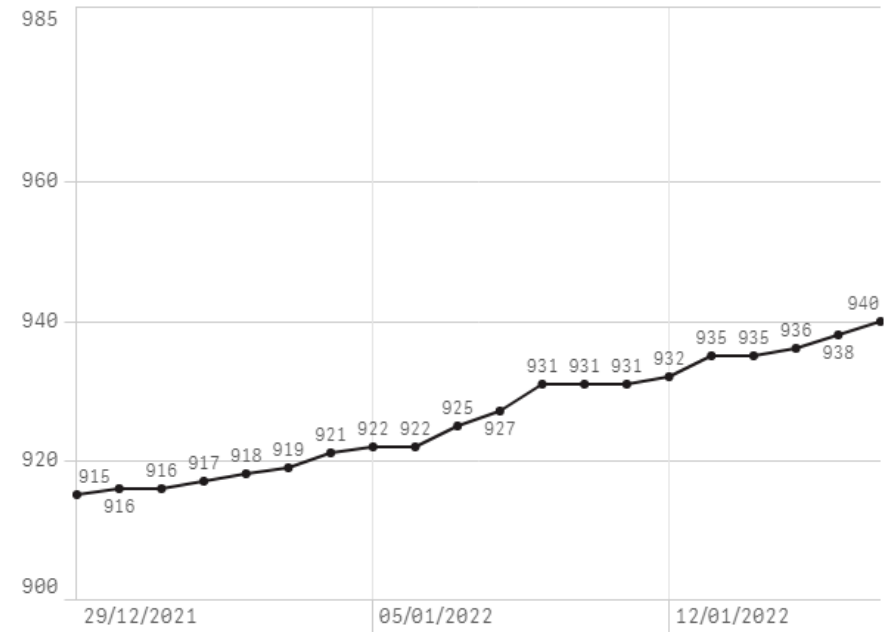
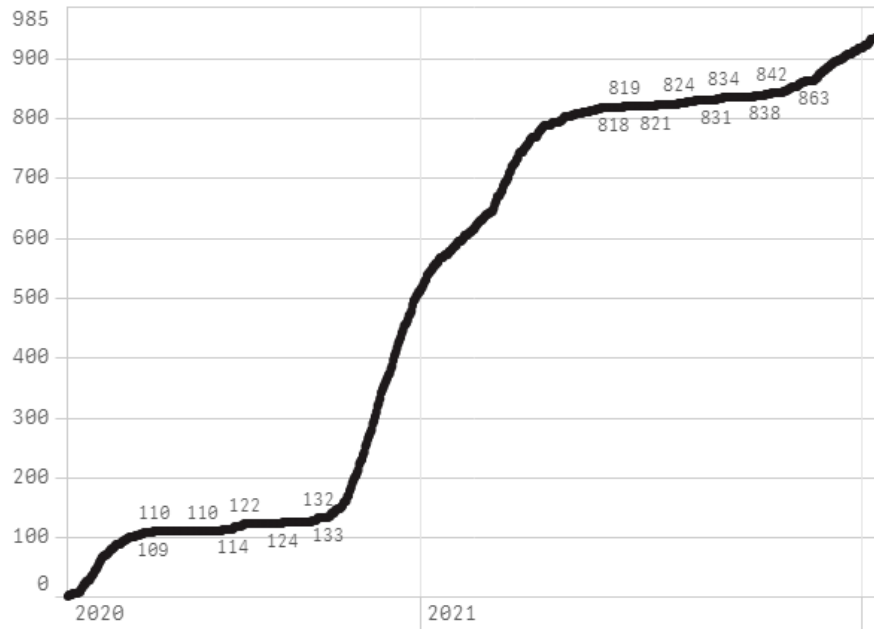
Nombre de personnes testées positives au COVID-19



Hospitalisations



Décès



Taux de positivité

