

CORONAVIRUS – RAPPORT JOURNALIER

- TESTING PCR -

JOURNÉE DU 24.01.2022

	Nombre total	Par 100.000 habitants ¹
Nombre de tests PCR Effectués	4 789	754
sur/sans ordonnance	3 957	623
dans le cadre du Large Scale Testing ² et autres ³	0	0
via un voucher aéroport ⁴	0	0
dans le cadre du Contact Tracing	832	131
Personnes testées positives à la COVID-19	1 714	270,04
sur/sans ordonnance	1496	235,69
dans le cadre du Large Scale Testing ² et autres ³	0	0,00
via un voucher aéroport ⁴	0	0,00
dans le cadre du Contact Tracing ⁵	218	34,35

TOTAL

	Nombre total	Par 100.000 habitants ¹
Nombre de tests PCR Effectués	3 945 933	621 671
sur/sans ordonnance	1 290 414	203 301
dans le cadre du Large Scale Testing ² et autres ³	2 144 701	337 892
via un voucher aéroport ⁴	80 893	12 744
dans le cadre du Contact Tracing	429 925	67 734
Personnes testées positives à la COVID-19	144 781	22 809,86
sur/sans ordonnance	84 393	13 295,89
dans le cadre du Large Scale Testing ² et autres ³	7 743	1 219,89
via un voucher aéroport ⁴	686	108,08
dans le cadre du Contact Tracing ⁵	51 959	8 186,00

¹ Calculé sur base des résidents

² Premier test effectué le 19/05/2020

³ Autres: touristes entrants, déplacements vers l'étranger

⁴ Premier test effectué le 29/05/2020

⁵ Il s'agit de personnes déjà mises en quarantaine

- HOSPITALISATIONS -

	Journée du 24.01.2022
Hospitalisations de patients Covid confirmés en soins normaux (SN)	59
Hospitalisations de patients Covid suspects en soins normaux (SN)	4
Hospitalisations de patients Covid en isolement en soins normaux (SN)*	54
Hospitalisations de patients Covid confirmés en soins intensifs (SI)	11
Hospitalisations de patients Covid suspects en soins intensifs (SI)	0
Hospitalisations de patients Covid en isolement en soins intensifs (SI)*	3

* Les patients Covid-19 en isolement sont des patients dont le motif d'hospitalisation n'est pas "Covid-19", mais qui ont une PCR SARS-COV-2 positive et bénéficient de mesures d'isolement.

- VACCINATIONS -

	Journée du 24.01.2022	Total	Schéma vaccinal complet
Personnes vaccinées - Dose 1	209	473 933	41 404
Personnes vaccinées - Dose 2	417	415 583	415 584
Personnes vaccinées – Dose complémentaire par rapport à schéma complet	2 343	318 907	-
Total des doses administrées	2 969	1 208 423	456 988

	Journée du 24.01.2022 Dose 1	Journée du 24.01.2022 Dose 2	Journée du 24.01.2022 Dose complémentaire par rapport à schéma complet	Total
Nombre de doses administrées par site	209	417	2 343	1 208 423
au Centre de vaccination Luxexpo (Luxembourg-Kirchberg)	0	0	0	93 476
au Centre de vaccination Luxexpo provisoire (Luxembourg- Kirchberg)	61	130	510	327 095
au Centre de vaccination Esch/Belval	48	133	439	230 075
au Centre de vaccination Mondorf	0	0	0	80 396
au Centre de vaccination Ettelbruck	39	93	506	196 014
au Centre de vaccination Luxembourg Air Rescue - Findel	0	5	490	123 071
par les équipes mobiles	17	27	179	57 787
dans les hôpitaux	1	3	2	22 192
dans les cabinets médicaux	43	26	217	78 317

- VACCINATIONS -

	Journée du 24.01.2022
Incidence des personnes testées positives à la COVID-19 chez les personnes non-vaccinées (par 100.000 personnes non-vaccinées)	423,61
Incidence des personnes testées positives à la COVID-19 chez les personnes vaccinées (par 100.000 personnes vaccinées)	204,99
Ratio non-vaccinés/vaccinés	2,10

- DÉCÈS -

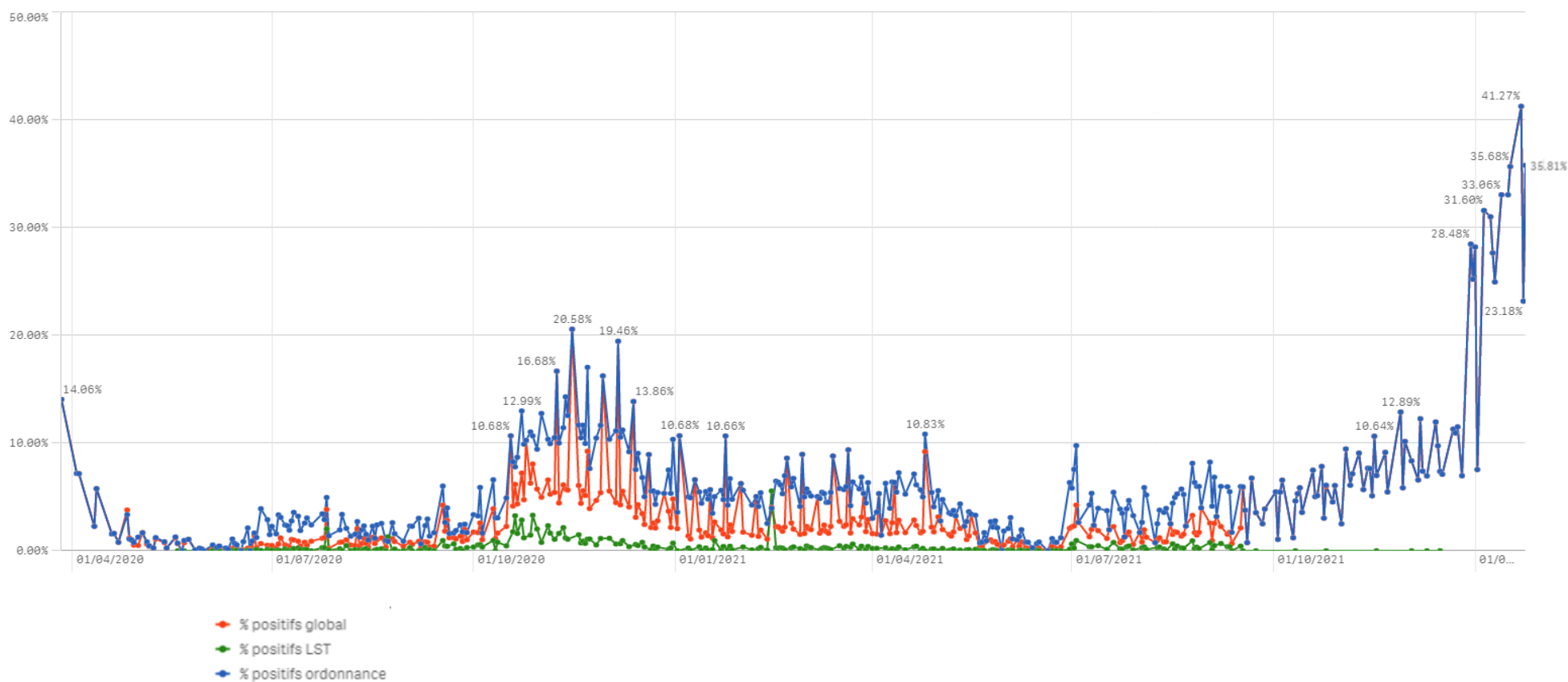
	Journée du 23.01.2022	Total
Nombre de décès	0	945

- SUIVI DE LA PANDÉMIE -

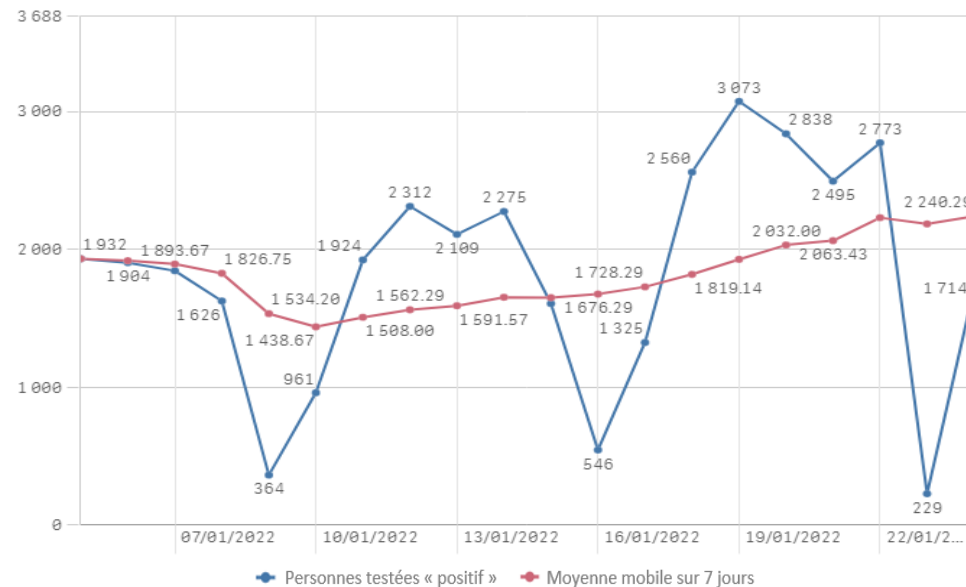
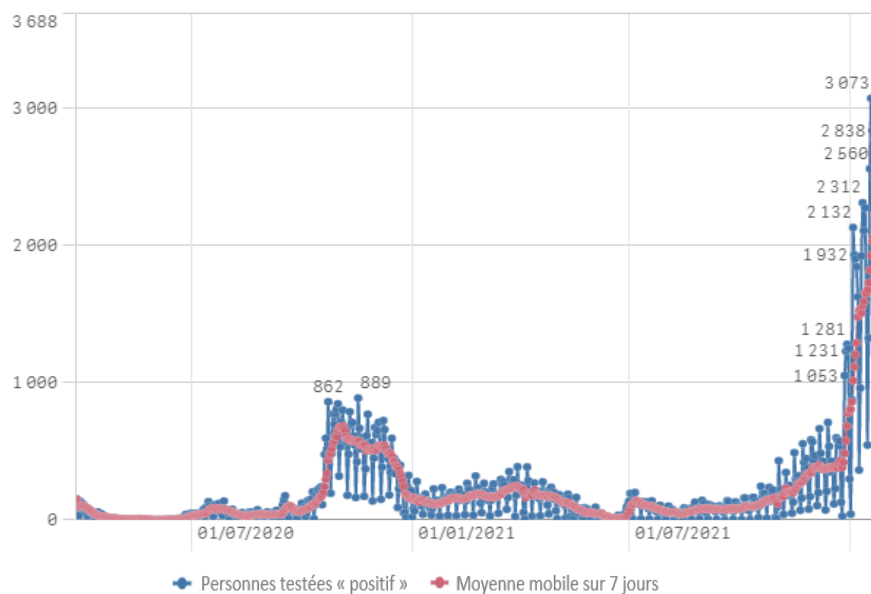
	Journée du 24.01.2022
Nombre d'infections actives	28 718
Nombre de personnes guéries	115 118
Taux de reproduction effectif (RT eff)	0,98

- TAUX DE POSITIVITÉ -

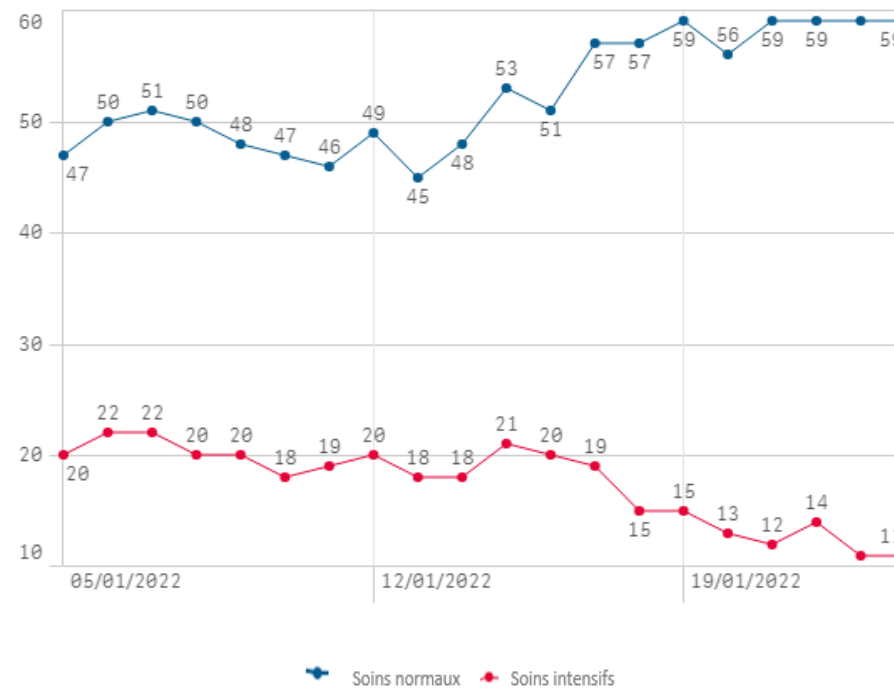
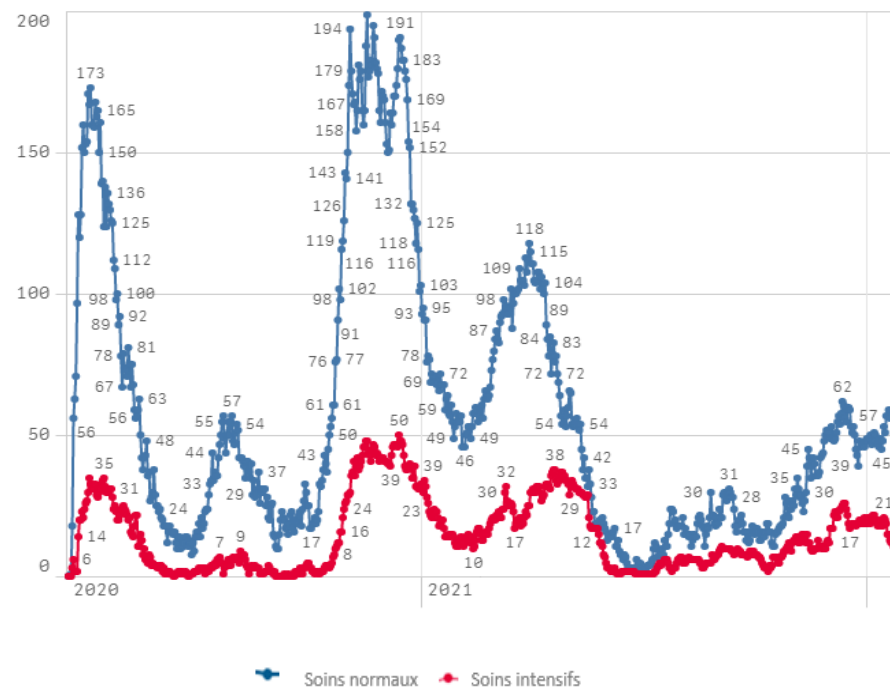
	Journée du 24.01.2022
Taux de positivité sur tous les tests effectués	35,81
Taux de positivité sur les tests effectués sur ordonnance et dans le cadre du contact tracing	35,81
Taux de positivité sur les tests effectués dans le cadre du LST	0,00



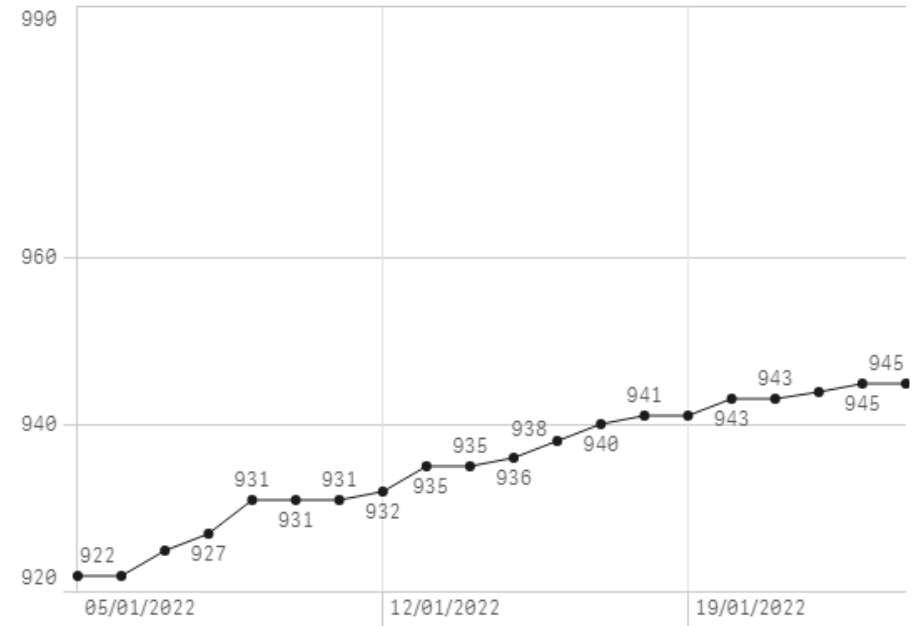
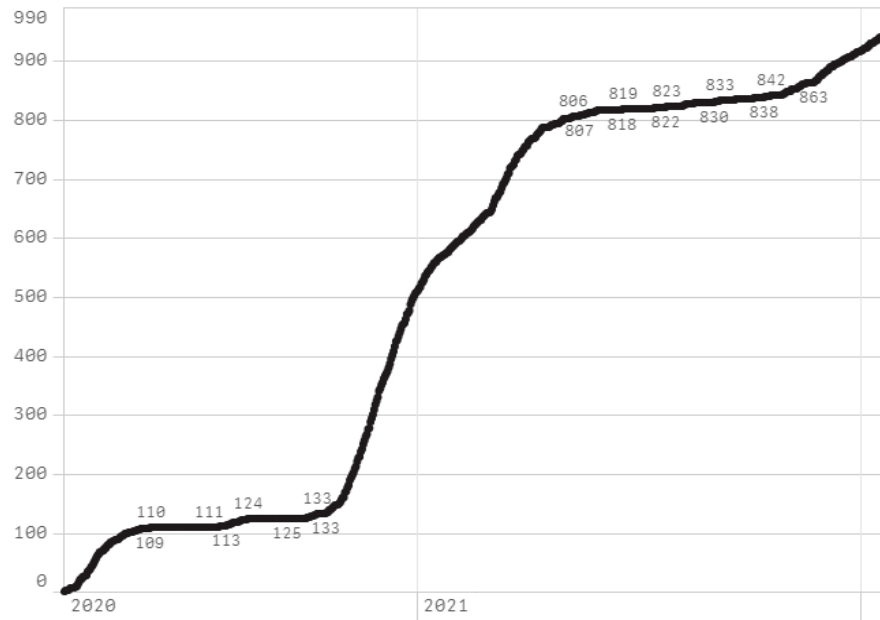
Nombre de personnes testées positives au COVID-19



Hospitalisations



Décès



Taux de positivité

