

CORONAVIRUS – RAPPORT JOURNALIER

- TESTING PCR -

JOURNÉE DU 25.01.2022

	Nombre total	Par 100.000 habitants ¹
Nombre de tests PCR Effectués	7 894	1 244
sur/sans ordonnance	6 722	1 059
dans le cadre du Large Scale Testing ² et autres ³	0	0
via un voucher aéroport ⁴	0	0
dans le cadre du Contact Tracing	1 172	185
Personnes testées positives à la COVID-19	3 073	484,14
sur/sans ordonnance	2 681	422,38
dans le cadre du Large Scale Testing ² et autres ³	0	0,00
via un voucher aéroport ⁴	0	0,00
dans le cadre du Contact Tracing ⁵	392	61,76

TOTAL

	Nombre total	Par 100.000 habitants ¹
	3 953 828	622 915
	1 297 137	204 360
	2 144 701	337 892
	80 893	12 744
	431 097	67 918
	147 854	23 294,00
	87 074	13 718,27
	7 743	1 219,89
	686	108,08
	52 351	8 247,76

¹ Calculé sur base des résidents

² Premier test effectué le 19/05/2020

³ Autres: touristes entrants, déplacements vers l'étranger

⁴ Premier test effectué le 29/05/2020

⁵ Il s'agit de personnes déjà mises en quarantaine

- HOSPITALISATIONS -

	Journée du 25.01.2022
Hospitalisations de patients Covid confirmés en soins normaux (SN)	58
Hospitalisations de patients Covid suspects en soins normaux (SN)	6
Hospitalisations de patients Covid en isolement en soins normaux (SN)*	71
Hospitalisations de patients Covid confirmés en soins intensifs (SI)	12
Hospitalisations de patients Covid suspects en soins intensifs (SI)	0
Hospitalisations de patients Covid en isolement en soins intensifs (SI)*	3

* Les patients Covid-19 en isolement sont des patients dont le motif d'hospitalisation n'est pas "Covid-19", mais qui ont une PCR SARS-COV-2 positive et bénéficient de mesures d'isolement.

- VACCINATIONS -

	Journée du 25.01.2022	Total	Schéma vaccinal complet
Personnes vaccinées - Dose 1	338	474 272	41 406
Personnes vaccinées - Dose 2	652	416 236	416 237
Personnes vaccinées – Dose complémentaire par rapport à schéma complet	3 586	322 444	-
Total des doses administrées	4 576	1 212 952	457 643

	Journée du 25.01.2022 Dose 1	Journée du 25.01.2022 Dose 2	Journée du 25.01.2022 Dose complémentaire par rapport à schéma complet	Total
Nombre de doses administrées par site	338	652	3 586	1 212 952
au Centre de vaccination Luxexpo (Luxembourg-Kirchberg)	0	0	0	93 476
au Centre de vaccination Luxexpo provisoire (Luxembourg- Kirchberg)	116	198	915	328 315
au Centre de vaccination Esch/Belval	64	206	981	231 325
au Centre de vaccination Mondorf	0	0	0	80 396
au Centre de vaccination Ettelbruck	53	152	700	196 913
au Centre de vaccination Luxembourg Air Rescue - Findel	0	3	363	123 437
par les équipes mobiles	11	19	164	57 954
dans les hôpitaux	0	0	0	22 192
dans les cabinets médicaux	94	74	463	78 944

- VACCINATIONS -

	Journée du 25.01.2022
Incidence des personnes testées positives à la COVID-19 chez les personnes non-vaccinées (par 100.000 personnes non-vaccinées)	789,83
Incidence des personnes testées positives à la COVID-19 chez les personnes vaccinées (par 100.000 personnes vaccinées)	355,36
Ratio non-vaccinés/vaccinés	2,22

- DÉCÈS -

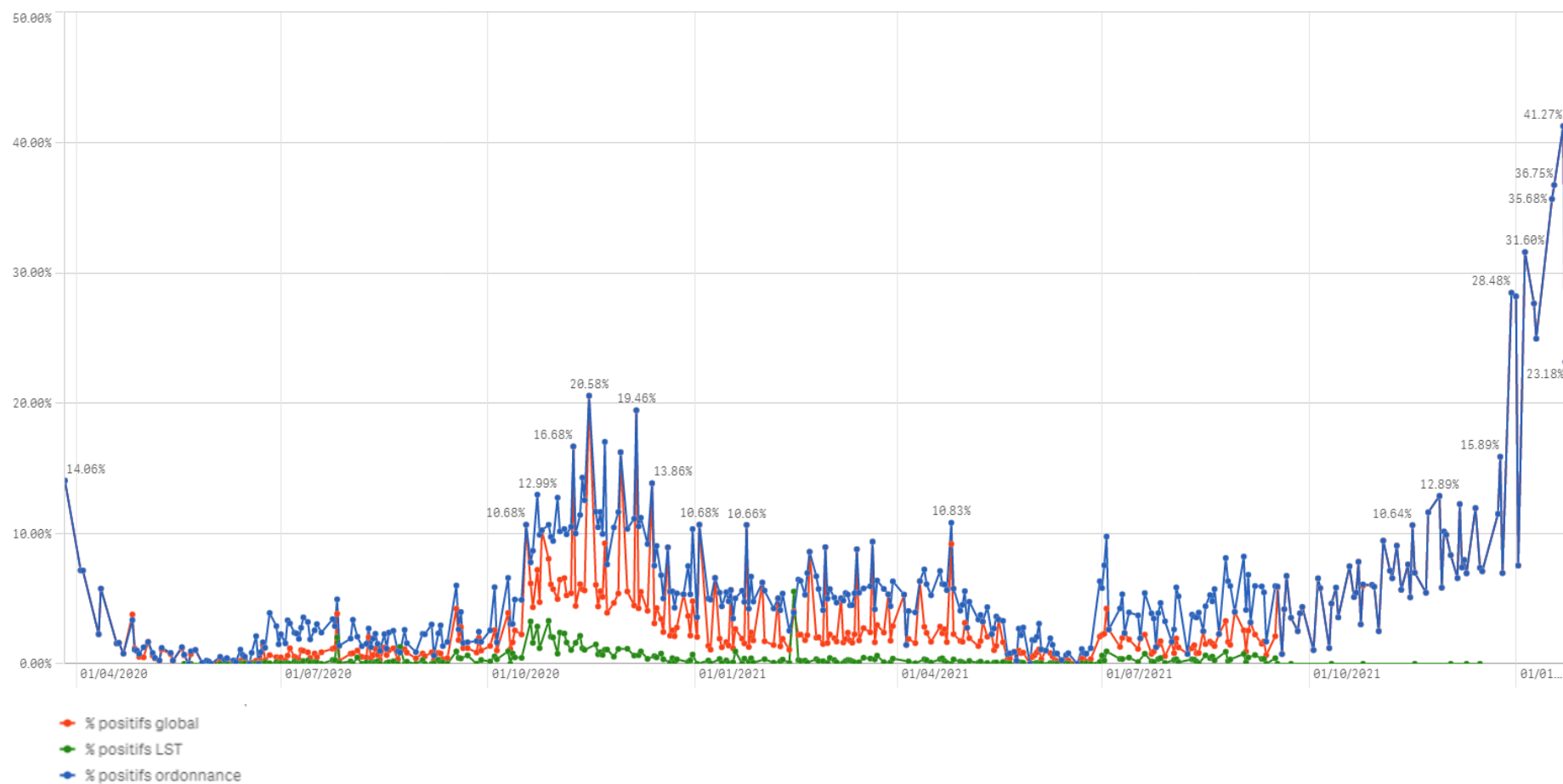
	Journée du 25.01.2022	Total
Nombre de décès	1	946

- SUIVI DE LA PANDÉMIE -

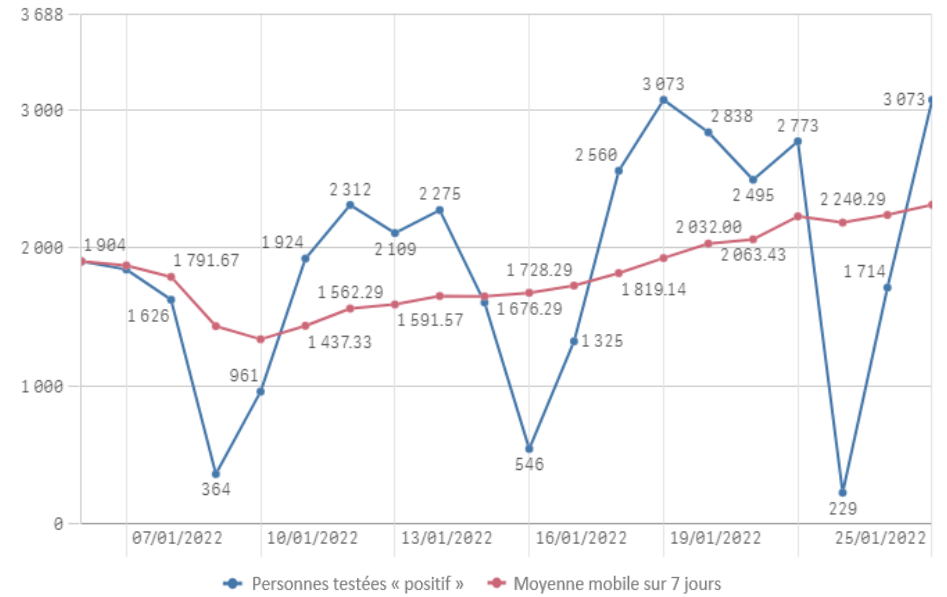
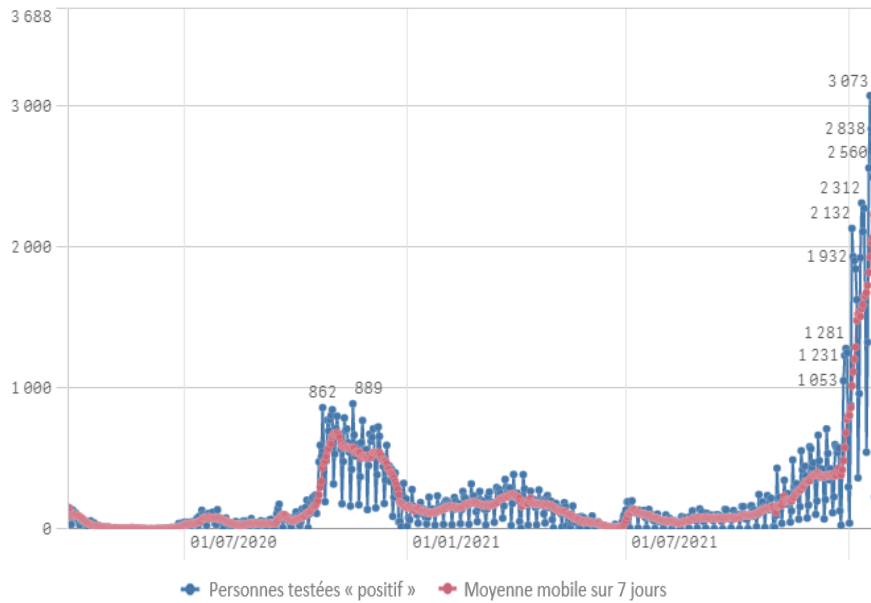
	Journée du 25.01.2022
Nombre d'infections actives	30 823
Nombre de personnes guéries	116 076
Taux de reproduction effectif (RT eff)	1,08

- TAUX DE POSITIVITÉ -

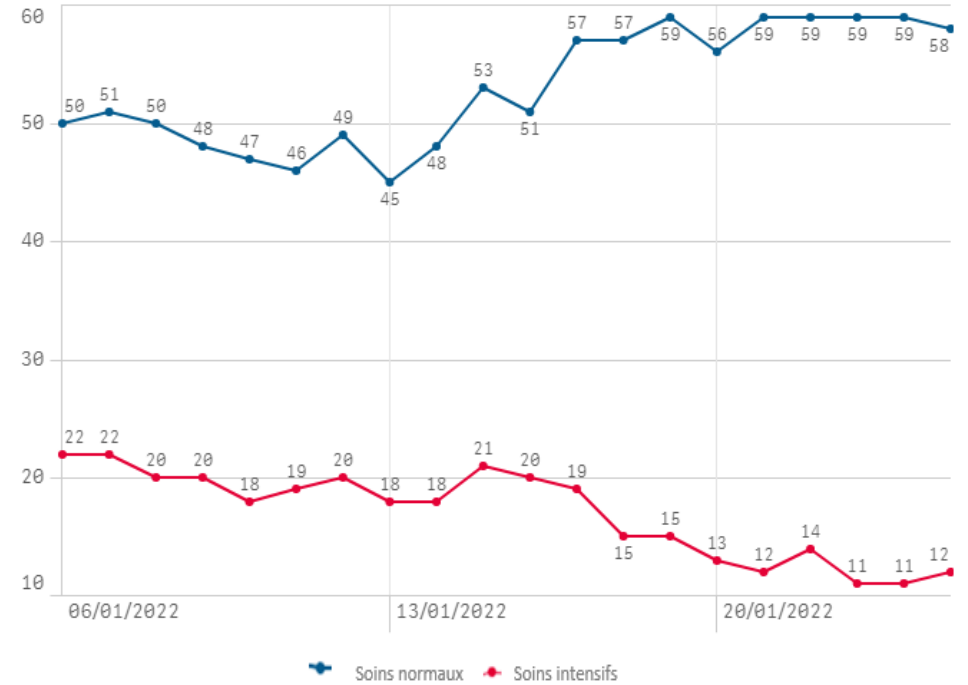
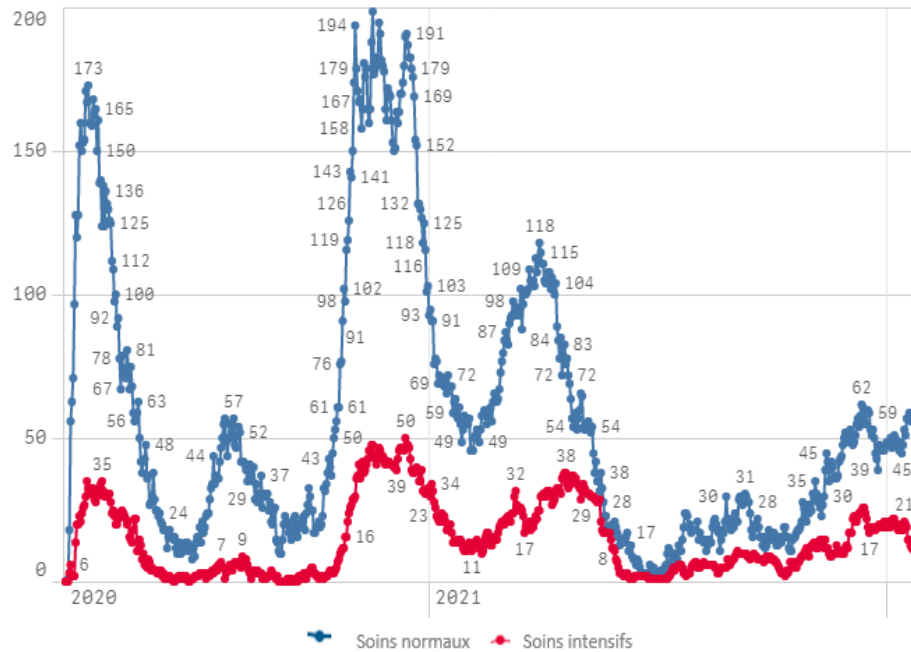
	Journée du 25.01.2022
Taux de positivité sur tous les tests effectués	38,94
Taux de positivité sur les tests effectués sur ordonnance et dans le cadre du contact tracing	38,94
Taux de positivité sur les tests effectués dans le cadre du LST	0,00



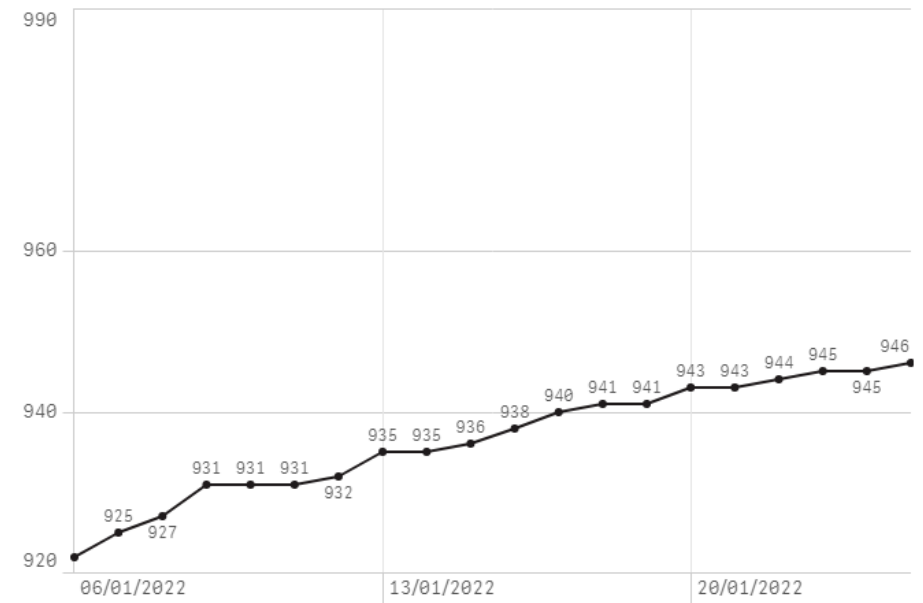
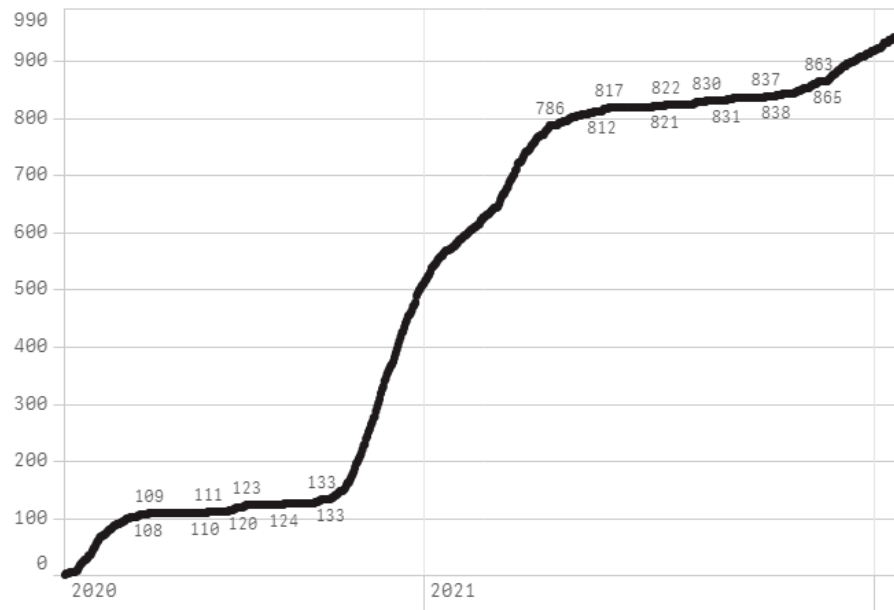
Nombre de personnes testées positives au COVID-19



Hospitalisations



Décès



Taux de positivité

