

CORONAVIRUS – RAPPORT JOURNALIER

- TESTING PCR -

JOURNÉE DU 26.01.2022

	Nombre total	Par 100.000 habitants ¹
Nombre de tests PCR Effectués	7 698	1 213
sur/sans ordonnance	6 671	1 051
dans le cadre du Large Scale Testing ² et autres ³	0	0
via un voucher aéroport ⁴	0	0
dans le cadre du Contact Tracing	1 027	162
Personnes testées positives à la COVID-19	3 029	477,21
sur/sans ordonnance	2 663	419,55
dans le cadre du Large Scale Testing ² et autres ³	0	0,00
via un voucher aéroport ⁴	0	0,00
dans le cadre du Contact Tracing ⁵	366	57,66

TOTAL

	Nombre total	Par 100.000 habitants ¹
Nombre de tests PCR Effectués	3 961 528	624 128
sur/sans ordonnance	1 303 810	205 412
dans le cadre du Large Scale Testing ² et autres ³	2 144 701	337 892
via un voucher aéroport ⁴	80 893	12 744
dans le cadre du Contact Tracing	432 124	68 080
Personnes testées positives à la COVID-19	150 883	23 771,21
sur/sans ordonnance	89 737	14 137,82
dans le cadre du Large Scale Testing ² et autres ³	7 743	1 219,89
via un voucher aéroport ⁴	686	108,08
dans le cadre du Contact Tracing ⁵	52 717	8 305,42

¹ Calculé sur base des résidents

² Premier test effectué le 19/05/2020

³ Autres: touristes entrants, déplacements vers l'étranger

⁴ Premier test effectué le 29/05/2020

⁵ Il s'agit de personnes déjà mises en quarantaine

- HOSPITALISATIONS -

	Journée du 26.01.2022
Hospitalisations de patients Covid confirmés en soins normaux (SN)	57
Hospitalisations de patients Covid suspects en soins normaux (SN)	5
Hospitalisations de patients Covid en isolement en soins normaux (SN)*	70
Hospitalisations de patients Covid confirmés en soins intensifs (SI)	13
Hospitalisations de patients Covid suspects en soins intensifs (SI)	0
Hospitalisations de patients Covid en isolement en soins intensifs (SI)*	3

* Les patients Covid-19 en isolement sont des patients dont le motif d'hospitalisation n'est pas "Covid-19", mais qui ont une PCR SARS-COV-2 positive et bénéficient de mesures d'isolement.

- VACCINATIONS -

	Journée du 26.01.2022	Total	Schéma vaccinal complet
Personnes vaccinées - Dose 1	181	474 452	41 414
Personnes vaccinées - Dose 2	523	416 761	416 762
Personnes vaccinées – Dose complémentaire par rapport à schéma complet	2 827	325 214	-
Total des doses administrées	3 531	1 216 427	458 176

	Journée du 26.01.2022 Dose 1	Journée du 26.01.2022 Dose 2	Journée du 26.01.2022 Dose complémentaire par rapport à schéma complet	Total
Nombre de doses administrées par site	181	523	2 827	1 216 427
au Centre de vaccination Luxexpo (Luxembourg-Kirchberg)	0	0	0	93 476
au Centre de vaccination Luxexpo provisoire (Luxembourg- Kirchberg)	78	172	495	329 051
au Centre de vaccination Esch/Belval	34	159	1015	232 532
au Centre de vaccination Mondorf	0	0	0	80 396
au Centre de vaccination Ettelbruck	28	113	473	197 522
au Centre de vaccination Luxembourg Air Rescue - Findel	0	1	247	123 685
par les équipes mobiles	4	17	152	58 086
dans les hôpitaux	0	0	0	22 192
dans les cabinets médicaux	37	61	445	79 487

- VACCINATIONS -

	Journée du 26.01.2022
Incidence des personnes testées positives à la COVID-19 chez les personnes non-vaccinées (par 100.000 personnes non-vaccinées)	735,06
Incidence des personnes testées positives à la COVID-19 chez les personnes vaccinées (par 100.000 personnes vaccinées)	369,02
Ratio non-vaccinés/vaccinés	1,99

- DÉCÈS -

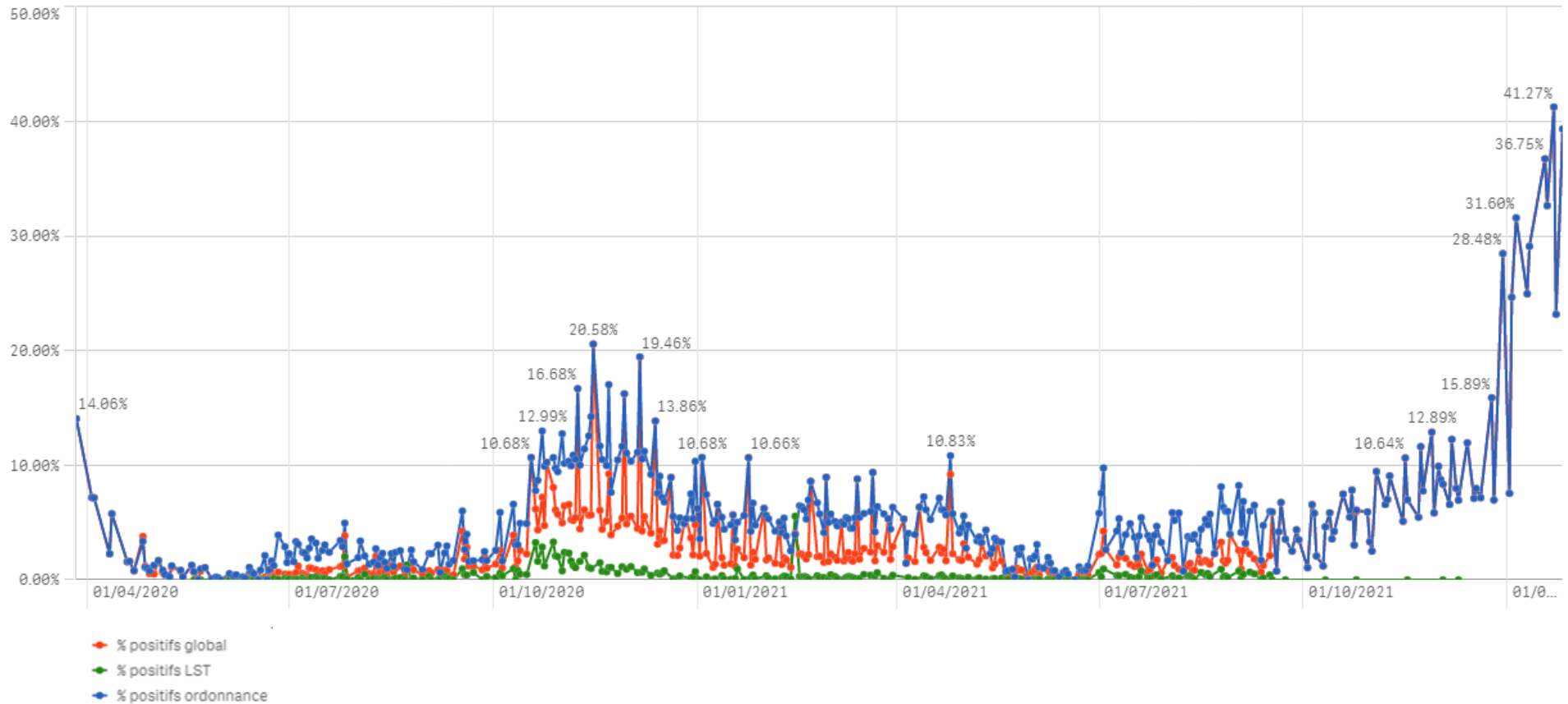
	Journée du 26.01.2022	Total
Nombre de décès	1	947

- SUIVI DE LA PANDÉMIE -

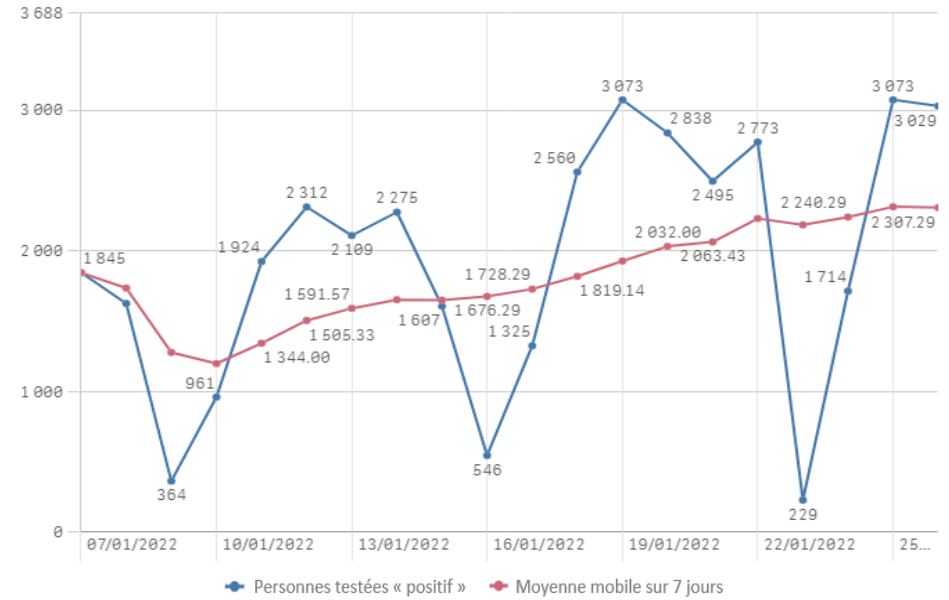
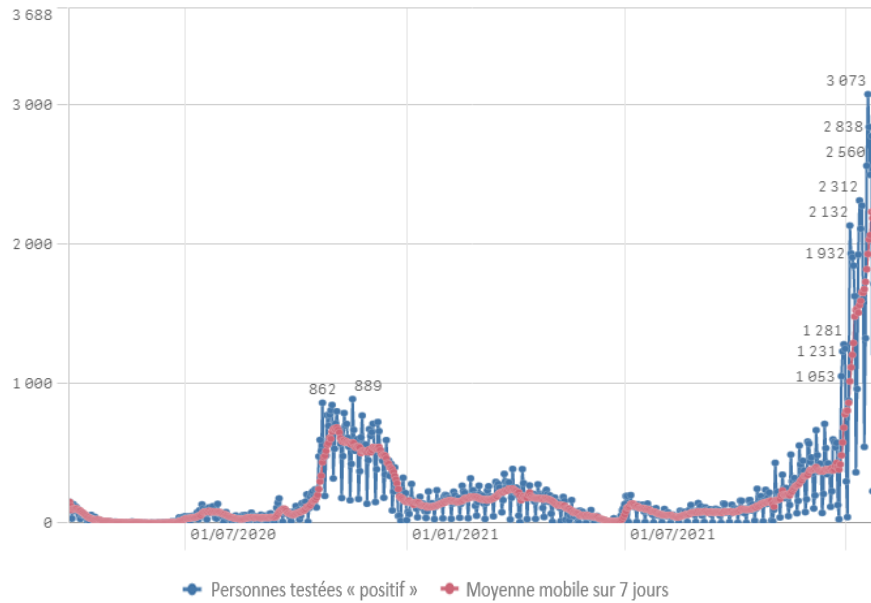
	Journée du 26.01.2022
Nombre d'infections actives	31 706
Nombre de personnes guéries	118 230
Taux de reproduction effectif (RT eff)	1,12

- TAUX DE POSITIVITÉ -

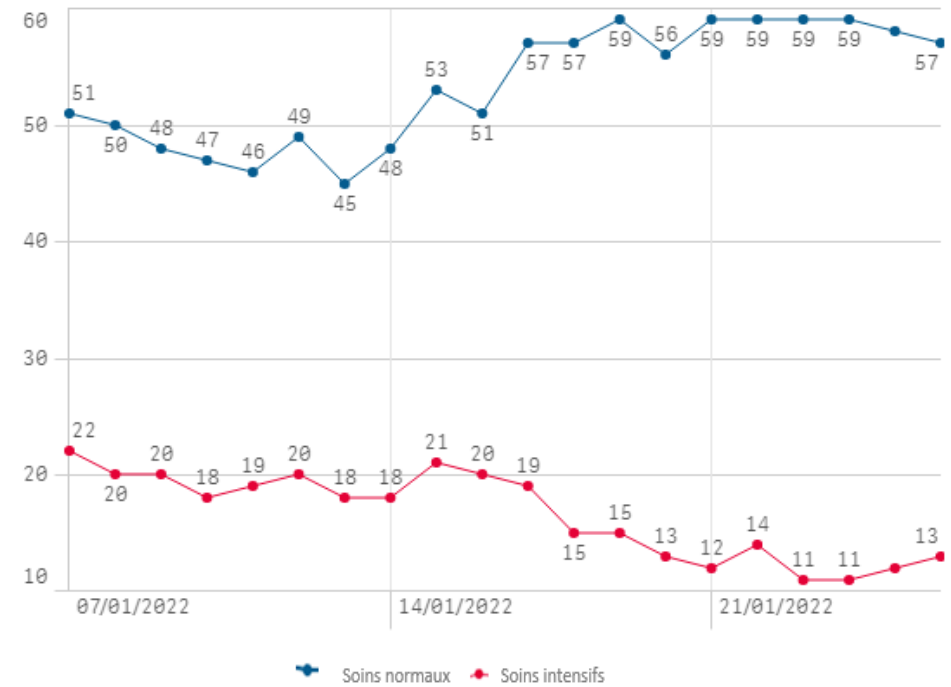
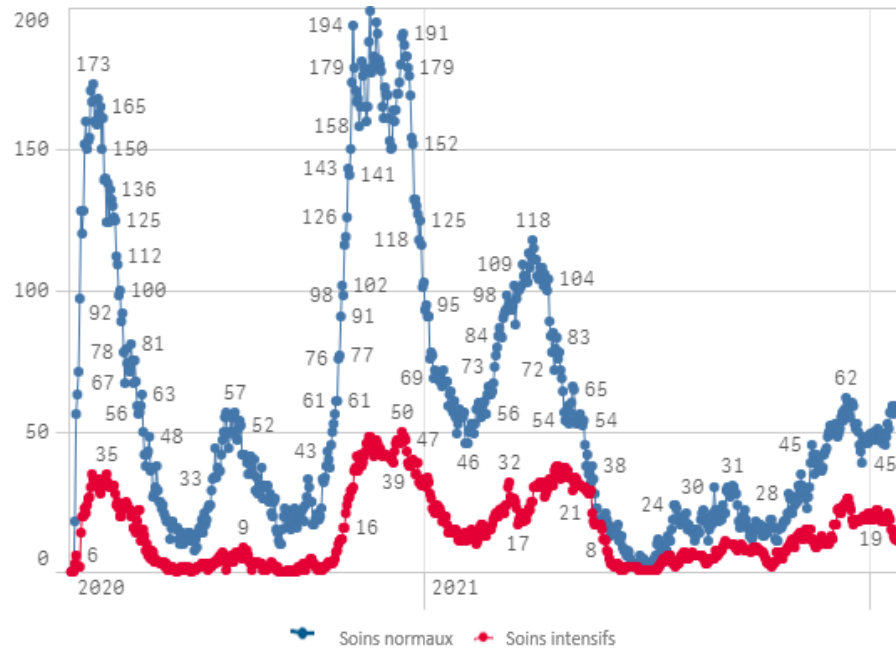
	Journée du 26.01.2022
Taux de positivité sur tous les tests effectués	39,36
Taux de positivité sur les tests effectués sur ordonnance et dans le cadre du contact tracing	39,36
Taux de positivité sur les tests effectués dans le cadre du LST	0,00



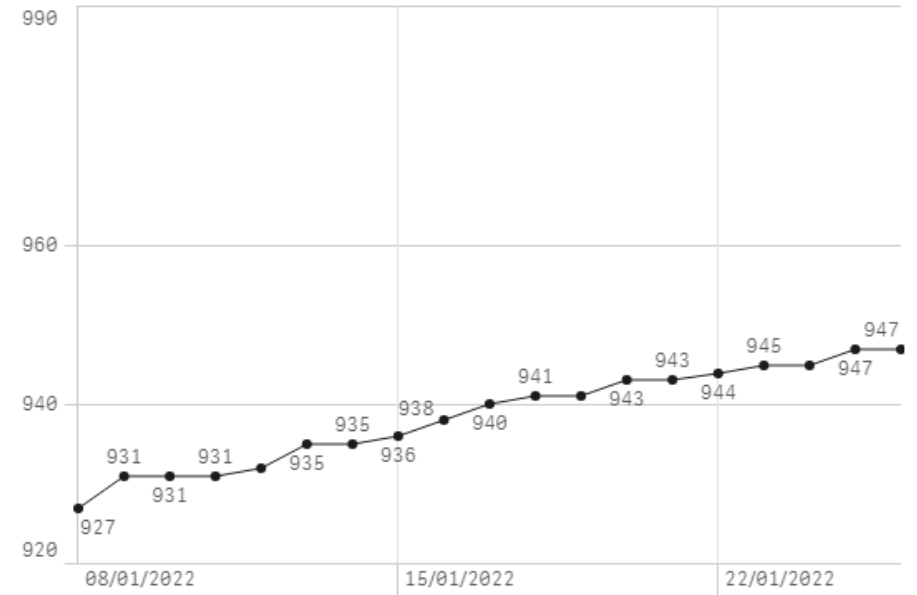
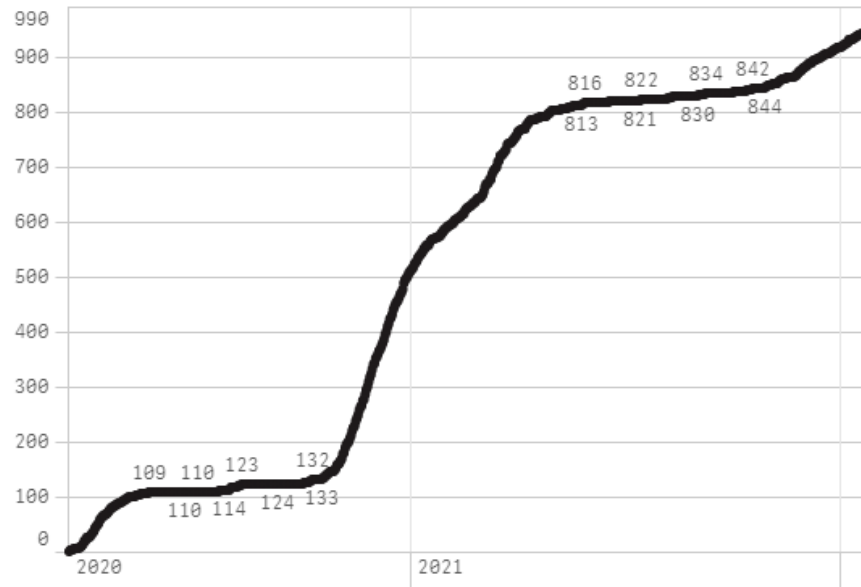
Nombre de personnes testées positives au COVID-19



Hospitalisations



Décès



Taux de positivité

