

CORONAVIRUS – RAPPORT JOURNALIER

- TESTING PCR -

JOURNÉE DU 31.01.2022

	Nombre total	Par 100.000 habitants ¹
Nombre de tests PCR Effectués	4 327	682
sur/sans ordonnance	3 532	556
dans le cadre du Large Scale Testing ² et autres ³	0	0
via un voucher aéroport ⁴	0	0
dans le cadre du Contact Tracing	795	125
Personnes testées positives à la COVID-19	1 453	228,92
sur/sans ordonnance	1 204	189,69
dans le cadre du Large Scale Testing ² et autres ³	0	0,00
via un voucher aéroport ⁴	0	0,00
dans le cadre du Contact Tracing ⁵	249	39,23

TOTAL

	Nombre total	Par 100.000 habitants ¹
	3 984 615	627 765
	1 323 134	208 456
	2 144 701	337 892
	80 893	12 744
	435 887	68 673
	159 438	25 119,03
	96 959	15 275,63
	7 743	1 219,89
	686	108,08
	54 050	8 515,43

¹ Calculé sur base des résidents

² Premier test effectué le 19/05/2020

³ Autres: touristes entrants, déplacements vers l'étranger

⁴ Premier test effectué le 29/05/2020

⁵ Il s'agit de personnes déjà mises en quarantaine

- HOSPITALISATIONS -

	Journée du 31.01.2022
Hospitalisations de patients Covid confirmés en soins normaux (SN)	72
Hospitalisations de patients Covid suspects en soins normaux (SN)	7
Hospitalisations de patients Covid en isolement en soins normaux (SN)*	98
Hospitalisations de patients Covid confirmés en soins intensifs (SI)	9
Hospitalisations de patients Covid suspects en soins intensifs (SI)	0
Hospitalisations de patients Covid en isolement en soins intensifs (SI)*	6

* Les patients Covid-19 en isolement sont des patients dont le motif d'hospitalisation n'est pas "Covid-19", mais qui ont une PCR SARS-COV-2 positive et bénéficient de mesures d'isolement.

- VACCINATIONS -

	Journée du 31.01.2022	Total	Schéma vaccinal complet
Personnes vaccinées - Dose 1	124	475 326	41 432
Personnes vaccinées - Dose 2	360	418 291	418 292
Personnes vaccinées – Dose complémentaire par rapport à schéma complet	1 624	336 084	-
Total des doses administrées	2 108	1 229 701	459 724

	Journée du 31.01.2022 Dose 1	Journée du 31.01.2022 Dose 2	Journée du 31.01.2022 Dose complémentaire par rapport à schéma complet	Total
Nombre de doses administrées par site	124	360	1 624	1 229 701
au Centre de vaccination Luxexpo (Luxembourg-Kirchberg)	0	0	0	93 486
au Centre de vaccination Luxexpo provisoire (Luxembourg- Kirchberg)	34	139	412	332 284
au Centre de vaccination Esch/Belval	24	85	365	236 146
au Centre de vaccination Mondorf	0	0	0	80 396
au Centre de vaccination Ettelbruck	27	71	343	199 909
au Centre de vaccination Luxembourg Air Rescue - Findel	0	2	167	125 318
par les équipes mobiles	11	23	164	58 604
dans les hôpitaux	2	3	1	22 203
dans les cabinets médicaux	26	37	172	81 355

- VACCINATIONS -

	Journée du 31.01.2022
Incidence des personnes testées positives à la COVID-19 chez les personnes non-vaccinées (par 100.000 personnes non-vaccinées)	340,82
Incidence des personnes testées positives à la COVID-19 chez les personnes vaccinées (par 100.000 personnes vaccinées)	182,52
Ratio non-vaccinés/vaccinés	1,87

- DÉCÈS -

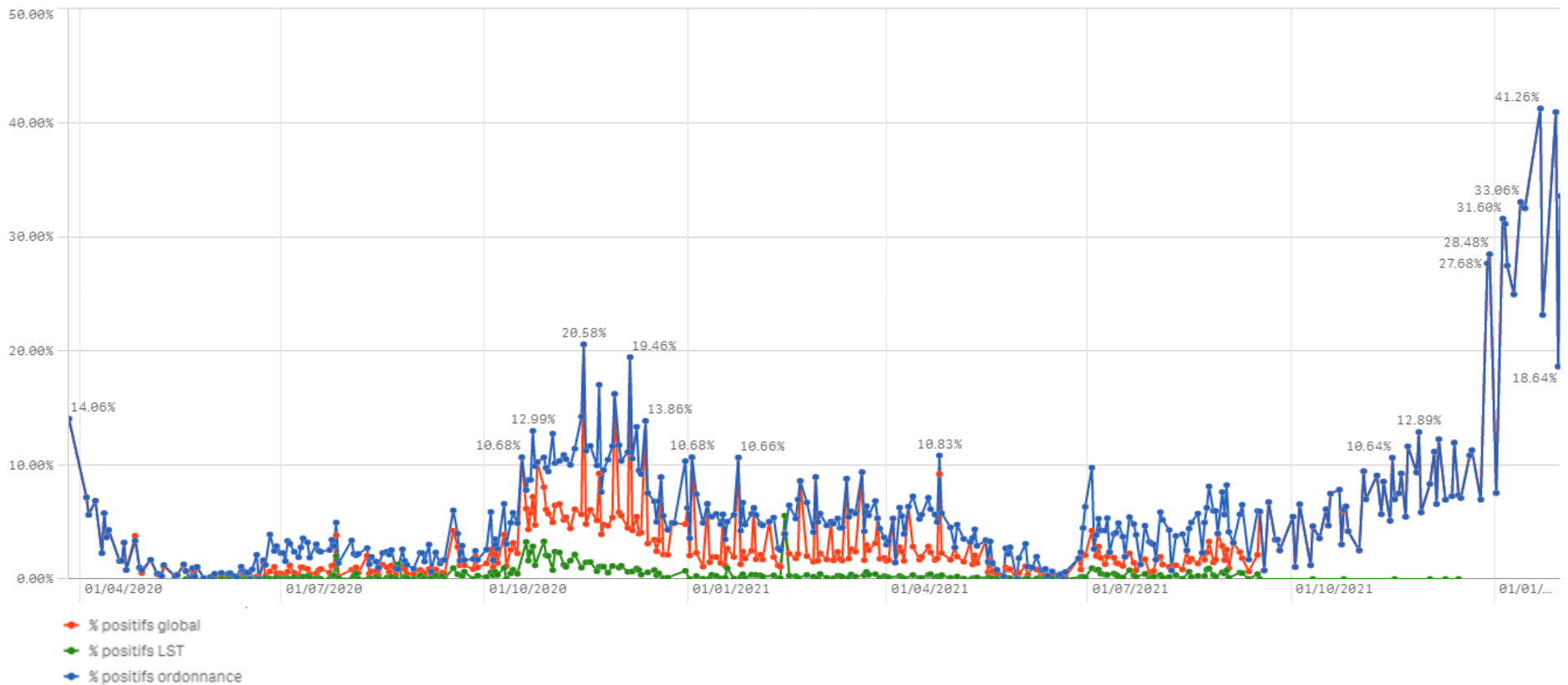
	Journée du 31.01.2022	Total
Nombre de décès	1	953

- SUIVI DE LA PANDÉMIE -

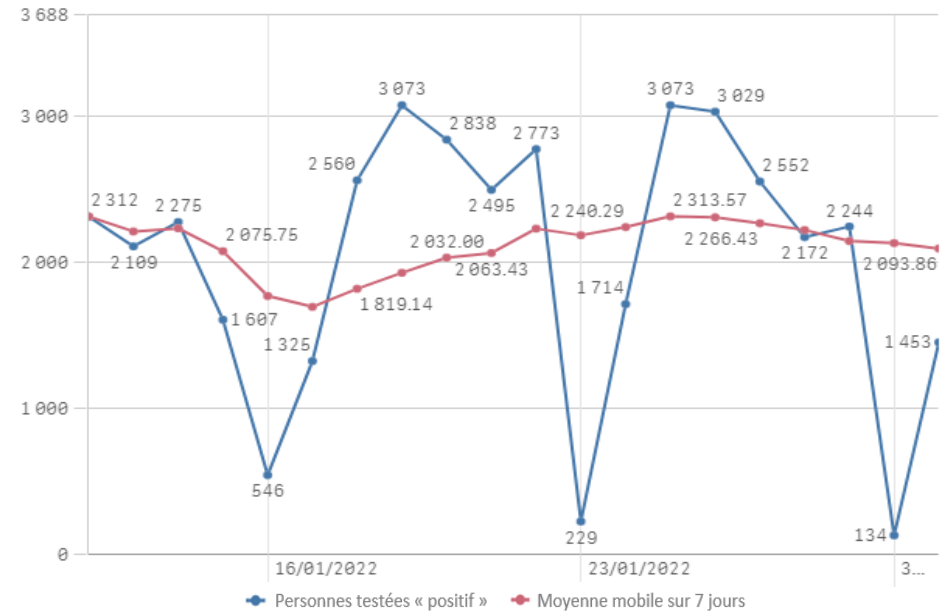
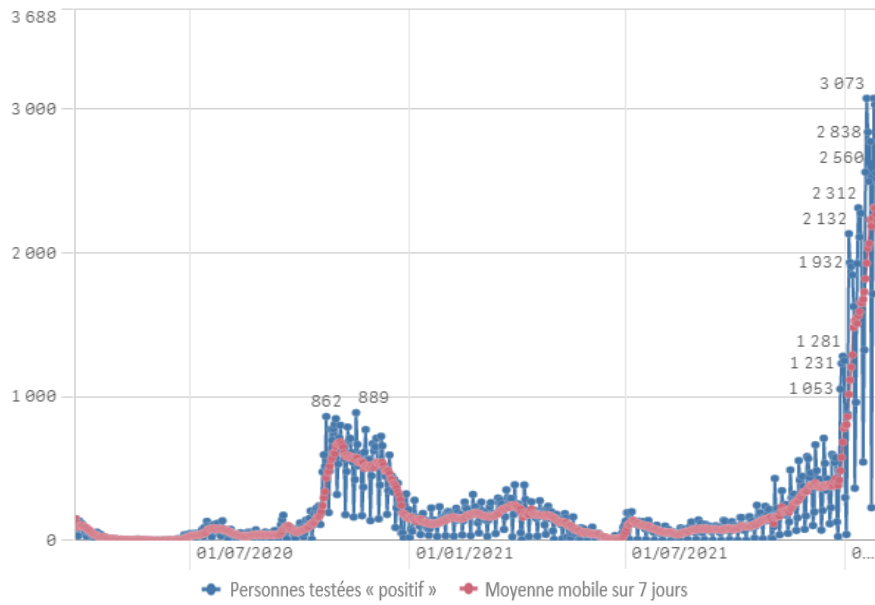
	Journée du 31.01.2022
Nombre d'infections actives	31 673
Nombre de personnes guéries	126 812
Taux de reproduction effectif (RT eff)	0,95

- TAUX DE POSITIVITÉ -

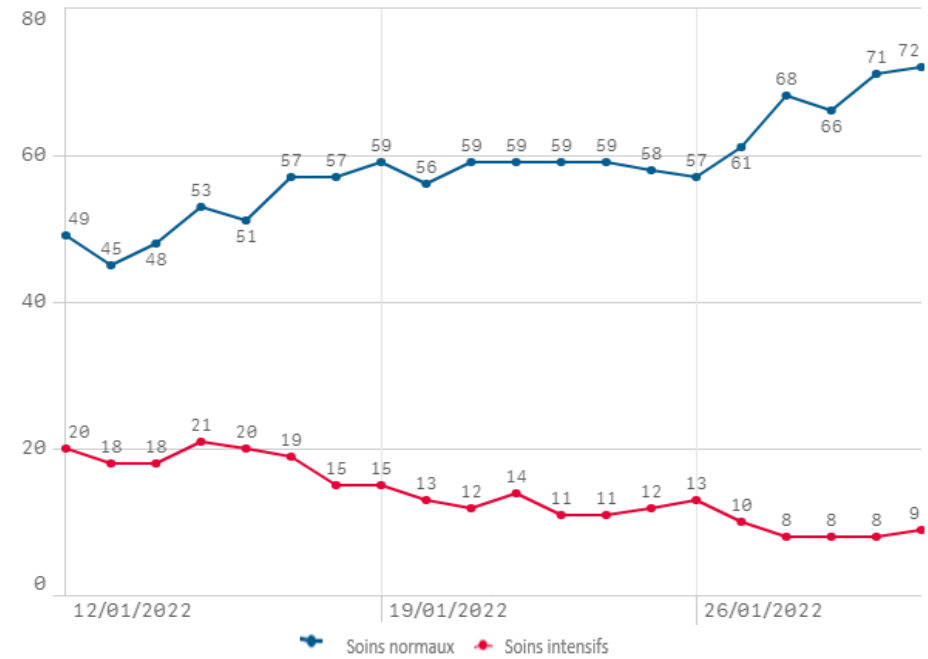
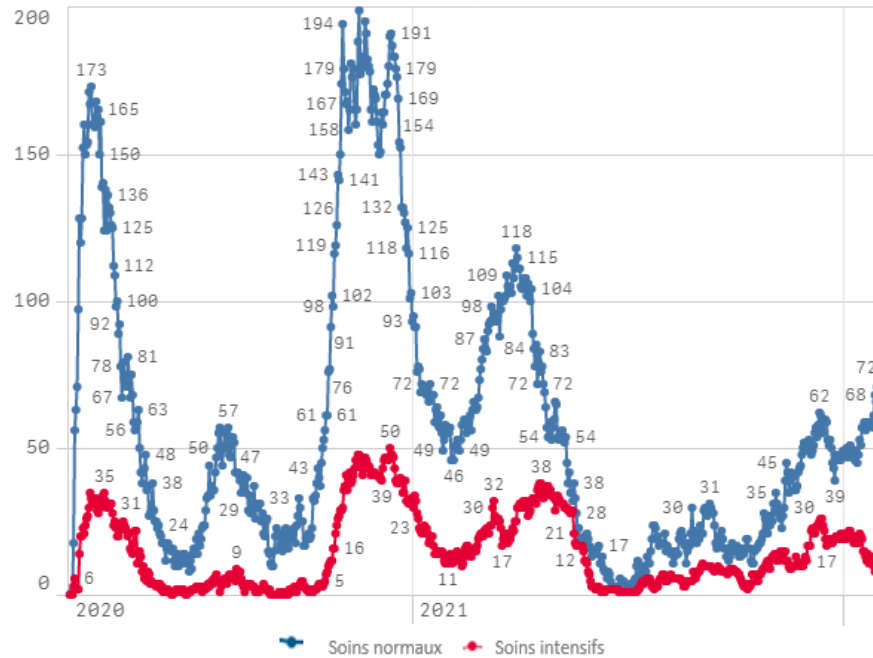
	Journée du 30.01.2022
Taux de positivité sur tous les tests effectués	33,61
Taux de positivité sur les tests effectués sur ordonnance et dans le cadre du contact tracing	33,61
Taux de positivité sur les tests effectués dans le cadre du LST	0,00



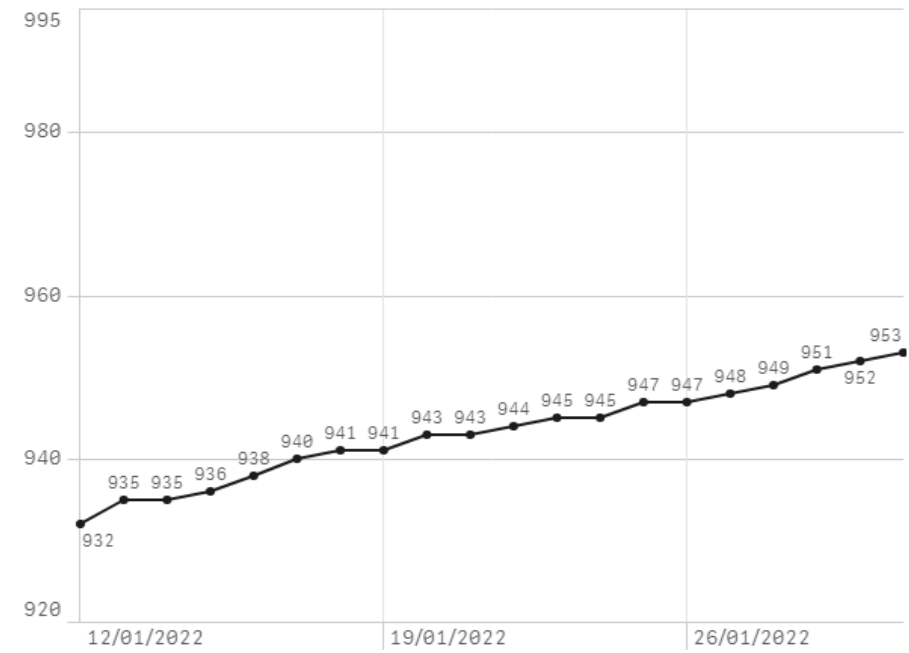
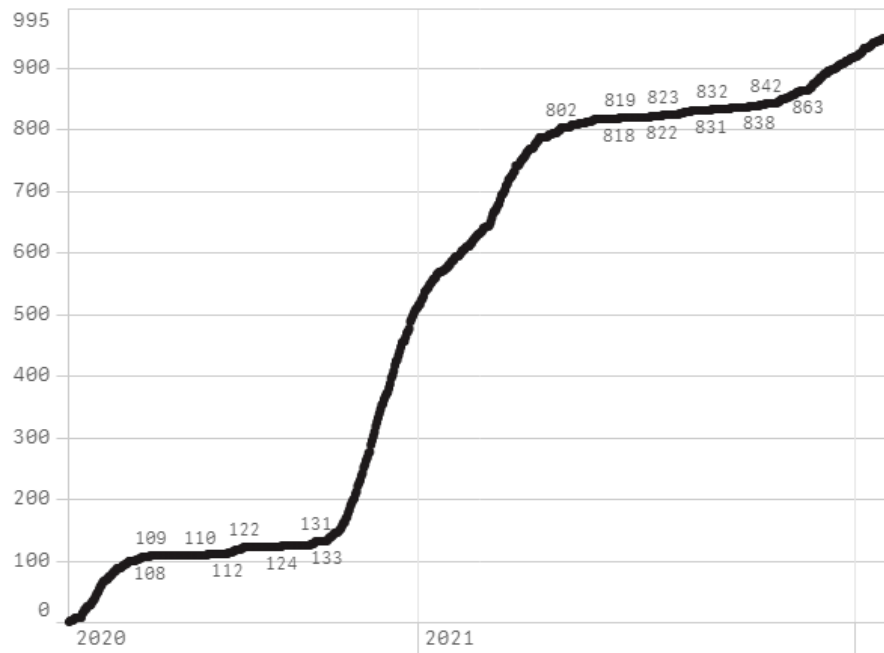
Nombre de personnes testées positives au COVID-19



Hospitalisations



Décès



Taux de positivité

