

# CORONAVIRUS – RAPPORT JOURNALIER

## - TESTING PCR -

### JOURNÉE DU 01.02.2022

	Nombre total	Par 100.000 habitants <sup>1</sup>
<b>Nombre de tests PCR Effectués</b>	<b>6 806</b>	<b>1 072</b>
sur/sans ordonnance	5 754	907
dans le cadre du Large Scale Testing <sup>2</sup> et autres <sup>3</sup>	0	0
via un voucher aéroport <sup>4</sup>	0	0
dans le cadre du Contact Tracing	1 052	166
<b>Personnes testées positives à la COVID-19</b>	<b>2 548</b>	<b>401,43</b>
sur/sans ordonnance	2 179	343,30
dans le cadre du Large Scale Testing <sup>2</sup> et autres <sup>3</sup>	0	0,00
via un voucher aéroport <sup>4</sup>	0	0,00
dans le cadre du Contact Tracing <sup>5</sup>	369	58,13

### TOTAL

	Nombre total	Par 100.000 habitants <sup>1</sup>
	<b>3 991 423</b>	<b>628 838</b>
	1 328 890	209 363
	2 144 701	337 892
	80 893	12 744
	436 939	68 839
	<b>161 986</b>	<b>25 520,46</b>
	99 138	15 618,92
	7 743	1 219,89
	686	108,08
	54 419	8 573,57

<sup>1</sup> Calculé sur base des résidents

<sup>2</sup> Premier test effectué le 19/05/2020

<sup>3</sup> Autres: touristes entrants, déplacements vers l'étranger

<sup>4</sup> Premier test effectué le 29/05/2020

<sup>5</sup> Il s'agit de personnes déjà mises en quarantaine

## - HOSPITALISATIONS -

	Journée du 01.02.2022
Hospitalisations de patients Covid confirmés en soins normaux (SN)	70
Hospitalisations de patients Covid suspects en soins normaux (SN)	8
Hospitalisations de patients Covid en isolement en soins normaux (SN)*	98
Hospitalisations de patients Covid confirmés en soins intensifs (SI)	13
Hospitalisations de patients Covid suspects en soins intensifs (SI)	1
Hospitalisations de patients Covid en isolement en soins intensifs (SI)*	4

\* Les patients Covid-19 en isolement sont des patients dont le motif d'hospitalisation n'est pas "Covid-19", mais qui ont une PCR SARS-COV-2 positive et bénéficient de mesures d'isolement.

## - VACCINATIONS -

	Journée du 01.02.2022	Total	Schéma vaccinal complet
Personnes vaccinées - Dose 1	167	475 495	41 436
Personnes vaccinées - Dose 2	644	418 934	418 935
Personnes vaccinées – Dose complémentaire par rapport à schéma complet	2 090	338 080	-
<b>Total des doses administrées</b>	<b>2 901</b>	<b>1 232 509</b>	<b>460 371</b>

	Journée du 01.02.2022 Dose 1	Journée du 01.02.2022 Dose 2	Journée du 01.02.2022 Dose complémentaire par rapport à schéma complet	Total
<b>Nombre de doses administrées par site</b>	<b>167</b>	<b>644</b>	<b>2 090</b>	<b>1 232 509</b>
au Centre de vaccination Luxexpo (Luxembourg-Kirchberg)	0	0	0	93 486
au Centre de vaccination Luxexpo provisoire (Luxembourg- Kirchberg)	76	249	400	333 002
au Centre de vaccination Esch/Belval	22	150	855	237 173
au Centre de vaccination Mondorf	0	0	0	80 396
au Centre de vaccination Ettelbruck	22	128	214	200 266
au Centre de vaccination Luxembourg Air Rescue - Findel	0	0	163	125 481
par les équipes mobiles	2	23	147	58 709
dans les hôpitaux	0	0	0	22 203
dans les cabinets médicaux	45	94	311	81 793

## - VACCINATIONS -

	Journée du 01.02.2022
Incidence des personnes testées positives à la COVID-19 chez les personnes non-vaccinées (par 100.000 personnes non-vaccinées)	586,44
Incidence des personnes testées positives à la COVID-19 chez les personnes vaccinées (par 100.000 personnes vaccinées)	325,12
Ratio non-vaccinés/vaccinés	1,80

## - DÉCÈS -

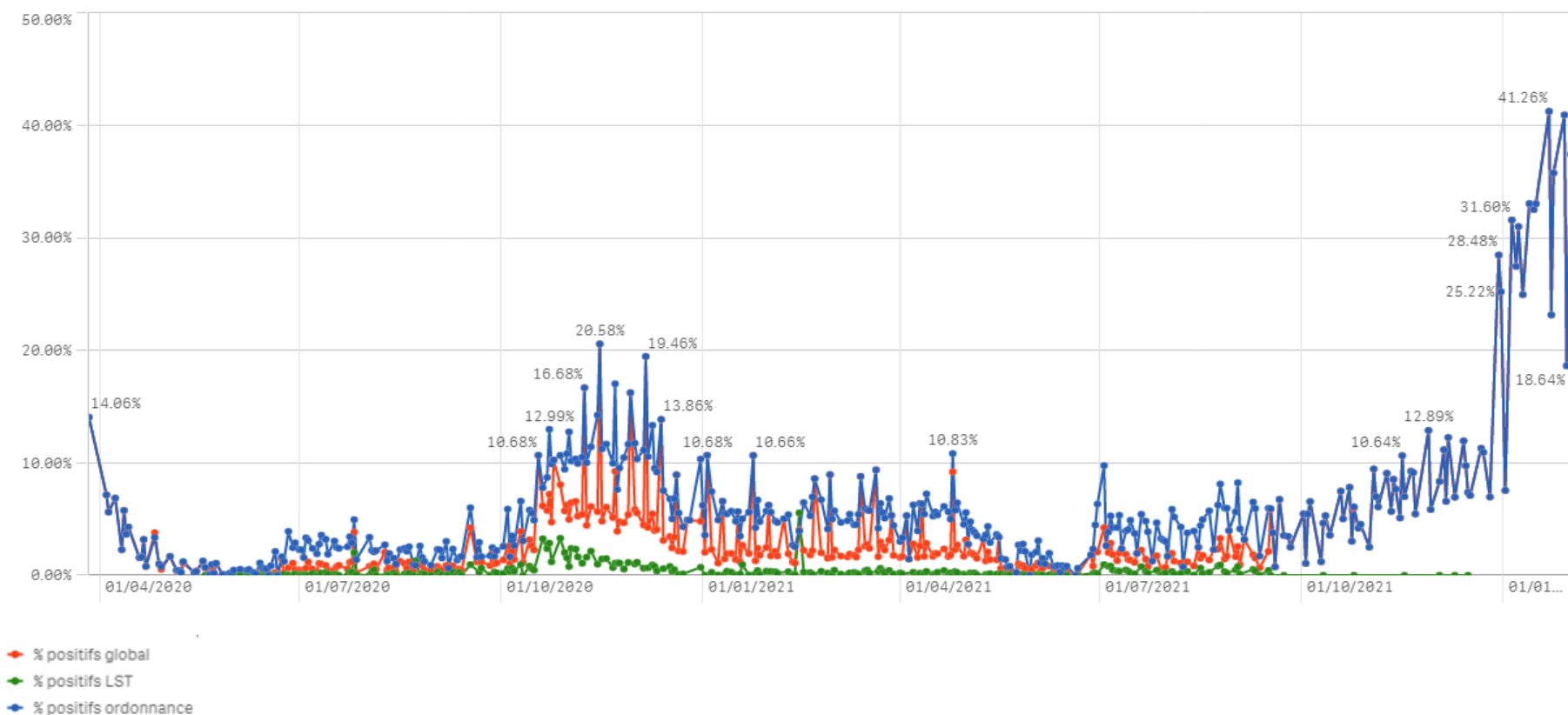
	Journée du 01.02.2022	Total
Nombre de décès	3	956

## - SUIVI DE LA PANDÉMIE -

	Journée du 01.02.2022
Nombre d'infections actives	32 904
Nombre de personnes guéries	128 126
Taux de reproduction effectif (RT eff)	0,94

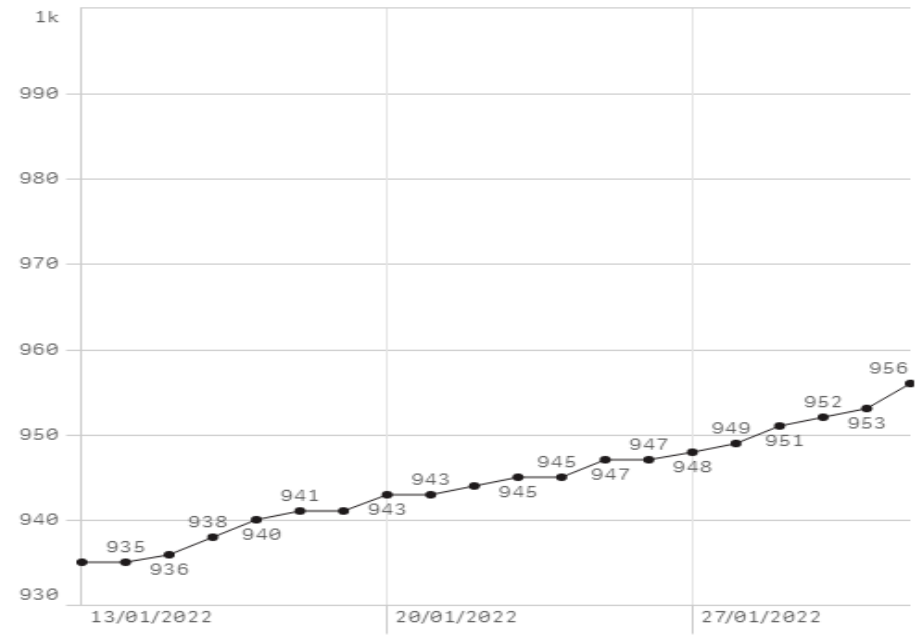
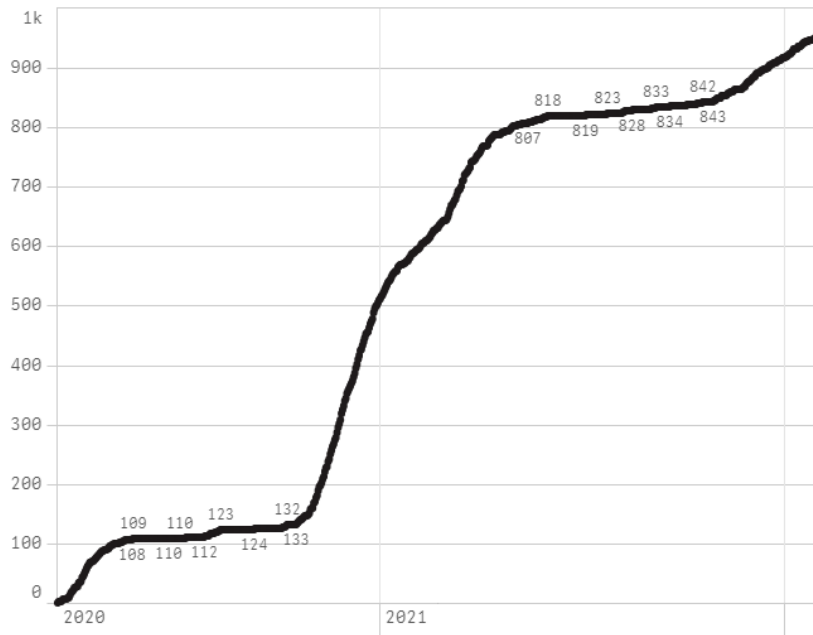
# - TAUX DE POSITIVITÉ -

	Journée du 01.02.2022
Taux de positivité sur tous les tests effectués	37,44
Taux de positivité sur les tests effectués sur ordonnance et dans le cadre du contact tracing	37,44
Taux de positivité sur les tests effectués dans le cadre du LST	0,00





## Décès



## Taux de positivité

