

CORONAVIRUS – RAPPORT JOURNALIER

- TESTING PCR -

JOURNÉE DU 06.02.2022

	Nombre total	Par 100.000 habitants ¹
Nombre de tests PCR Effectués	544	86
sur/sans ordonnance	512	81
dans le cadre du Large Scale Testing ² et autres ³	0	0
via un voucher aéroport ⁴	0	0
dans le cadre du Contact Tracing	32	5
Personnes testées positives à la COVID-19	69	10,87
sur/sans ordonnance	52	8,19
dans le cadre du Large Scale Testing ² et autres ³	0	0,00
via un voucher aéroport ⁴	0	0,00
dans le cadre du Contact Tracing ⁵	17	2,68

TOTAL

	Nombre total	Par 100.000 habitants ¹
	4 012 515	632 161
	1 346 891	212 199
	2 144 701	337 892
	80 894	12 745
	440 029	69 325
	168 988	26 623,60
	105 002	16 542,78
	7 743	1 219,89
	686	108,08
	55 557	8 752,86

¹ Calculé sur base des résidents

² Premier test effectué le 19/05/2020

³ Autres: touristes entrants, déplacements vers l'étranger

⁴ Premier test effectué le 29/05/2020

⁵ Il s'agit de personnes déjà mises en quarantaine

- HOSPITALISATIONS -

	Journée du 06.02.2022
Hospitalisations de patients Covid confirmés en soins normaux (SN)	72
Hospitalisations de patients Covid suspects en soins normaux (SN)	0
Hospitalisations de patients Covid en isolement en soins normaux (SN)*	83
Hospitalisations de patients Covid confirmés en soins intensifs (SI)	11
Hospitalisations de patients Covid suspects en soins intensifs (SI)	0
Hospitalisations de patients Covid en isolement en soins intensifs (SI)*	6

* Les patients Covid-19 en isolement sont des patients dont le motif d'hospitalisation n'est pas "Covid-19", mais qui ont une PCR SARS-COV-2 positive et bénéficient de mesures d'isolement.

- VACCINATIONS -

	Journée du 06.02.2022	Total	Schéma vaccinal complet
Personnes vaccinées - Dose 1	0	476 167	41 449
Personnes vaccinées - Dose 2	0	421 008	421 009
Personnes vaccinées – Dose complémentaire par rapport à schéma complet	0	346 383	-
Total des doses administrées	0	1 243 558	462 458

	Journée du 06.02.2022 Dose 1	Journée du 06.02.2022 Dose 2	Journée du 06.02.2022 Dose complémentaire par rapport à schéma complet	Total
Nombre de doses administrées par site	0	0	0	1 243 558
au Centre de vaccination Luxexpo (Luxembourg-Kirchberg)	0	0	0	93 486
au Centre de vaccination Luxexpo provisoire (Luxembourg- Kirchberg)	0	0	0	335 472
au Centre de vaccination Esch/Belval	0	0	0	241 092
au Centre de vaccination Mondorf	0	0	0	80 396
au Centre de vaccination Ettelbruck	0	0	0	201 802
au Centre de vaccination Luxembourg Air Rescue - Findel	0	0	0	126 328
par les équipes mobiles	0	0	0	59 132
dans les hôpitaux	0	0	0	22 245
dans les cabinets médicaux	0	0	0	83 605

- VACCINATIONS -

	Journée du 06.02.2022
Incidence des personnes testées positives à la COVID-19 chez les personnes non-vaccinées (par 100.000 personnes non-vaccinées)	16,37
Incidence des personnes testées positives à la COVID-19 chez les personnes vaccinées (par 100.000 personnes vaccinées)	8,64
Ratio non-vaccinés/vaccinés	1,89

- DÉCÈS -

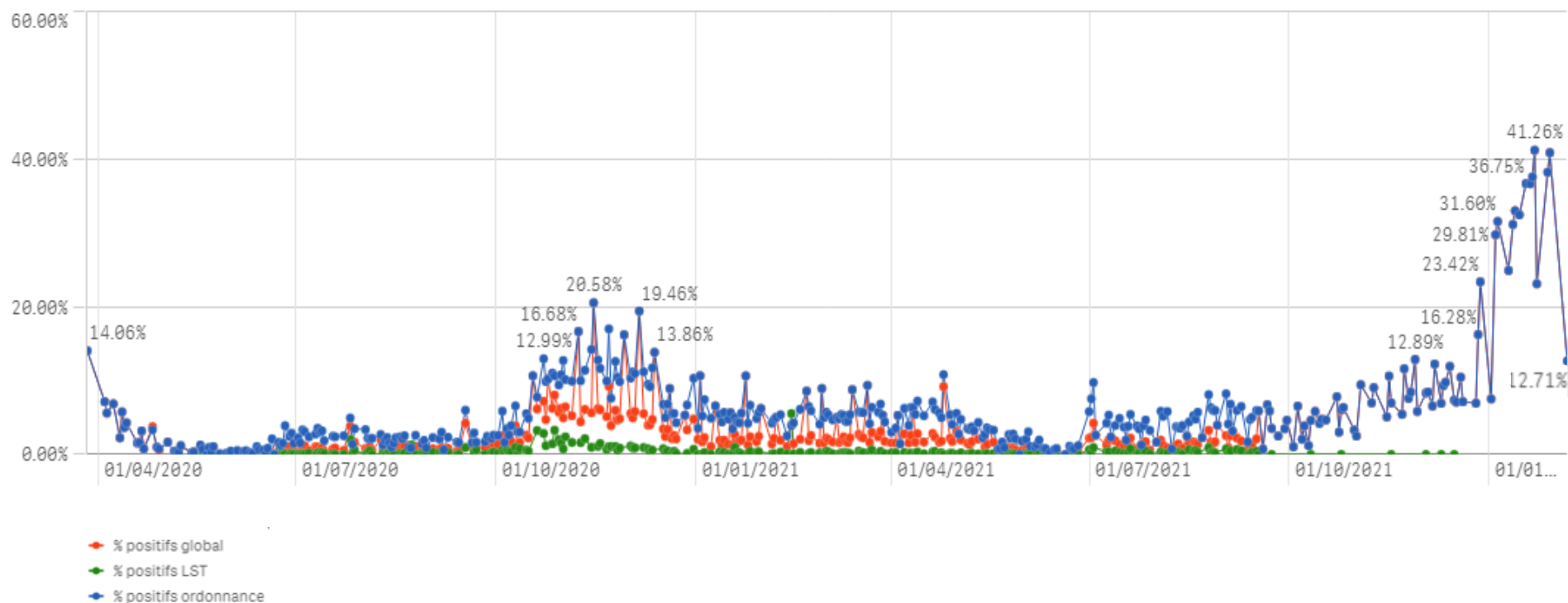
	Journée du 06.02.2022	Total
Nombre de décès	6	964

- SUIVI DE LA PANDÉMIE -

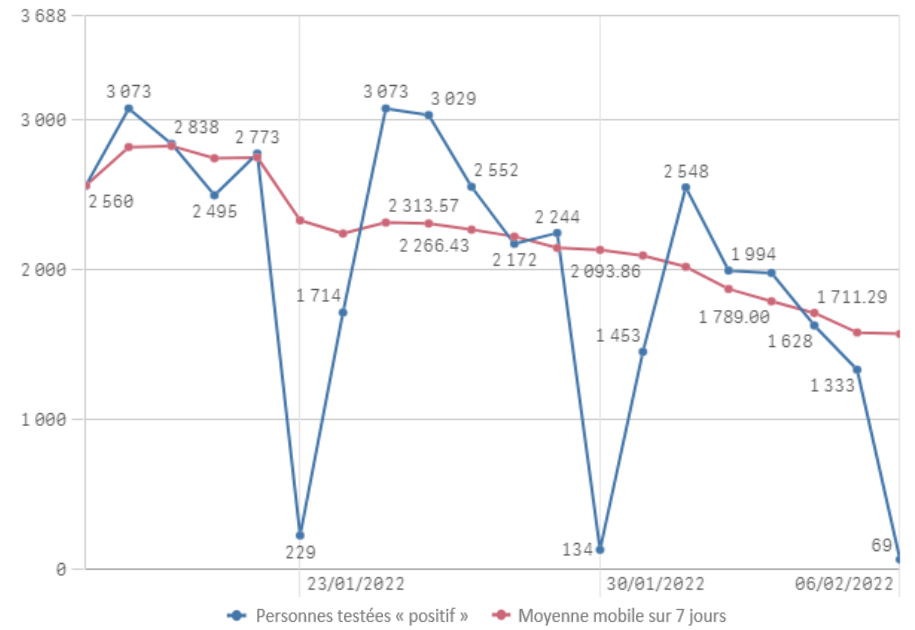
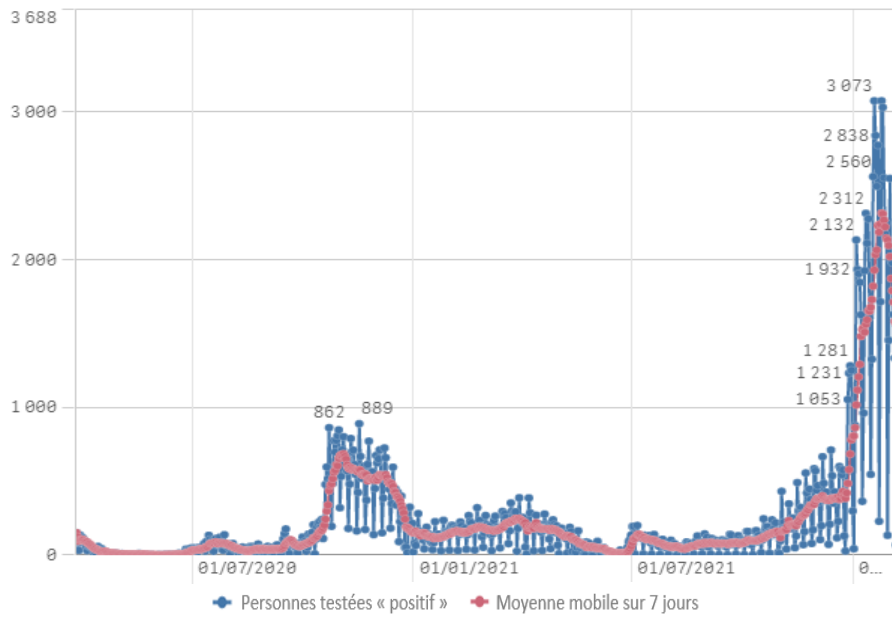
	Journée du 06.02.2022
Nombre d'infections actives	26 213
Nombre de personnes guéries	141 811
Taux de reproduction effectif (RT eff)	0,74

- TAUX DE POSITIVITÉ -

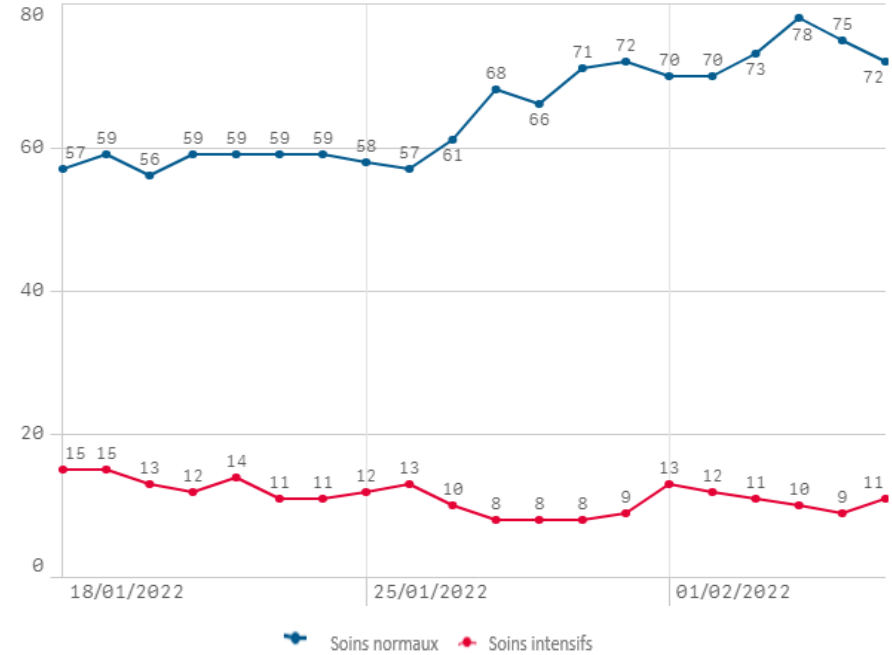
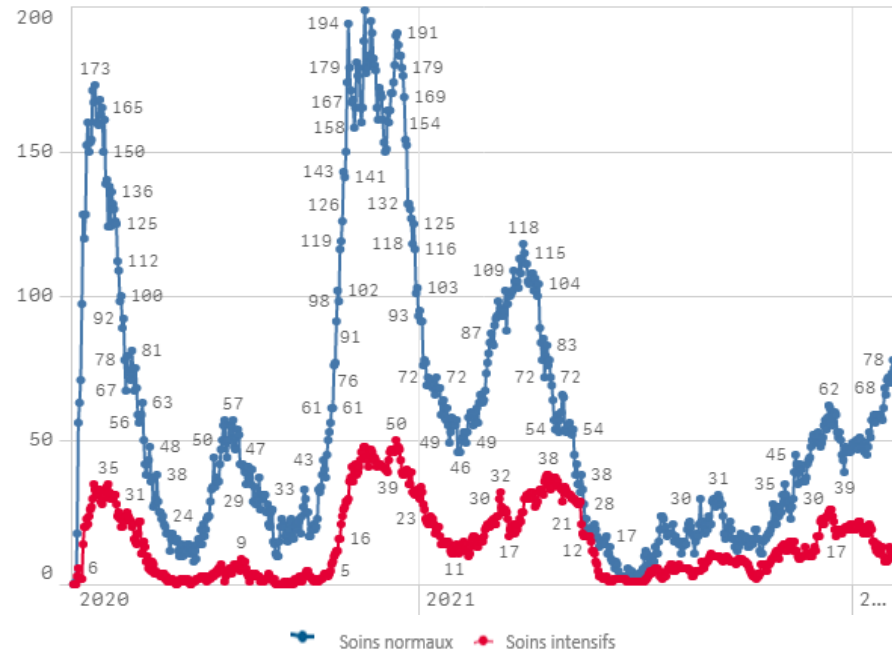
	Journée du 06.02.2022
Taux de positivité sur tous les tests effectués	12,71
Taux de positivité sur les tests effectués sur ordonnance et dans le cadre du contact tracing	12,71
Taux de positivité sur les tests effectués dans le cadre du LST	0,00



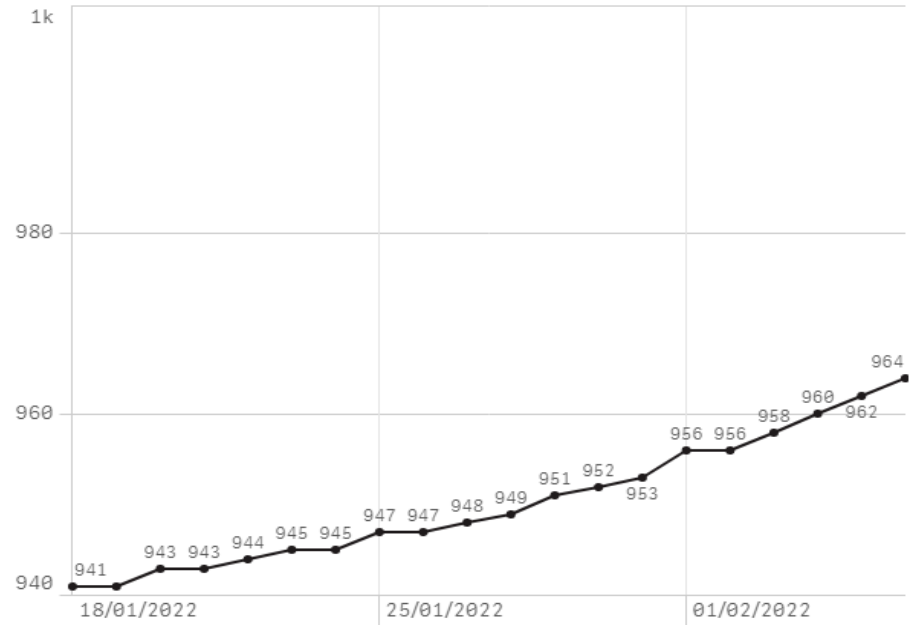
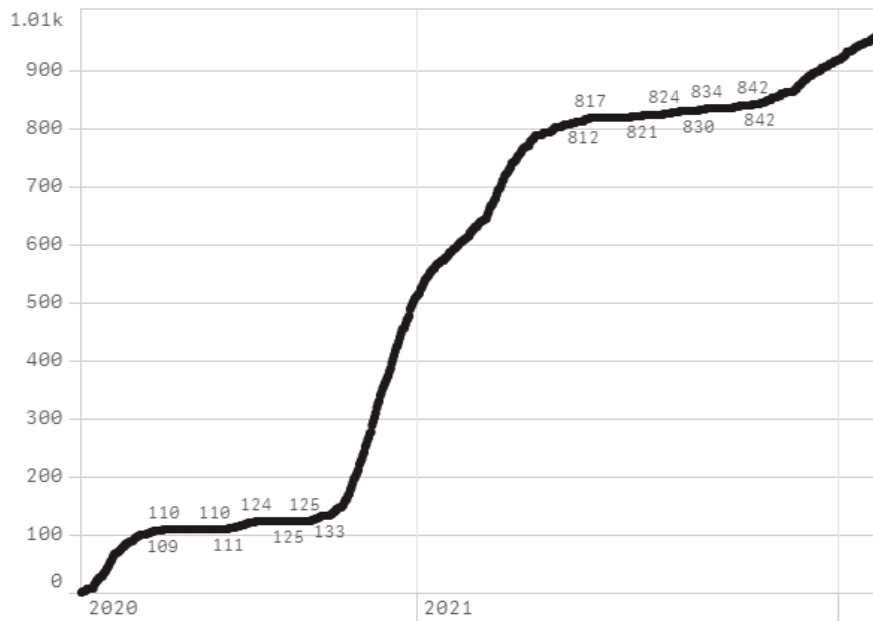
Nombre de personnes testées positives au COVID-19



Hospitalisations



Décès



Taux de positivité

