

CORONAVIRUS – RAPPORT JOURNALIER

- TESTING PCR -

JOURNÉE DU 13.02.2022

	Nombre total	Par 100.000 habitants ¹
Nombre de tests PCR Effectués	392	62
sur/sans ordonnance	392	62
dans le cadre du Large Scale Testing ² et autres ³	0	0
via un voucher aéroport ⁴	0	0
dans le cadre du Contact Tracing	0	0
Personnes testées positives à la COVID-19	15	2,36
sur/sans ordonnance	15	2,36
dans le cadre du Large Scale Testing ² et autres ³	0	0,00
via un voucher aéroport ⁴	0	0,00
dans le cadre du Contact Tracing ⁵	0	0,00

TOTAL

Nombre total	Par 100.000 habitants ¹
4 036 845	635 994
1 368 561	215 613
2 144 701	337 892
80 894	12 745
442 689	69 744
174 856	27 548,09
110 076	17 342,18
7 743	1 219,89
686	108,08
56 351	8 877,95

¹ Calculé sur base des résidents

² Premier test effectué le 19/05/2020

³ Autres: touristes entrants, déplacements vers l'étranger

⁴ Premier test effectué le 29/05/2020

⁵ Il s'agit de personnes déjà mises en quarantaine

- HOSPITALISATIONS -

	Journée du 13.02.2022
Hospitalisations de patients Covid confirmés en soins normaux (SN)	51
Hospitalisations de patients Covid suspects en soins normaux (SN)	2
Hospitalisations de patients Covid en isolement en soins normaux (SN)*	68
Hospitalisations de patients Covid confirmés en soins intensifs (SI)	12
Hospitalisations de patients Covid suspects en soins intensifs (SI)	1
Hospitalisations de patients Covid en isolement en soins intensifs (SI)*	1

* Les patients Covid-19 en isolement sont des patients dont le motif d'hospitalisation n'est pas "Covid-19", mais qui ont une PCR SARS-COV-2 positive et bénéficient de mesures d'isolement.

- VACCINATIONS -

	Journée du 13.02.2022	Total	Schéma vaccinal complet
Personnes vaccinées - Dose 1	0	477 059	41 463
Personnes vaccinées - Dose 2	0	424 063	424 064
Personnes vaccinées – Dose complémentaire par rapport à schéma complet	0	353 107	-
Total des doses administrées	0	1 254 229	465 527

	Journée du 13.02.2022 Dose 1	Journée du 13.02.2022 Dose 2	Journée du 13.02.2022 Dose complémentaire par rapport à schéma complet	Total
Nombre de doses administrées par site	0	0	0	1 254 229
au Centre de vaccination Luxexpo (Luxembourg-Kirchberg)	0	0	0	93 486
au Centre de vaccination Luxexpo provisoire (Luxembourg- Kirchberg)	0	0	0	338 099
au Centre de vaccination Esch/Belval	0	0	0	244 516
au Centre de vaccination Mondorf	0	0	0	80 396
au Centre de vaccination Ettelbruck	0	0	0	203 203
au Centre de vaccination Luxembourg Air Rescue - Findel	0	0	0	127 070
par les équipes mobiles	0	0	0	59 513
dans les hôpitaux	0	0	0	22 256
dans les cabinets médicaux	0	0	0	85 690

- VACCINATIONS -

	Journée du 13.02.2022
Incidence des personnes testées positives à la COVID-19 chez les personnes non-vaccinées (par 100.000 personnes non-vaccinées)	4,99
Incidence des personnes testées positives à la COVID-19 chez les personnes vaccinées (par 100.000 personnes vaccinées)	1,32
Ratio non-vaccinés/vaccinés	3,78

- DÉCÈS -

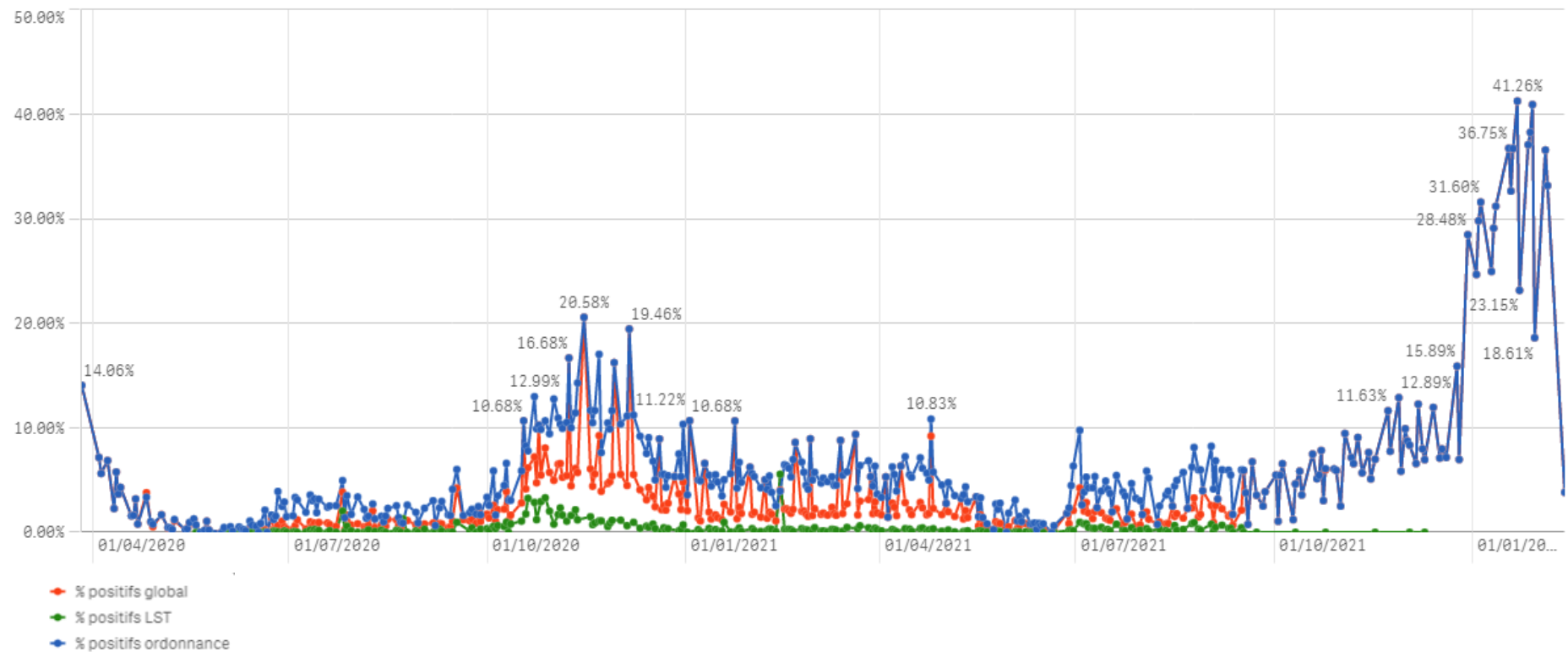
	Journée du 13.02.2022	Total
Nombre de décès	7	976

- SUIVI DE LA PANDÉMIE -

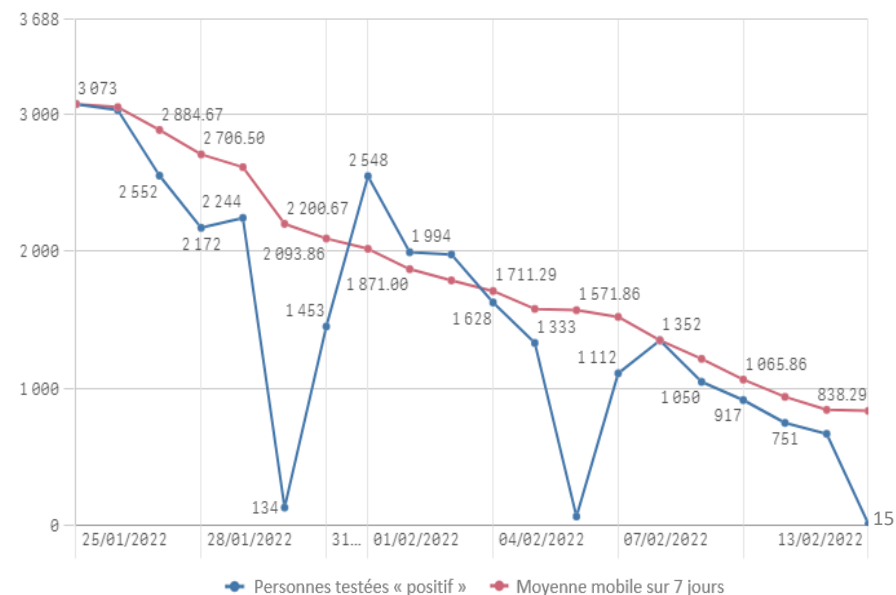
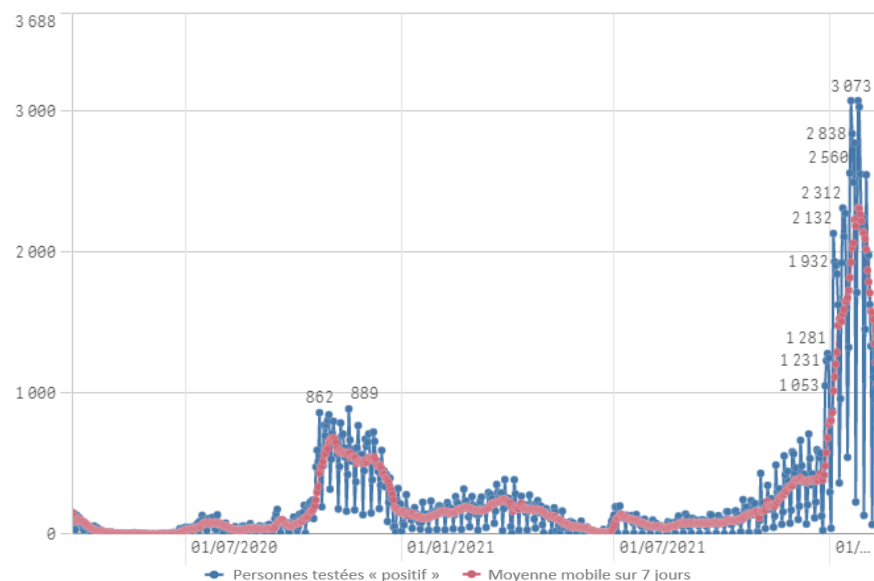
	Journée du 13.02.2022
Nombre d'infections actives	17 119
Nombre de personnes guéries	156 761
Taux de reproduction effectif (RT eff)	0,51

- TAUX DE POSITIVITÉ -

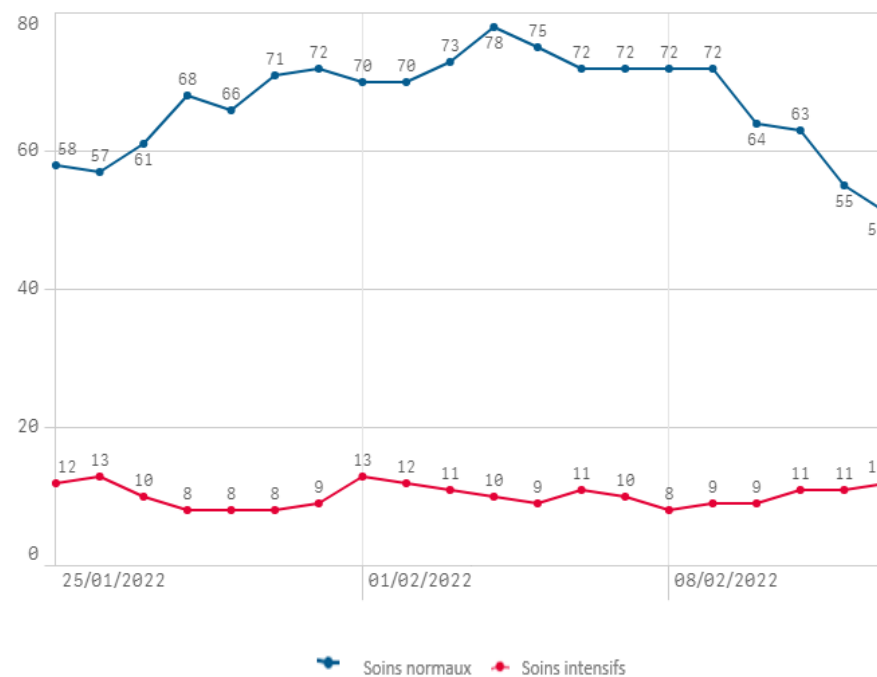
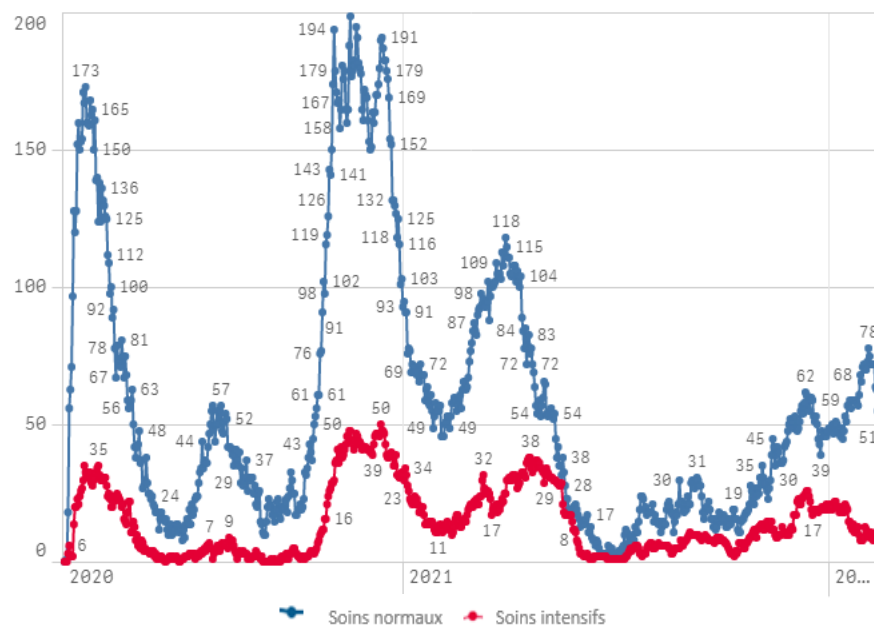
	Journée du 13.02.2022
Taux de positivité sur tous les tests effectués	3,83
Taux de positivité sur les tests effectués sur ordonnance et dans le cadre du contact tracing	3,83
Taux de positivité sur les tests effectués dans le cadre du LST	0,00



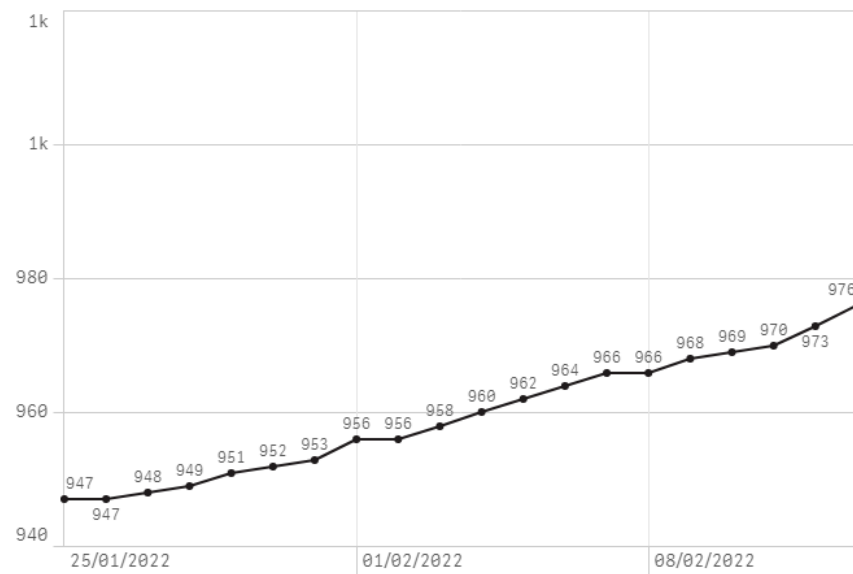
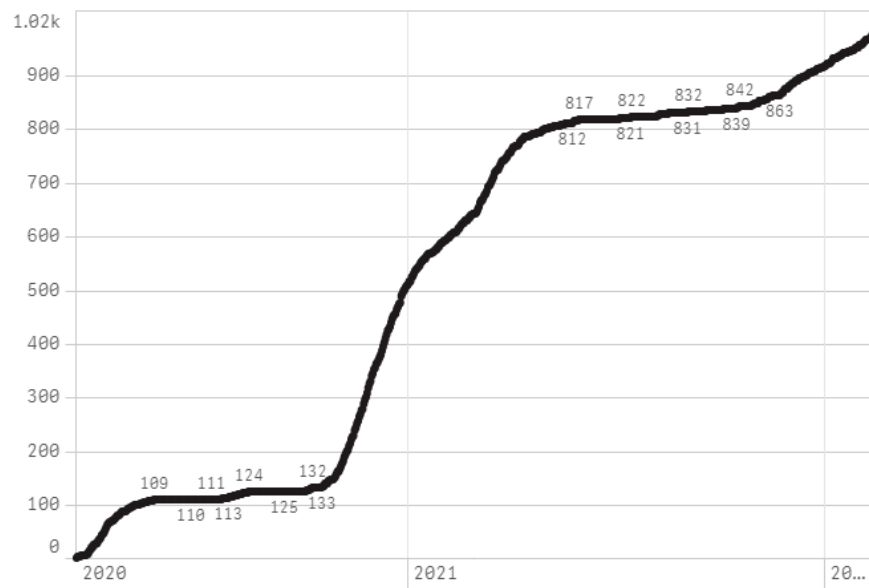
Nombre de personnes testées positives au COVID-19



Hospitalisations



Décès



Taux de positivité

