

CORONAVIRUS – RAPPORT JOURNALIER

- TESTING PCR -

JOURNÉE DU 23.02.2022

	Nombre total	Par 100.000 habitants ¹
Nombre de tests PCR Effectués	3 278	516
sur/sans ordonnance	3 188	502
dans le cadre du Large Scale Testing ² et autres ³	0	0
via un voucher aéroport ⁴	0	0
dans le cadre du Contact Tracing	90	14
Personnes testées positives à la COVID-19	819	129,03
sur/sans ordonnance	768	121,00
dans le cadre du Large Scale Testing ² et autres ³	0	0,00
via un voucher aéroport ⁴	0	0,00
dans le cadre du Contact Tracing ⁵	51	8,03

TOTAL

	Nombre total	Par 100.000 habitants ¹
	4 062 178	639 985
	1 392 951	219 456
	2 144 698	337 891
	80 894	12 745
	443 635	69 893
	181 195	28 546,78
	116 106	18 292,19
	7 743	1 219,89
	686	108,08
	56 660	8 926,63

¹ Calculé sur base des résidents

² Premier test effectué le 19/05/2020

³ Autres: touristes entrants, déplacements vers l'étranger

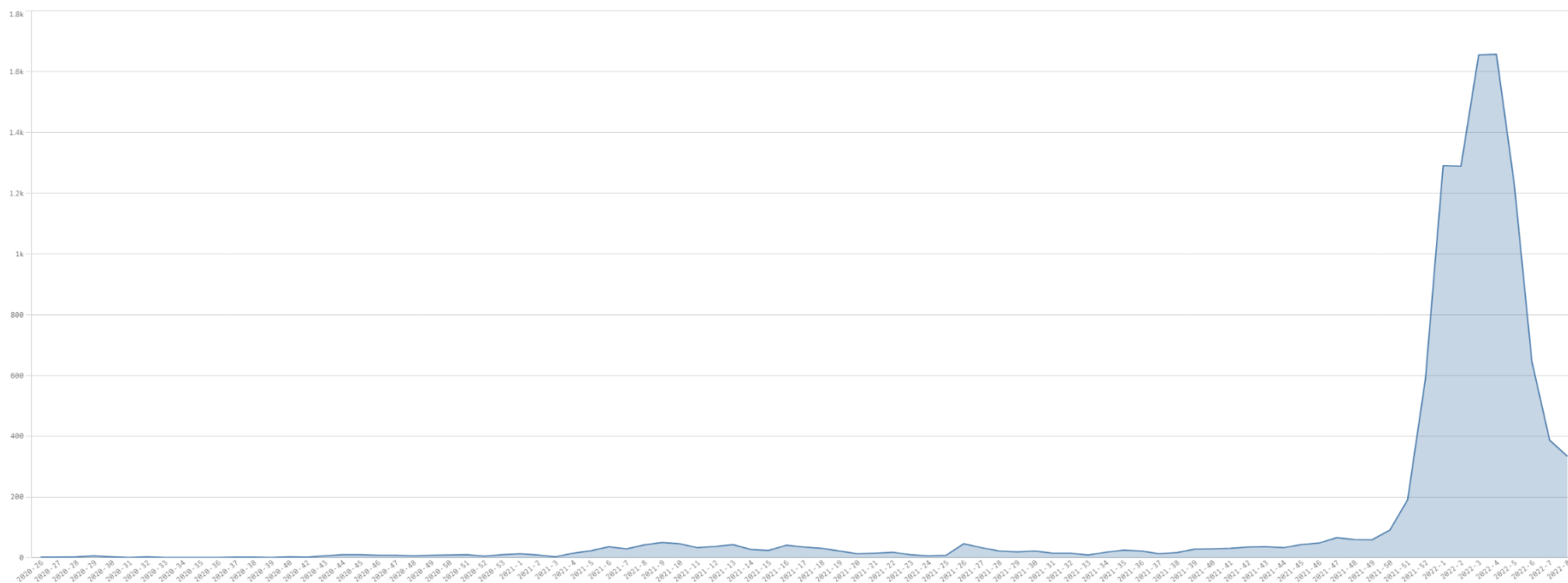
⁴ Premier test effectué le 29/05/2020

⁵ Il s'agit de personnes déjà mises en quarantaine

- REINFECTIONS-

	Journée du 23.02.2022
Nombre de réinfections	82
Pourcentage de réinfections	8,46%

Réinfections* par semaine



* Un cas de réinfection est défini comme une personne ayant eu deux tests PCR positifs consécutifs avec un délai minimum de 90 jours.

- HOSPITALISATIONS -

	Journée du 23.02.2022
Hospitalisations de patients Covid confirmés en soins normaux (SN)	21
Hospitalisations de patients Covid suspects en soins normaux (SN)	3
Hospitalisations de patients Covid en isolement en soins normaux (SN)*	73
Hospitalisations de patients Covid confirmés en soins intensifs (SI)	6
Hospitalisations de patients Covid suspects en soins intensifs (SI)	0
Hospitalisations de patients Covid en isolement en soins intensifs (SI)*	2

* Les patients Covid-19 en isolement sont des patients dont le motif d'hospitalisation n'est pas "Covid-19", mais qui ont une PCR SARS-COV-2 positive et bénéficient de mesures d'isolement.

- VACCINATIONS -

	Journée du 23.02.2022	Total	Schéma vaccinal complet
Personnes vaccinées - Dose 1	60	478 236	41 481
Personnes vaccinées - Dose 2	179	426 399	426 400
Personnes vaccinées – Dose complémentaire par rapport à schéma complet	415	357 650	-
Total des doses administrées	654	1 262 285	467 881

	Journée du 23.02.2022 Dose 1	Journée du 23.02.2022 Dose 2	Journée du 23.02.2022 Dose complémentaire par rapport à schéma complet	Total
Nombre de doses administrées par site	60	179	415	1 262 285
au Centre de vaccination Luxexpo (Luxembourg-Kirchberg)	0	0	0	93 485
au Centre de vaccination Luxexpo provisoire (Luxembourg- Kirchberg)	16	69	122	340 547
au Centre de vaccination Esch/Belval	13	45	84	246 785
au Centre de vaccination Mondorf	0	0	0	80 396
au Centre de vaccination Ettelbruck	11	26	56	204 508
au Centre de vaccination Luxembourg Air Rescue - Findel	0	0	0	127 070
par les équipes mobiles	14	15	71	60 102
dans les hôpitaux	0	0	0	22 270
dans les cabinets médicaux	6	24	82	87 122

- VACCINATIONS -

	Journée du 23.02.2022
Incidence des personnes testées positives à la COVID-19 chez les personnes non-vaccinées (par 100.000 personnes non-vaccinées)	127,60
Incidence des personnes testées positives à la COVID-19 chez les personnes vaccinées (par 100.000 personnes vaccinées)	129,59
Ratio non-vaccinés/vaccinés	0,98

- DÉCÈS -

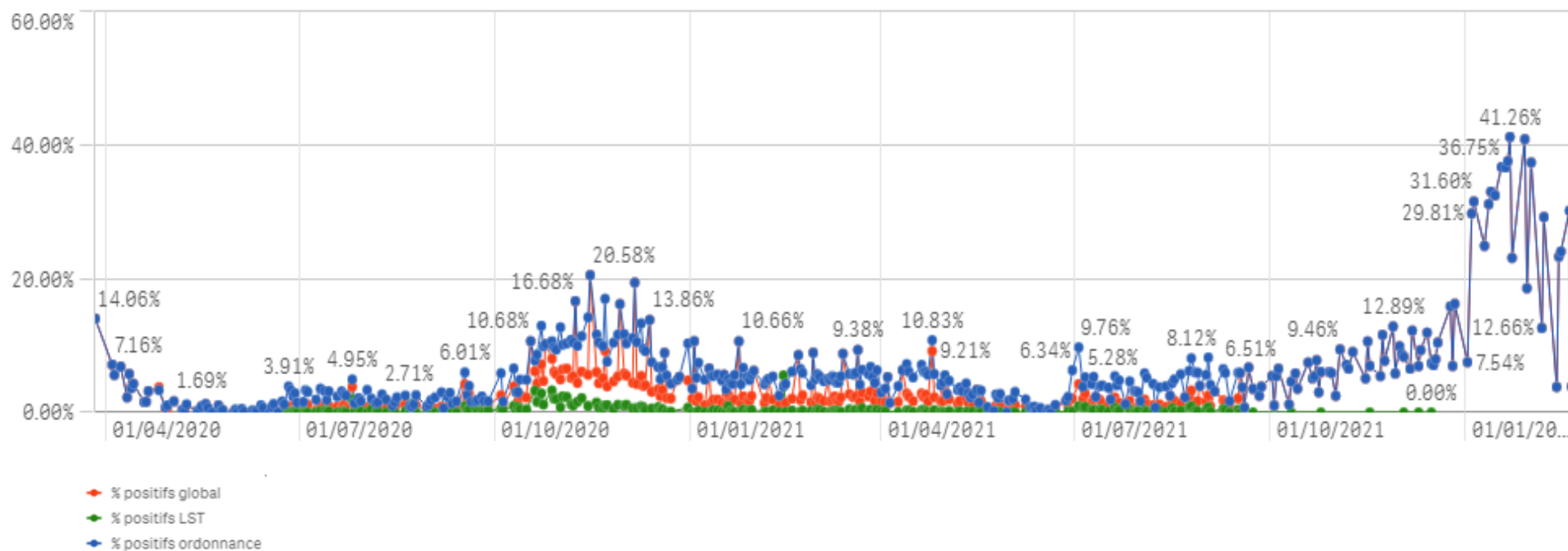
	Journée du 23.02.2022	Total
Nombre de décès	0	988

- SUIVI DE LA PANDÉMIE -

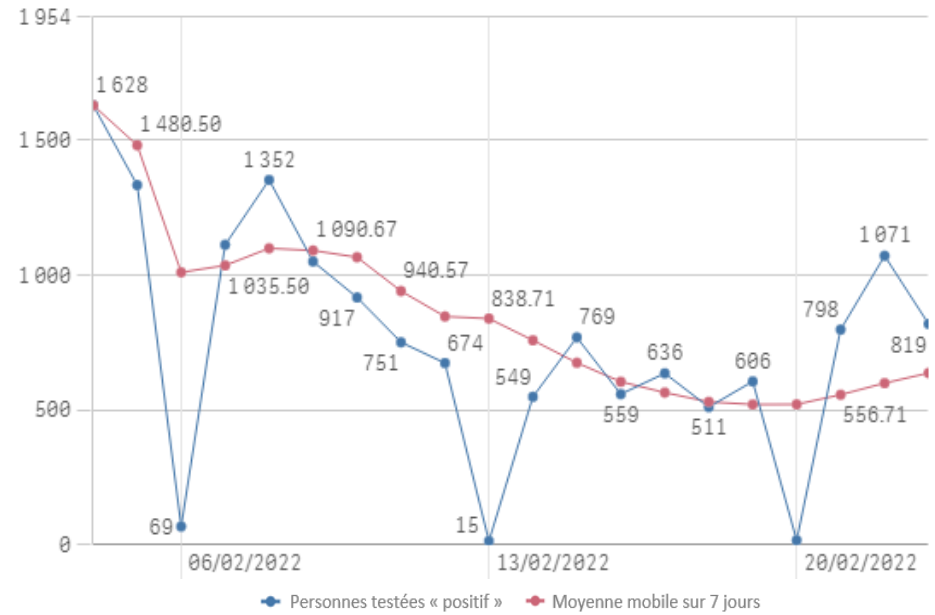
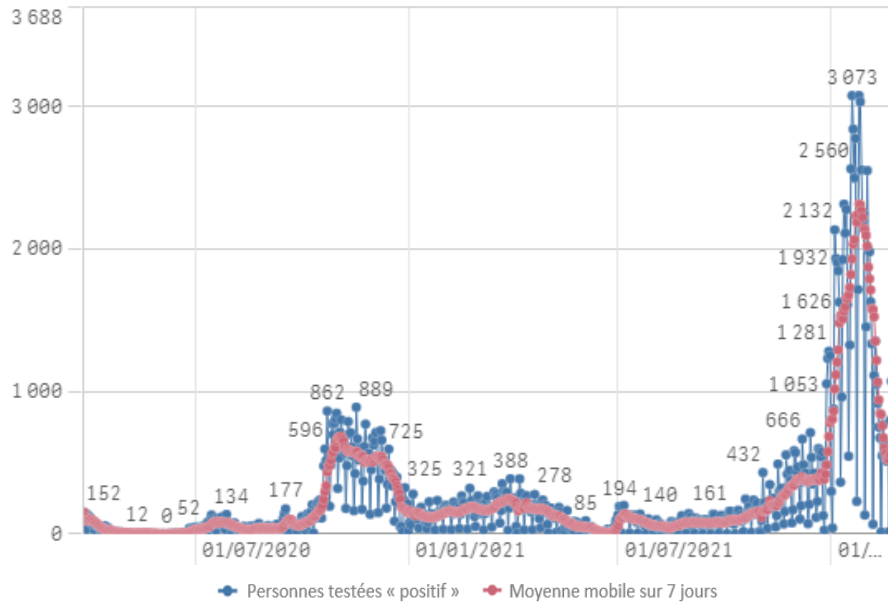
	Journée du 23.02.2022
Nombre d'infections actives	9 890
Nombre de personnes guéries	170 317
Taux de reproduction effectif (RT eff)	1,22

- TAUX DE POSITIVITÉ -

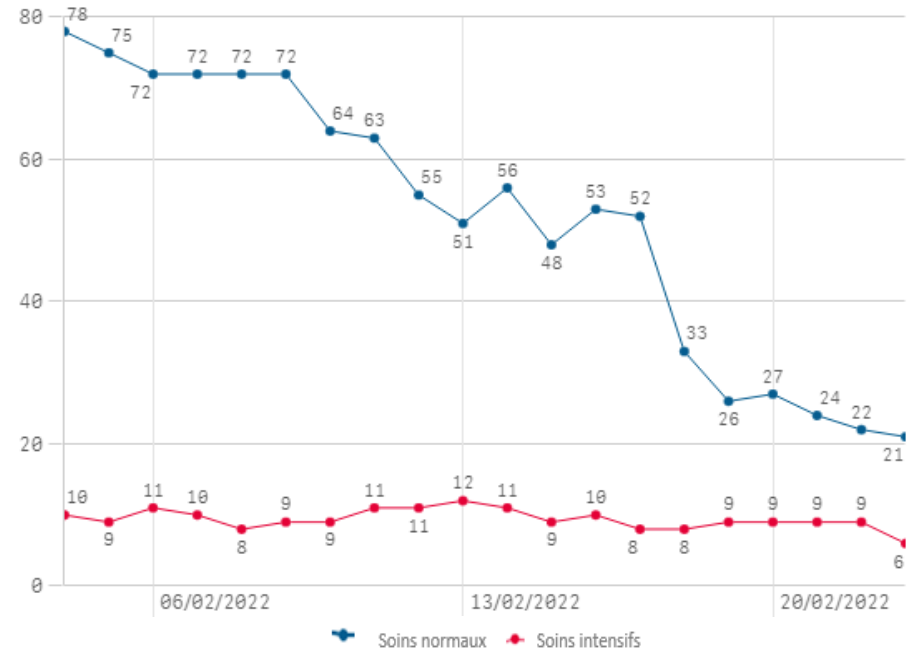
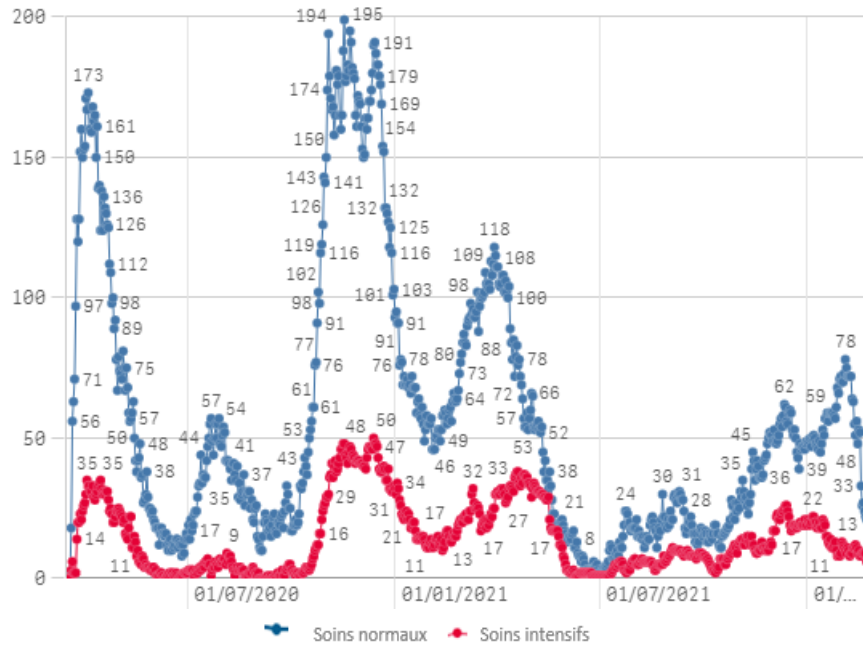
	Journée du 23.02.2022
Taux de positivité sur tous les tests effectués	25,02
Taux de positivité sur les tests effectués sur ordonnance et dans le cadre du contact tracing	25,02
Taux de positivité sur les tests effectués dans le cadre du LST	0,00



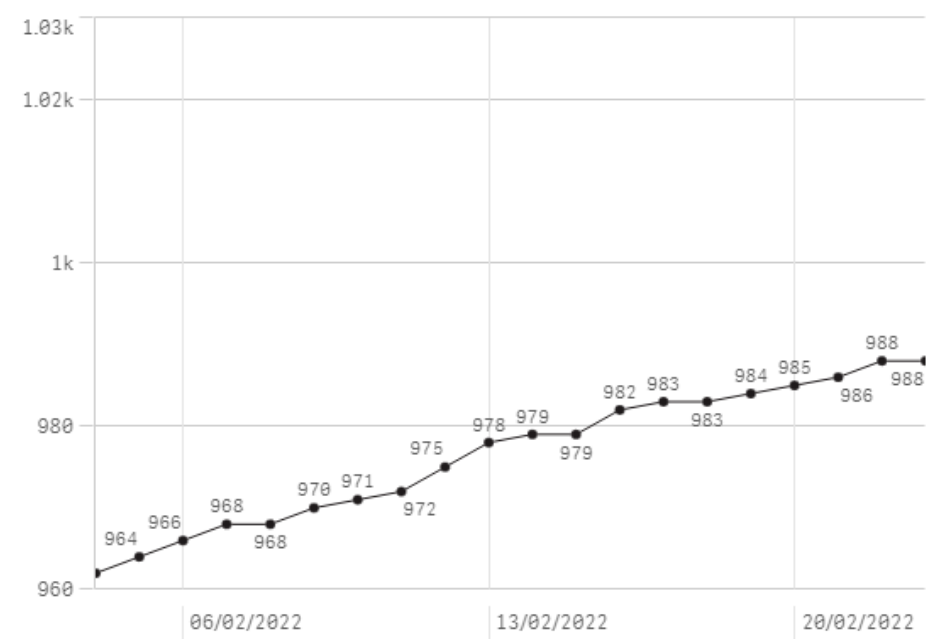
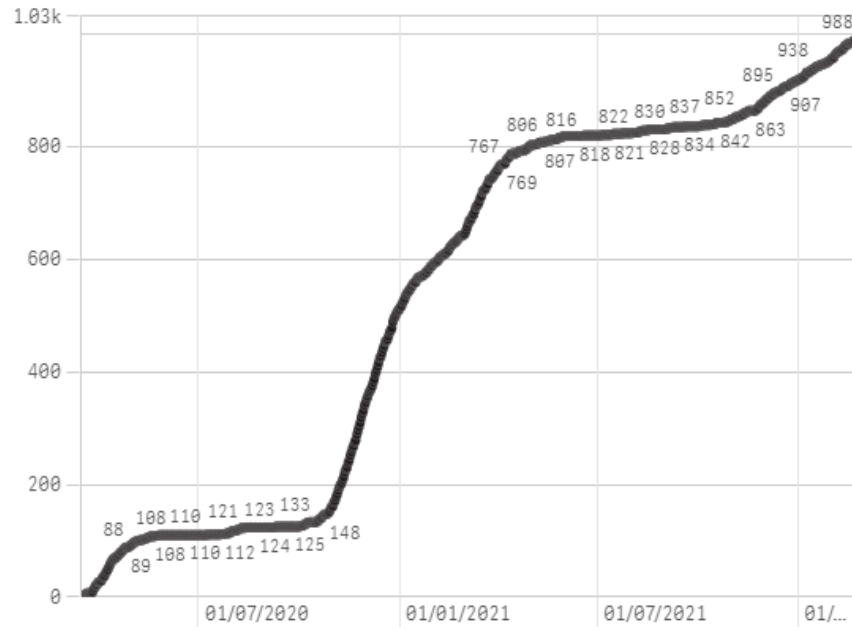
Nombre de personnes testées positives au COVID-19



Hospitalisations



Décès



Taux de positivité

