

# CORONAVIRUS – RAPPORT JOURNALIER

## - TESTING PCR -

### JOURNÉE DU 24.02.2022

	Nombre total	Par 100.000 habitants <sup>1</sup>
<b>Nombre de tests PCR Effectués</b>	<b>2 751</b>	<b>433</b>
sur/sans ordonnance	2 677	422
dans le cadre du Large Scale Testing <sup>2</sup> et autres <sup>3</sup>	0	0
via un voucher aéroport <sup>4</sup>	0	0
dans le cadre du Contact Tracing	74	12
<b>Personnes testées positives à la COVID-19</b>	<b>708</b>	<b>111,54</b>
sur/sans ordonnance	673	106,03
dans le cadre du Large Scale Testing <sup>2</sup> et autres <sup>3</sup>	0	0,00
via un voucher aéroport <sup>4</sup>	0	0,00
dans le cadre du Contact Tracing <sup>5</sup>	35	5,51

### TOTAL

	Nombre total	Par 100.000 habitants <sup>1</sup>
	<b>4 064 929</b>	<b>640 419</b>
	1 395 628	219 877
	2 144 698	337 891
	80 894	12 745
	443 709	69 905
	<b>181 903</b>	<b>28 658,33</b>
	116 779	18 398,22
	7 743	1 219,89
	686	108,08
	56 695	8 932,14

<sup>1</sup> Calculé sur base des résidents

<sup>2</sup> Premier test effectué le 19/05/2020

<sup>3</sup> Autres: touristes entrants, déplacements vers l'étranger

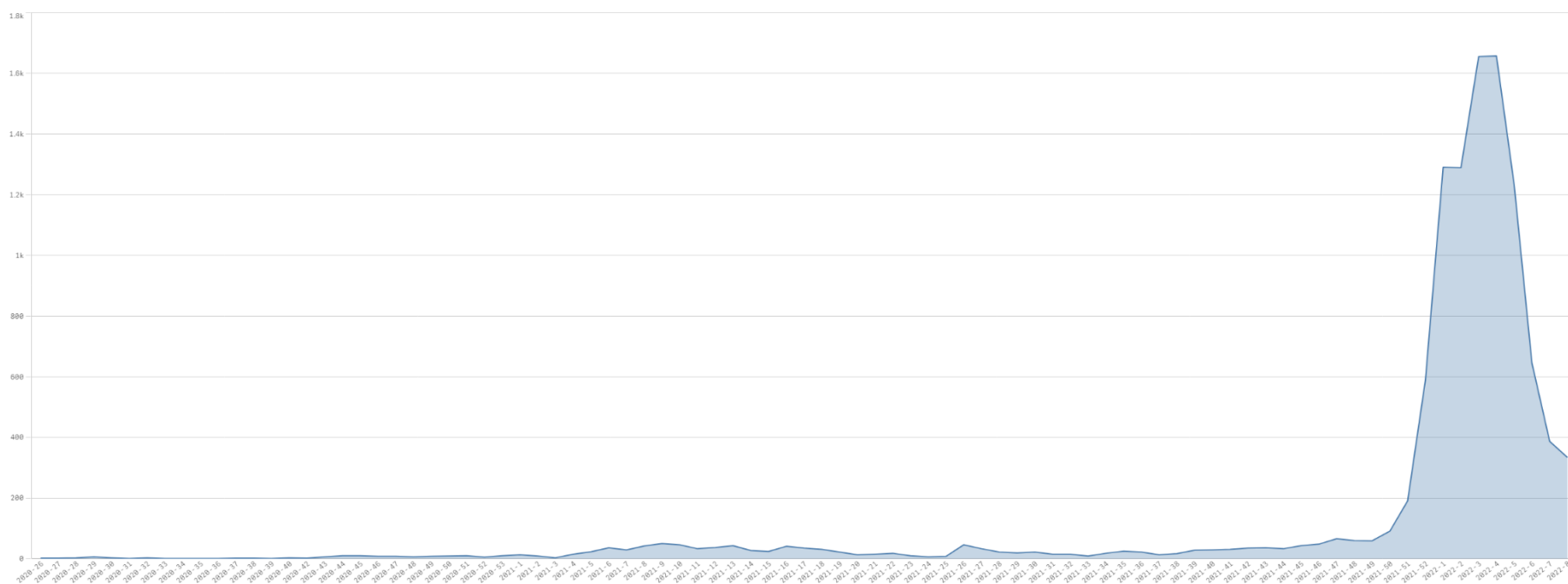
<sup>4</sup> Premier test effectué le 29/05/2020

<sup>5</sup> Il s'agit de personnes déjà mises en quarantaine

# - REINFECTIONS-

	Journée du 24.02.2022
Nombre de réinfections	86
Pourcentage de réinfections	10,09%

## Réinfections\* par semaine



\* Un cas de réinfection est défini comme une personne ayant eu deux tests PCR positifs consécutifs avec un délai minimum de 90 jours.

## - HOSPITALISATIONS -

	Journée du 24.02.2022
Hospitalisations de patients Covid confirmés en soins normaux (SN)	20
Hospitalisations de patients Covid suspects en soins normaux (SN)	1
Hospitalisations de patients Covid en isolement en soins normaux (SN)*	70
Hospitalisations de patients Covid confirmés en soins intensifs (SI)	8
Hospitalisations de patients Covid suspects en soins intensifs (SI)	0
Hospitalisations de patients Covid en isolement en soins intensifs (SI)*	3

\* Les patients Covid-19 en isolement sont des patients dont le motif d'hospitalisation n'est pas "Covid-19", mais qui ont une PCR SARS-COV-2 positive et bénéficient de mesures d'isolement.

## - VACCINATIONS -

	Journée du 24.02.2022	Total	Schéma vaccinal complet
Personnes vaccinées - Dose 1	80	478 316	41 481
Personnes vaccinées - Dose 2	316	426 715	426 716
Personnes vaccinées – Dose complémentaire par rapport à schéma complet	508	358 046	-
<b>Total des doses administrées</b>	<b>904</b>	<b>1 263 077</b>	<b>468 197</b>

	Journée du 24.02.2022 Dose 1	Journée du 24.02.2022 Dose 2	Journée du 24.02.2022 Dose complémentaire par rapport à schéma complet	Total
<b>Nombre de doses administrées par site</b>	<b>80</b>	<b>316</b>	<b>508</b>	<b>1 263 077</b>
au Centre de vaccination Luxexpo (Luxembourg-Kirchberg)	0	0	0	93 485
au Centre de vaccination Luxexpo provisoire (Luxembourg- Kirchberg)	24	109	116	340 776
au Centre de vaccination Esch/Belval	13	28	108	246 926
au Centre de vaccination Mondorf	0	0	0	80 396
au Centre de vaccination Ettelbruck	13	46	48	204 599
au Centre de vaccination Luxembourg Air Rescue - Findel	0	0	0	127 070
par les équipes mobiles	0	1	81	60 131
dans les hôpitaux	0	0	0	22 270
dans les cabinets médicaux	30	132	155	87 424

## - VACCINATIONS -

	Journée du 24.02.2022
Incidence des personnes testées positives à la COVID-19 chez les personnes non-vaccinées (par 100.000 personnes non-vaccinées)	96,29
Incidence des personnes testées positives à la COVID-19 chez les personnes vaccinées (par 100.000 personnes vaccinées)	117,47
Ratio non-vaccinés/vaccinés	0,82

## - DÉCÈS -

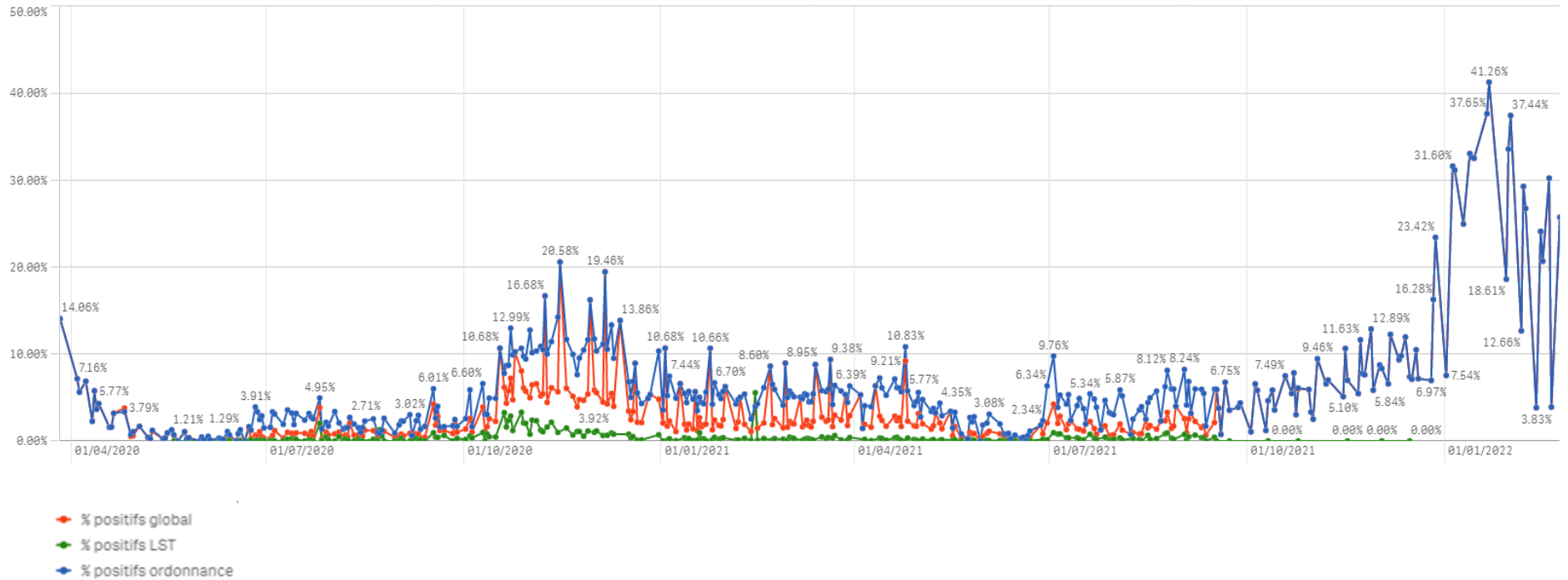
	Journée du 24.02.2022	Total
Nombre de décès	0	988

## - SUIVI DE LA PANDÉMIE -

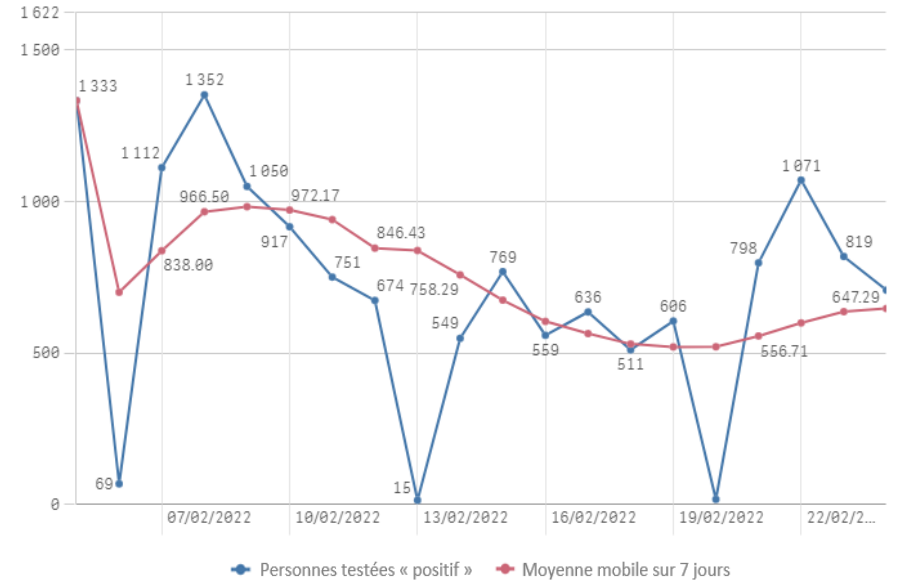
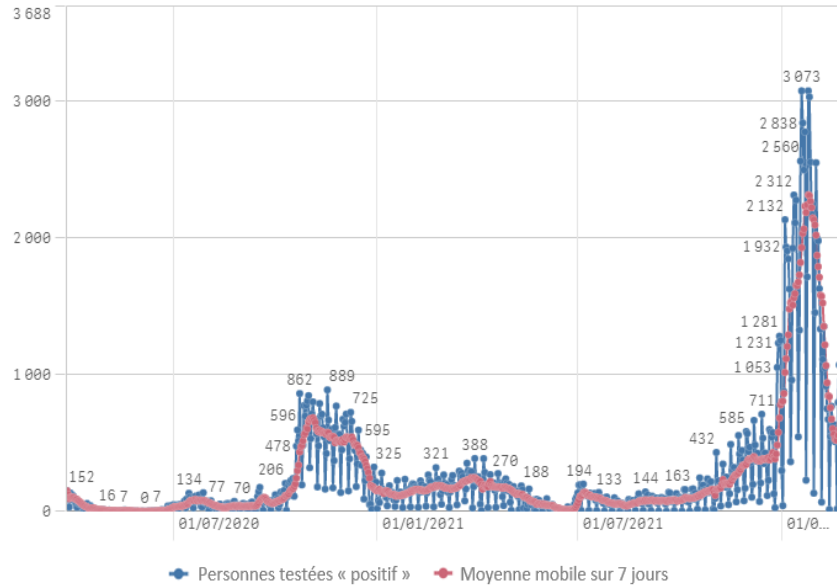
	Journée du 24.02.2022
Nombre d'infections actives	9 537
Nombre de personnes guéries	171 378
Taux de reproduction effectif (RT eff)	1,24

# - TAUX DE POSITIVITÉ -

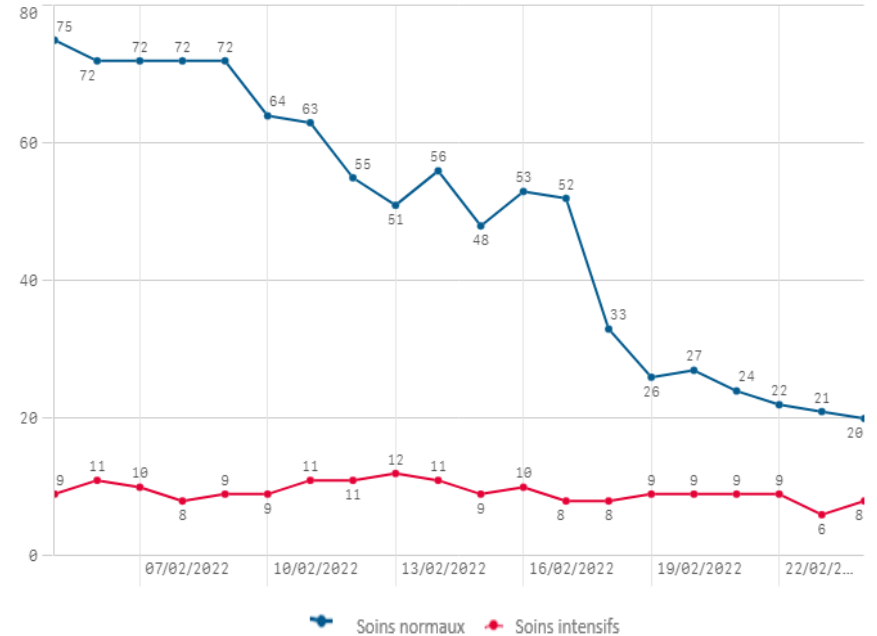
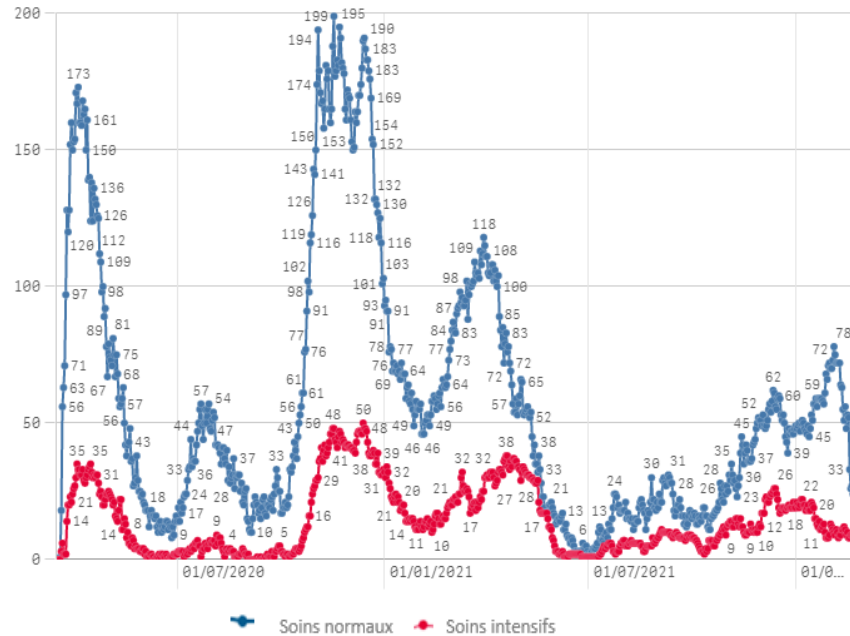
	Journée du 24.02.2022
Taux de positivité sur tous les tests effectués	25,77
Taux de positivité sur les tests effectués sur ordonnance et dans le cadre du contact tracing	25,77
Taux de positivité sur les tests effectués dans le cadre du LST	0,00



## Nombre de personnes testées positives au COVID-19

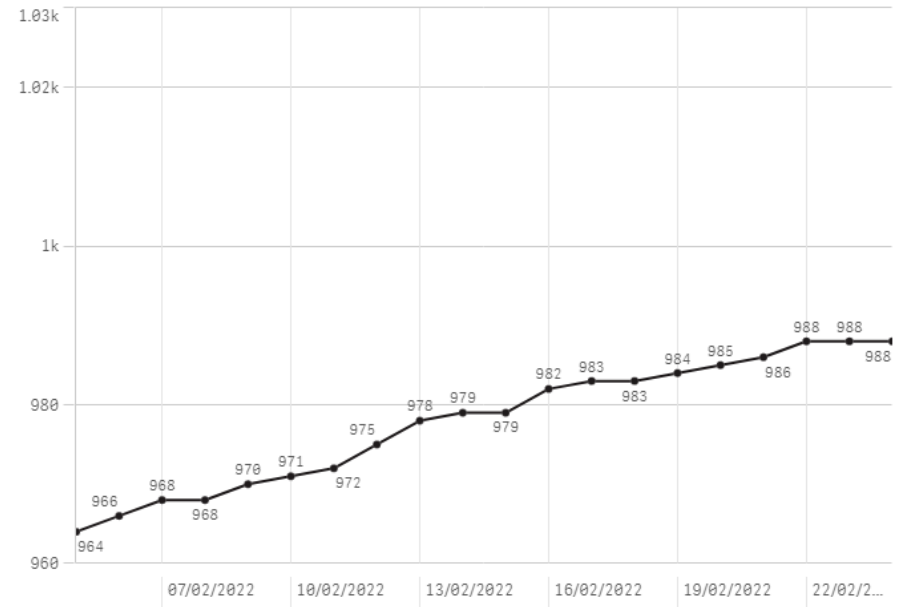
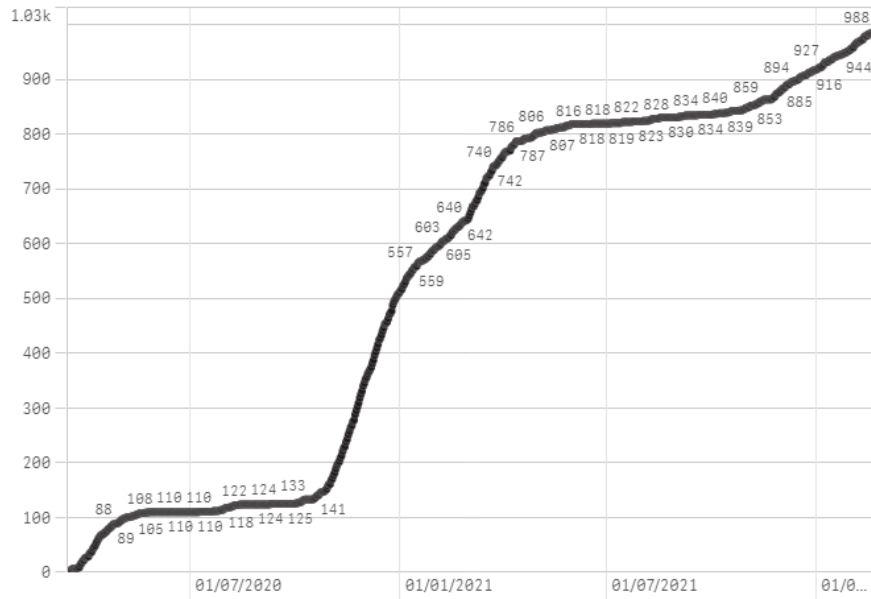


## Hospitalisations





## Décès



## Taux de positivité

