

CORONAVIRUS – RAPPORT JOURNALIER

- TESTING PCR -

JOURNÉE DU 06.03.2022

	Nombre total	Par 100.000 habitants ¹
Nombre de tests PCR Effectués	475	75
sur/sans ordonnance	475	75
dans le cadre du Large Scale Testing ² et autres ³	0	0
via un voucher aéroport ⁴	0	0
dans le cadre du Contact Tracing	0	0
Personnes testées positives à la COVID-19	30	4,73
sur/sans ordonnance	30	4,73
dans le cadre du Large Scale Testing ² et autres ³	0	0,00
via un voucher aéroport ⁴	0	0,00
dans le cadre du Contact Tracing ⁵	0	0,00

TOTAL

	Nombre total	Par 100.000 habitants ¹
	4 086 851	643 872
	1 417 008	223 246
	2 144 697	337 891
	80 894	12 745
	444 252	69 991
	187 971	29 614,32
	122 582	19 312,46
	7 743	1 219,89
	686	108,08
	56 960	8 973,89

¹ Calculé sur base des résidents

² Premier test effectué le 19/05/2020

³ Autres: touristes entrants, déplacements vers l'étranger

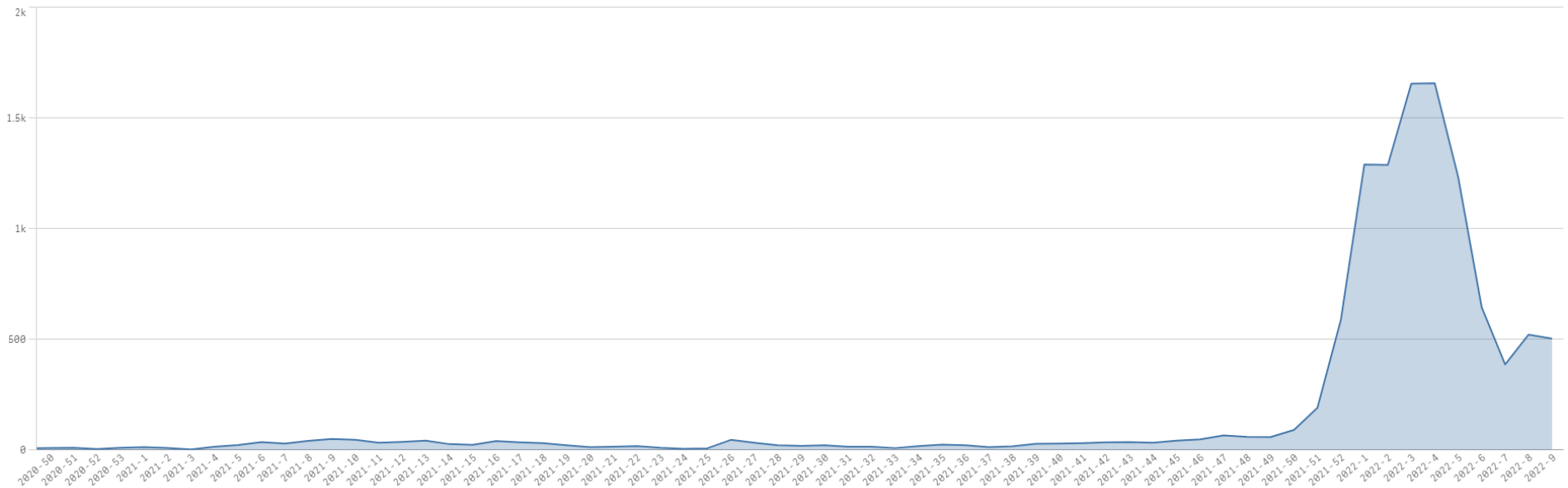
⁴ Premier test effectué le 29/05/2020

⁵ Il s'agit de personnes déjà mises en quarantaine

- REINFECTIONS-

	Journée du 06.03.2022
Nombre de réinfections	4
Pourcentage de réinfections	7,84 %

Réinfections* par semaine



* Un cas de réinfection est défini comme une personne ayant eu deux tests PCR positifs consécutifs avec un délai minimum de 90 jours.

- HOSPITALISATIONS -

	Journée du 06.03.2022
Hospitalisations de patients Covid confirmés en soins normaux (SN)	26
Hospitalisations de patients Covid suspects en soins normaux (SN)	2
Hospitalisations de patients Covid en isolement en soins normaux (SN)*	60
Hospitalisations de patients Covid confirmés en soins intensifs (SI)	5
Hospitalisations de patients Covid suspects en soins intensifs (SI)	0
Hospitalisations de patients Covid en isolement en soins intensifs (SI)*	2

* Les patients Covid-19 en isolement sont des patients dont le motif d'hospitalisation n'est pas "Covid-19", mais qui ont une PCR SARS-COV-2 positive et bénéficient de mesures d'isolement.

- VACCINATIONS -

	Journée du 06.03.2022	Total	Schéma vaccinal complet
Personnes vaccinées - Dose 1	0	478 977	41 486
Personnes vaccinées - Dose 2	0	428 242	428 243
Personnes vaccinées – Dose complémentaire par rapport à schéma complet	0	361 164	-
Total des doses administrées	0	1 268 383	469 729

	Journée du 06.03.2022 Dose 1	Journée du 06.03.2022 Dose 2	Journée du 06.03.2022 Dose complémentaire par rapport à schéma complet	Total
Nombre de doses administrées par site	0	0	0	1 268 383
au Centre de vaccination Luxexpo (Luxembourg-Kirchberg)	0	0	0	93 485
au Centre de vaccination Luxexpo provisoire (Luxembourg- Kirchberg)	0	0	0	342 485
au Centre de vaccination Esch/Belval	0	0	0	248 109
au Centre de vaccination Mondorf	0	0	0	80 396
au Centre de vaccination Ettelbruck	0	0	0	205 417
au Centre de vaccination Luxembourg Air Rescue - Findel	0	0	0	127 070
par les équipes mobiles	0	0	0	60 451
dans les hôpitaux	0	0	0	22 273
dans les cabinets médicaux	0	0	0	88 697

- VACCINATIONS -

	Journée du 06.03.2022
Incidence des personnes testées positives à la COVID-19 chez les personnes non-vaccinées (par 100.000 personnes non-vaccinées)	7,95
Incidence des personnes testées positives à la COVID-19 chez les personnes vaccinées (par 100.000 personnes vaccinées)	3,49
Ratio non-vaccinés/vaccinés	2,28

- DÉCÈS -

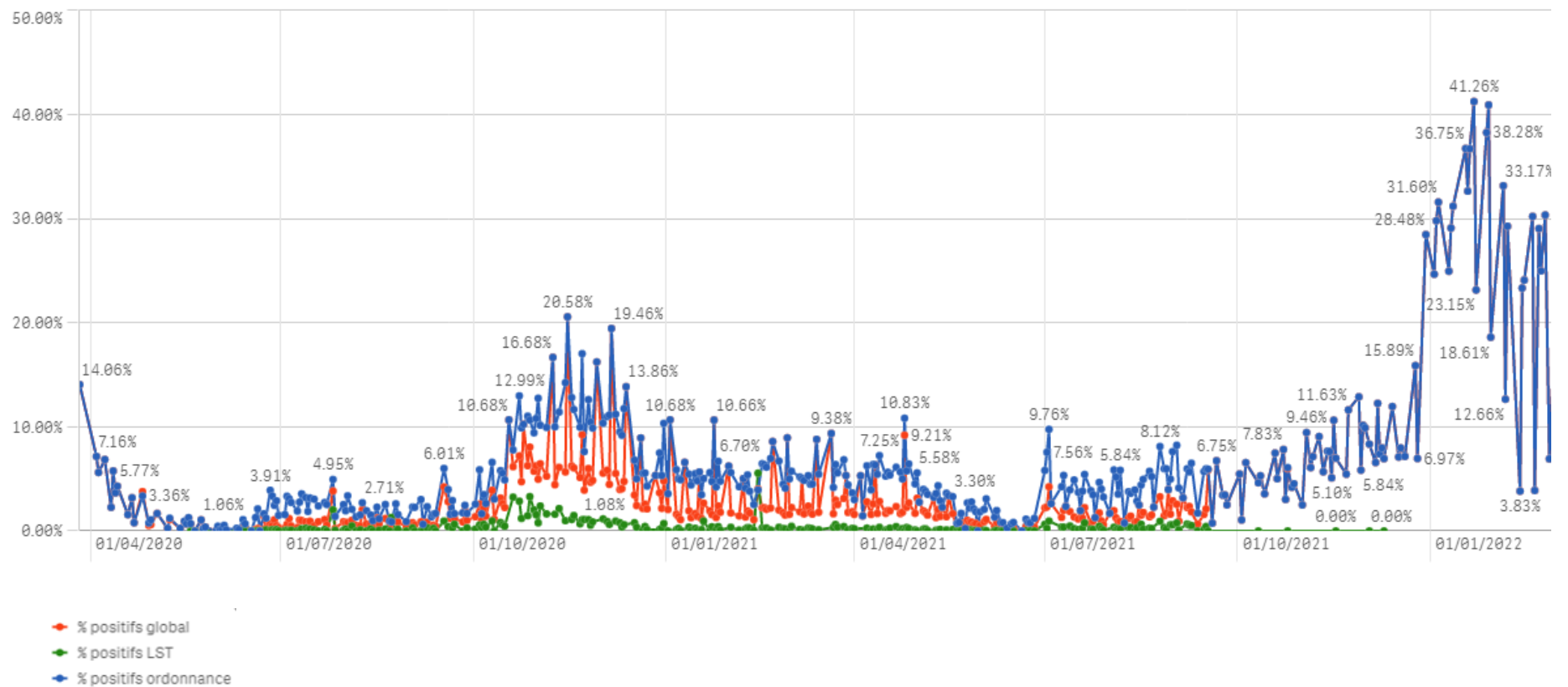
	Journée du 06.03.2022	Total
Nombre de décès	3	999

- SUIVI DE LA PANDÉMIE -

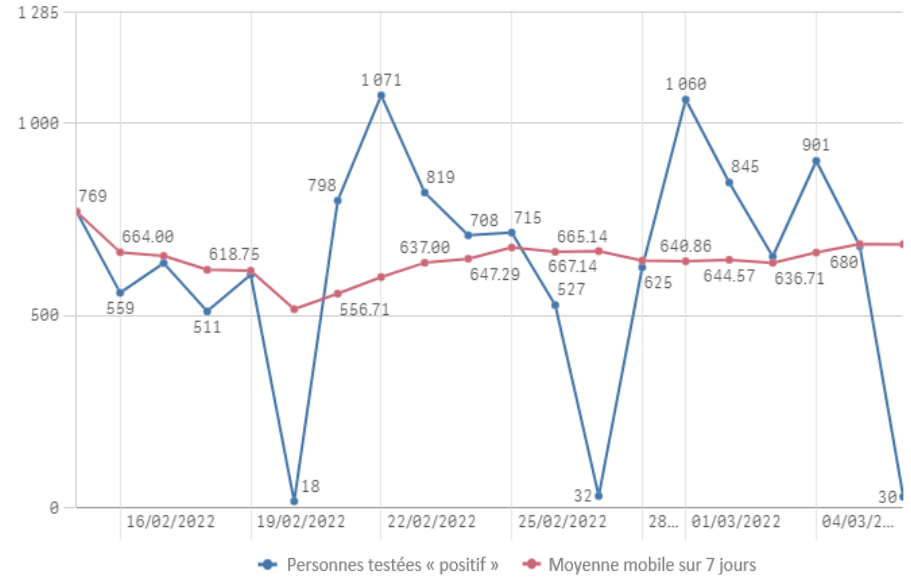
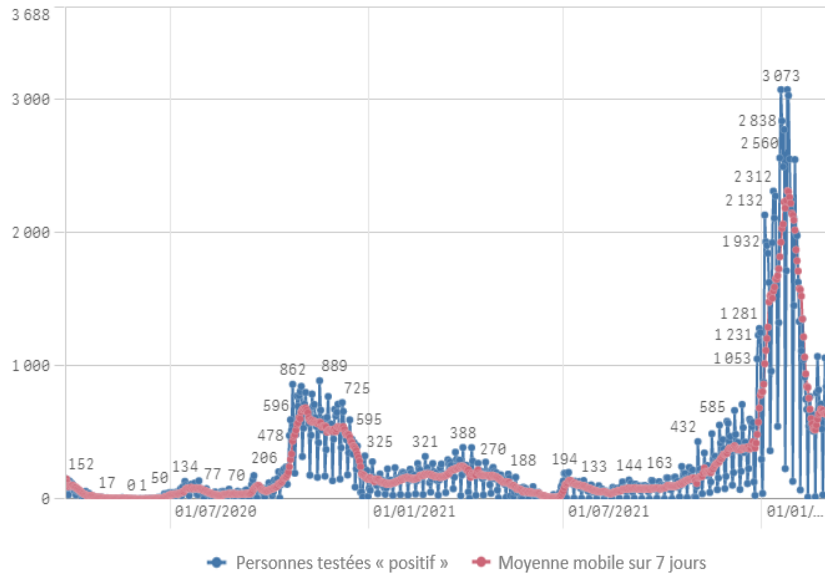
	Journée du 06.03.2022
Nombre d'infections actives	9 611
Nombre de personnes guéries	177 361
Taux de reproduction effectif (RT eff)	1,1

- TAUX DE POSITIVITÉ -

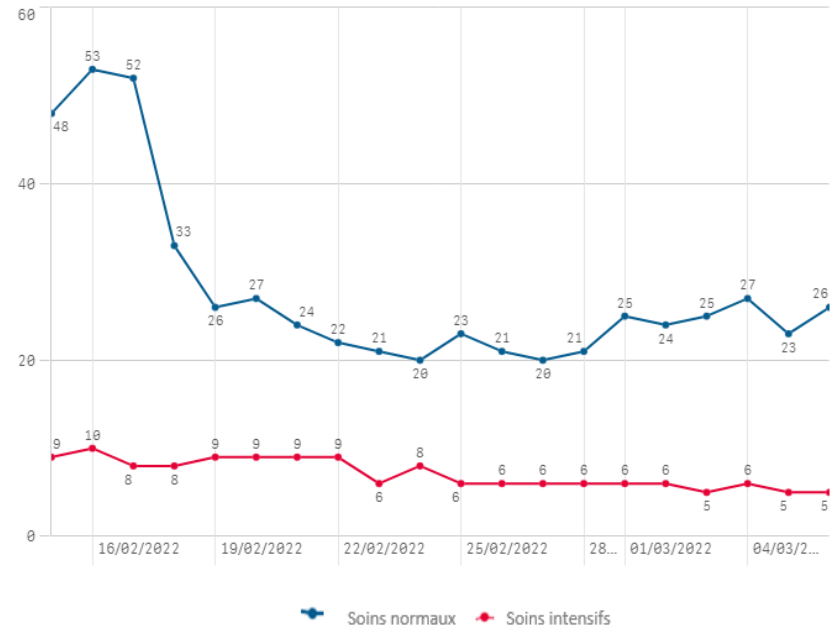
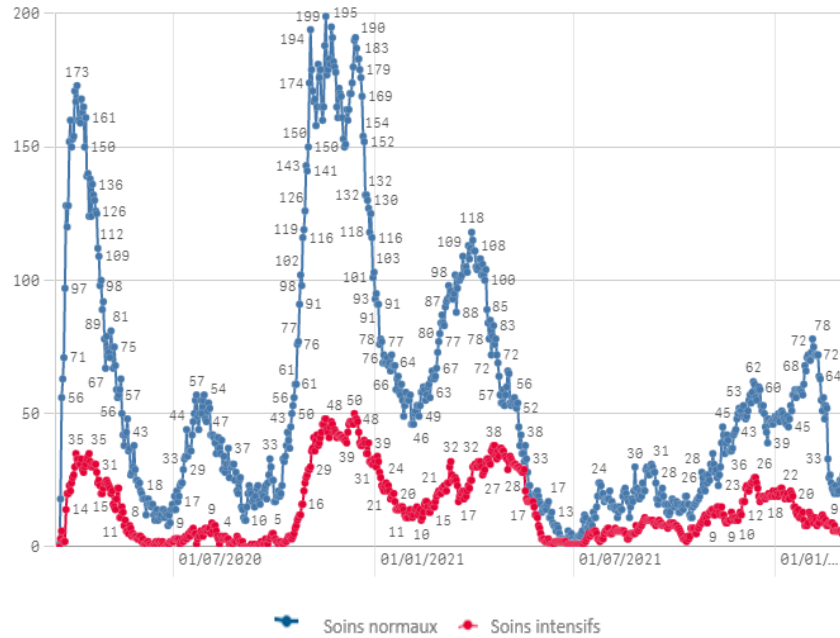
	Journée du 06.03.2022
Taux de positivité sur tous les tests effectués	6,33
Taux de positivité sur les tests effectués sur ordonnance et dans le cadre du contact tracing	6,33
Taux de positivité sur les tests effectués dans le cadre du LST	-



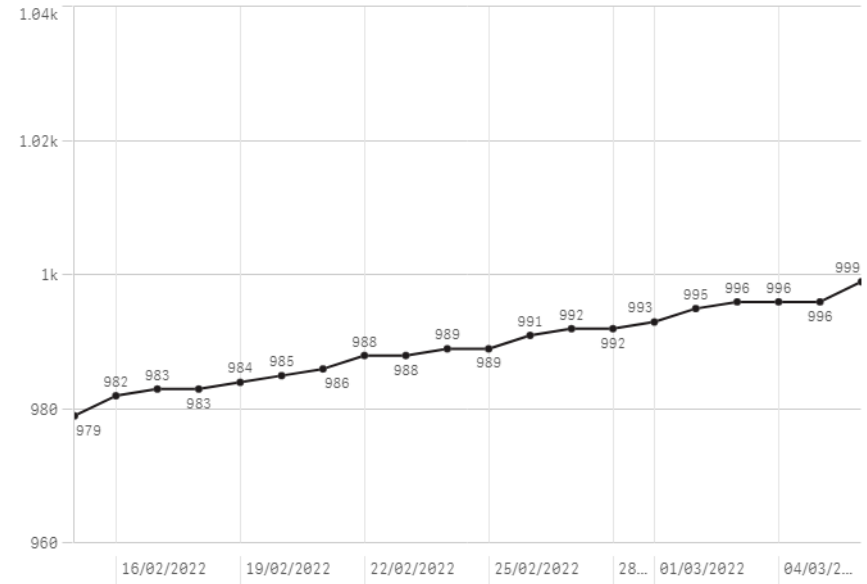
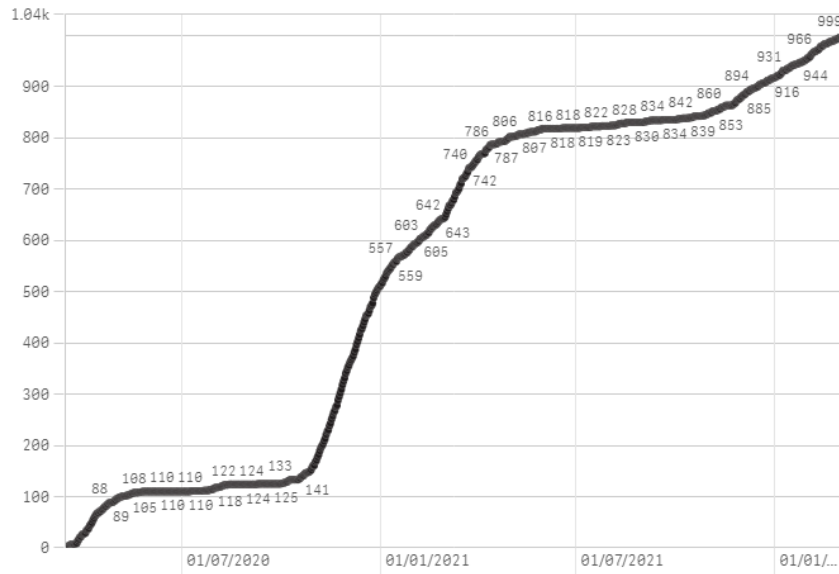
Nombre de personnes testées positives au COVID-19



Hospitalisations



Décès



Taux de positivité

