

CORONAVIRUS – RAPPORT JOURNALIER

- TESTING PCR -

JOURNÉE DU 09.03.2022

	Nombre total	Par 100.000 habitants ¹
Nombre de tests PCR Effectués	3 643	574
sur/sans ordonnance	3 549	559
dans le cadre du Large Scale Testing ² et autres ³	0	0
via un voucher aéroport ⁴	0	0
dans le cadre du Contact Tracing	94	15
Personnes testées positives à la COVID-19	1 174	184,96
sur/sans ordonnance	1 128	177,71
dans le cadre du Large Scale Testing ² et autres ³	0	0,00
via un voucher aéroport ⁴	0	0,00
dans le cadre du Contact Tracing ⁵	46	7,25

TOTAL

	Nombre total	Par 100.000 habitants ¹
Nombre de tests PCR Effectués	4 096 334	645 366
sur/sans ordonnance	1 426 263	224 704
dans le cadre du Large Scale Testing ² et autres ³	2 144 697	337 891
via un voucher aéroport ⁴	80 894	12 745
dans le cadre du Contact Tracing	444 480	70 027
Personnes testées positives à la COVID-19	191 006	30 092,48
sur/sans ordonnance	125 509	19 773,60
dans le cadre du Large Scale Testing ² et autres ³	7 743	1 219,89
via un voucher aéroport ⁴	686	108,08
dans le cadre du Contact Tracing ⁵	57 068	8 990,91

¹ Calculé sur base des résidents

² Premier test effectué le 19/05/2020

³ Autres: touristes entrants, déplacements vers l'étranger

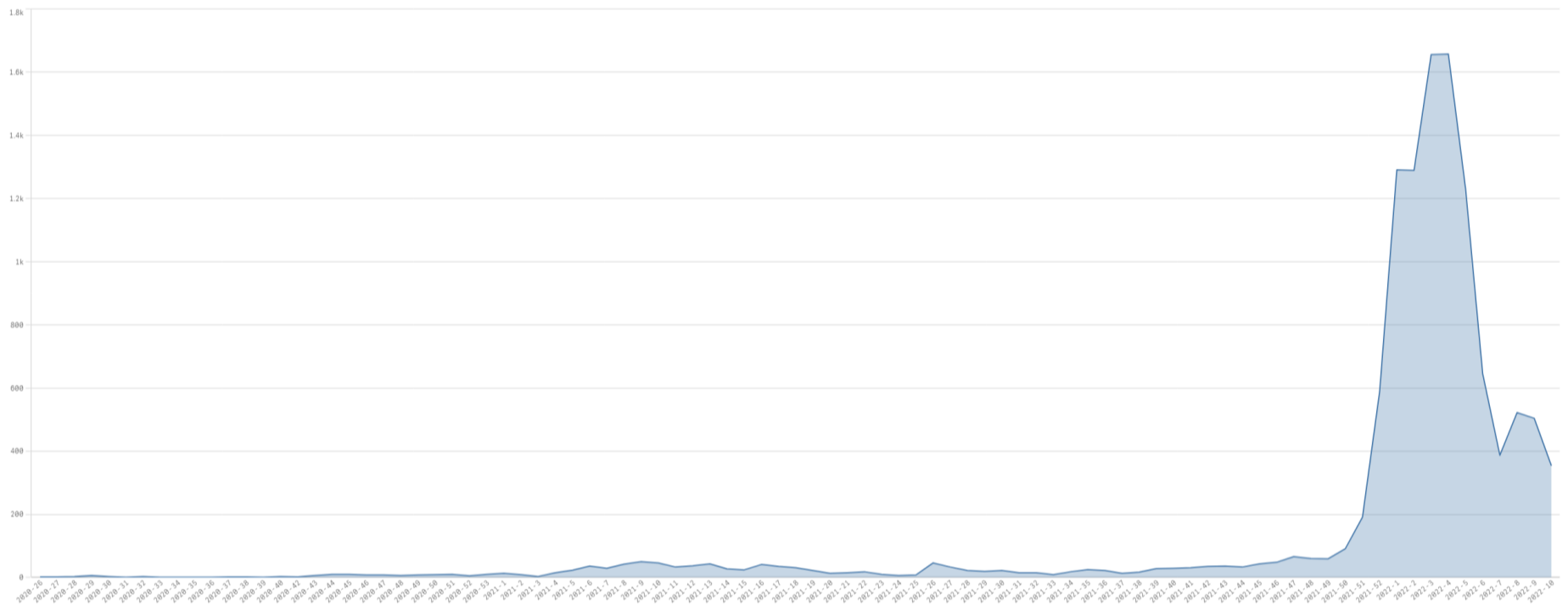
⁴ Premier test effectué le 29/05/2020

⁵ Il s'agit de personnes déjà mises en quarantaine

- REINFECTIONS-

	Journée du 09.03.2022
Nombre de réinfections	140
Pourcentage de réinfections	10,02%

Réinfections* par semaine



* Un cas de réinfection est défini comme une personne ayant eu deux tests PCR positifs consécutifs avec un délai minimum de 90 jours.

- HOSPITALISATIONS -

	Journée du 09.03.2022
Hospitalisations de patients Covid confirmés en soins normaux (SN)	27
Hospitalisations de patients Covid suspects en soins normaux (SN)	2
Hospitalisations de patients Covid en isolement en soins normaux (SN)*	58
Hospitalisations de patients Covid confirmés en soins intensifs (SI)	5
Hospitalisations de patients Covid suspects en soins intensifs (SI)	0
Hospitalisations de patients Covid en isolement en soins intensifs (SI)*	2

* Les patients Covid-19 en isolement sont des patients dont le motif d'hospitalisation n'est pas "Covid-19", mais qui ont une PCR SARS-COV-2 positive et bénéficient de mesures d'isolement.

- VACCINATIONS -

	Journée du 09.03.2022	Total	Schéma vaccinal complet
Personnes vaccinées - Dose 1	23	479 074	41 488
Personnes vaccinées - Dose 2	84	428 593	428 594
Personnes vaccinées – Dose complémentaire par rapport à schéma complet	291	361 750	-
Total des doses administrées	398	1 269 417	470 082

	Journée du 09.03.2022 Dose 1	Journée du 09.03.2022 Dose 2	Journée du 09.03.2022 Dose complémentaire par rapport à schéma complet	Total
Nombre de doses administrées par site	23	84	291	1 269 417
au Centre de vaccination Luxexpo (Luxembourg-Kirchberg)	0	0	0	93 485
au Centre de vaccination Victor Hugo- Limpertsberg	8	35	108	342 861
au Centre de vaccination Esch/Belval	4	21	45	248 297
au Centre de vaccination Mondorf	0	0	0	80 396
au Centre de vaccination Ettelbruck	7	14	48	205 607
au Centre de vaccination Luxembourg Air Rescue - Findel	0	0	0	127 070
par les équipes mobiles	0	5	33	60 496
dans les hôpitaux	0	0	0	22 281
dans les cabinets médicaux	4	9	57	88 924

- VACCINATIONS -

	Journée du 09.03.2022
Incidence des personnes testées positives à la COVID-19 chez les personnes non-vaccinées (par 100.000 personnes non-vaccinées)	191,76
Incidence des personnes testées positives à la COVID-19 chez les personnes vaccinées (par 100.000 personnes vaccinées)	182,36
Ratio non-vaccinés/vaccinés	1,05

- DÉCÈS -

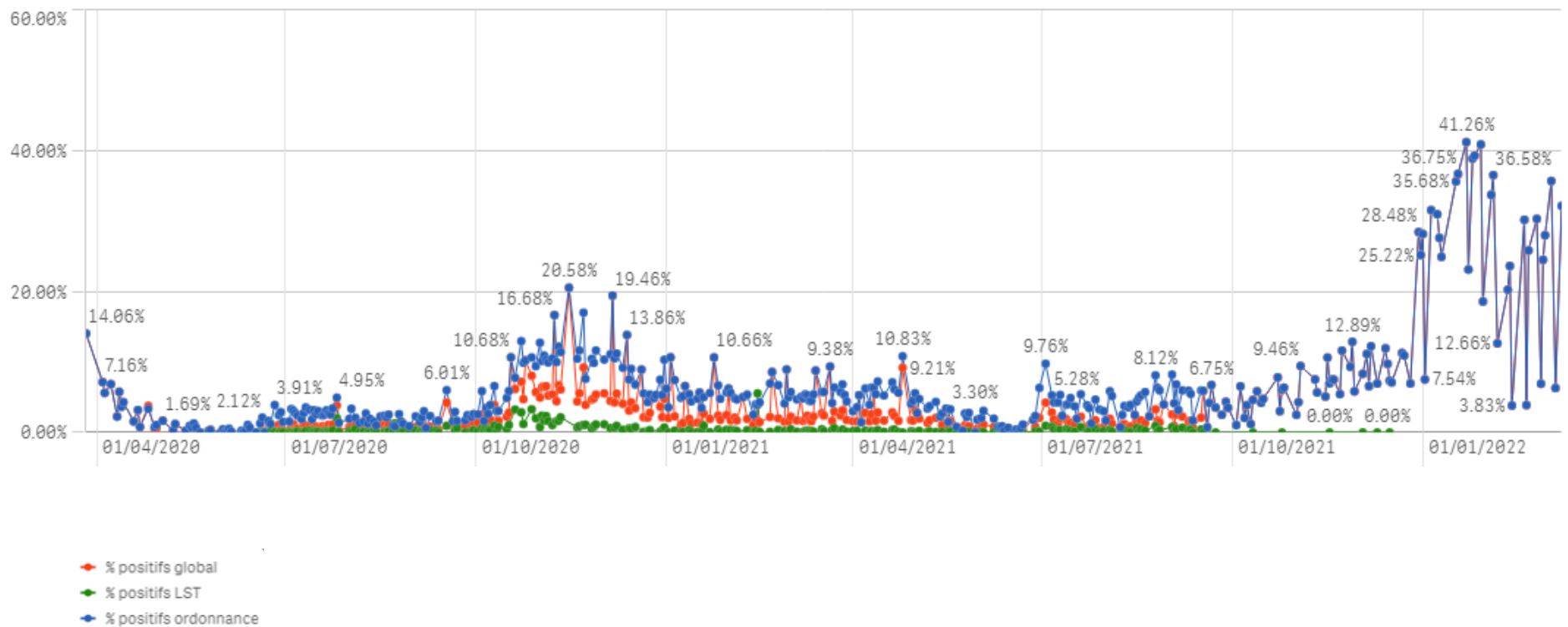
	Journée du 09.03.2022	Total
Nombre de décès	4	1 004

- SUIVI DE LA PANDÉMIE -

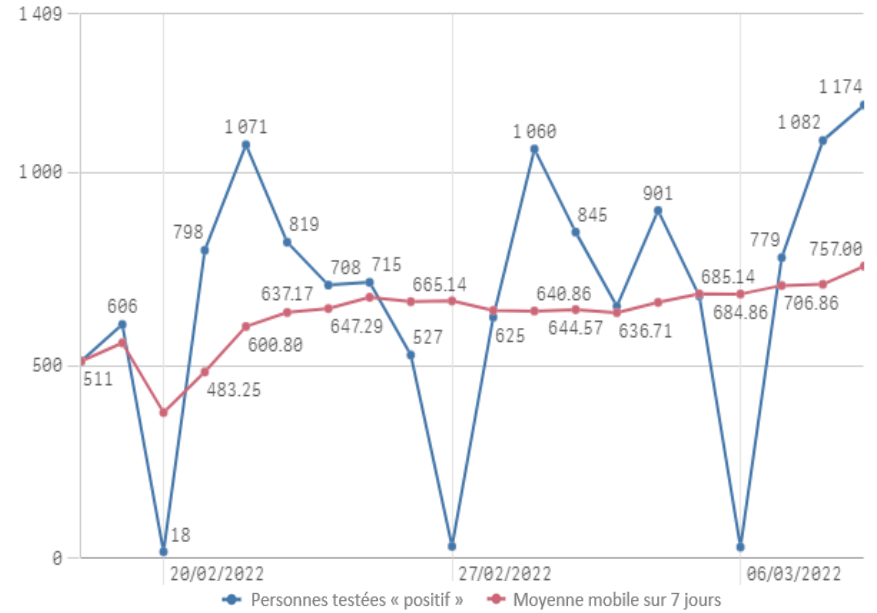
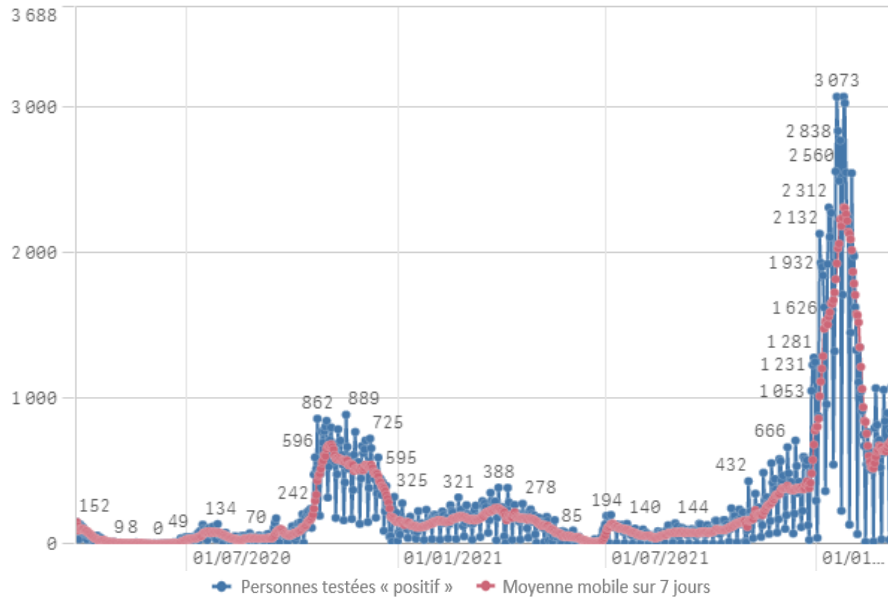
	Journée du 09.03.2022
Nombre d'infections actives	10 747
Nombre de personnes guéries	179 255
Taux de reproduction effectif (RT eff)	1,05

- TAUX DE POSITIVITÉ -

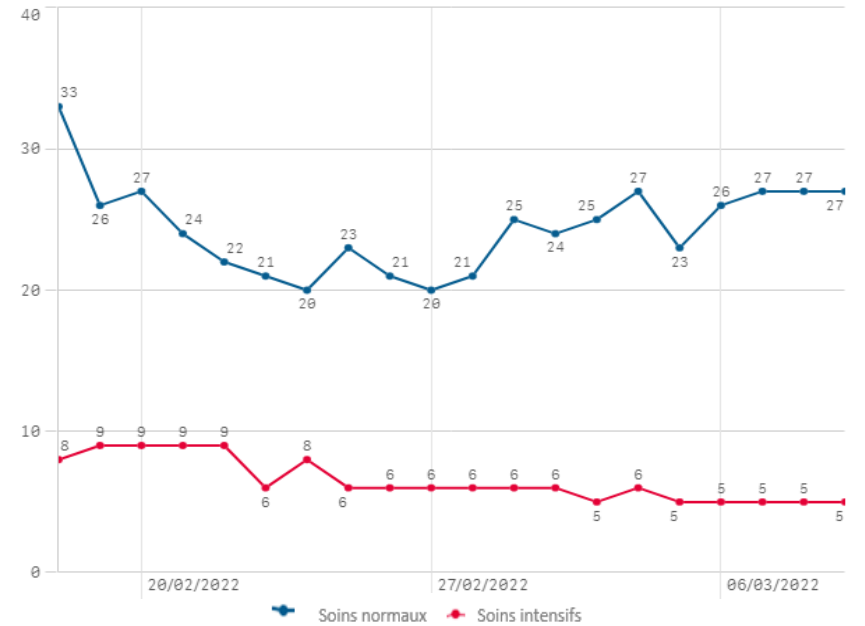
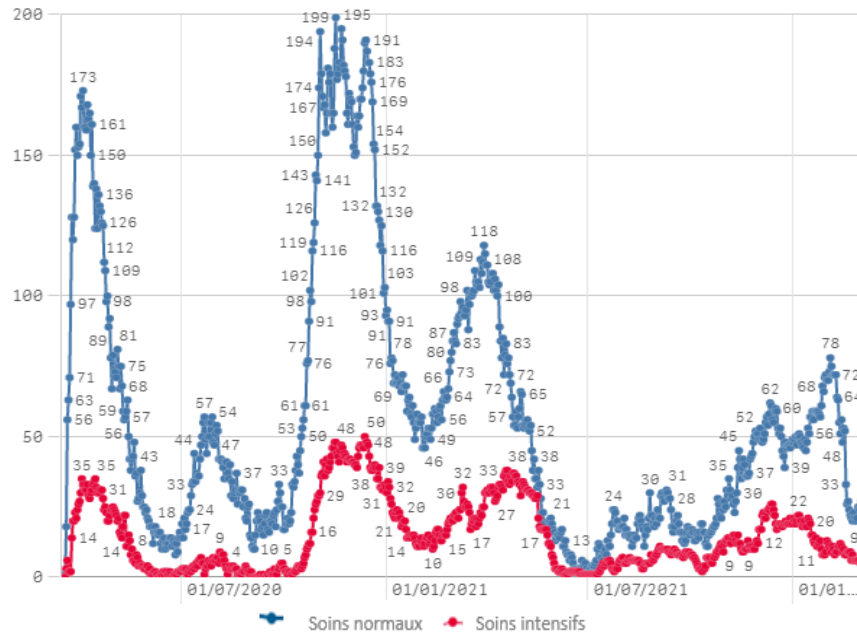
	Journée du 09.03.2022
Taux de positivité sur tous les tests effectués	32,28
Taux de positivité sur les tests effectués sur ordonnance et dans le cadre du contact tracing	32,28
Taux de positivité sur les tests effectués dans le cadre du LST	-



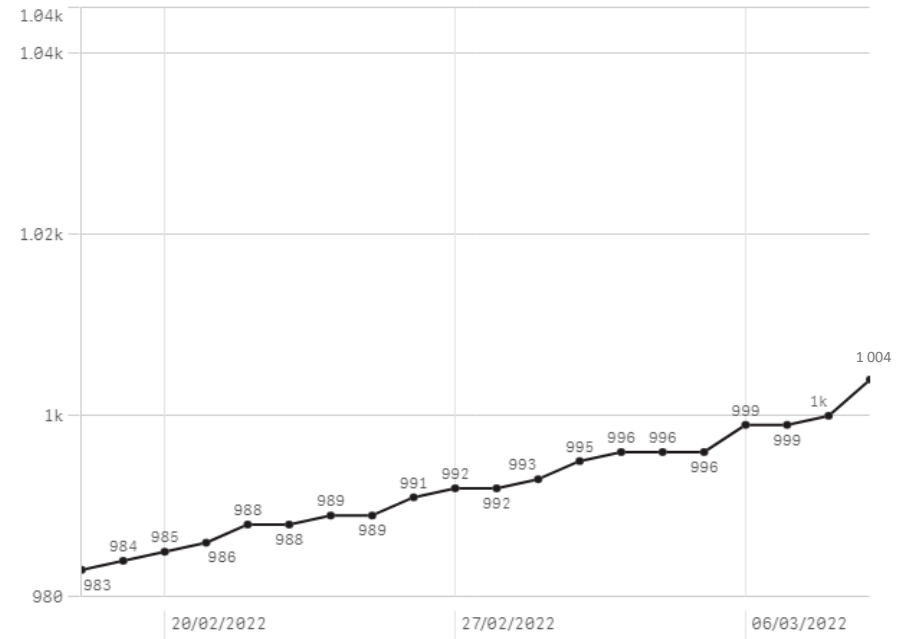
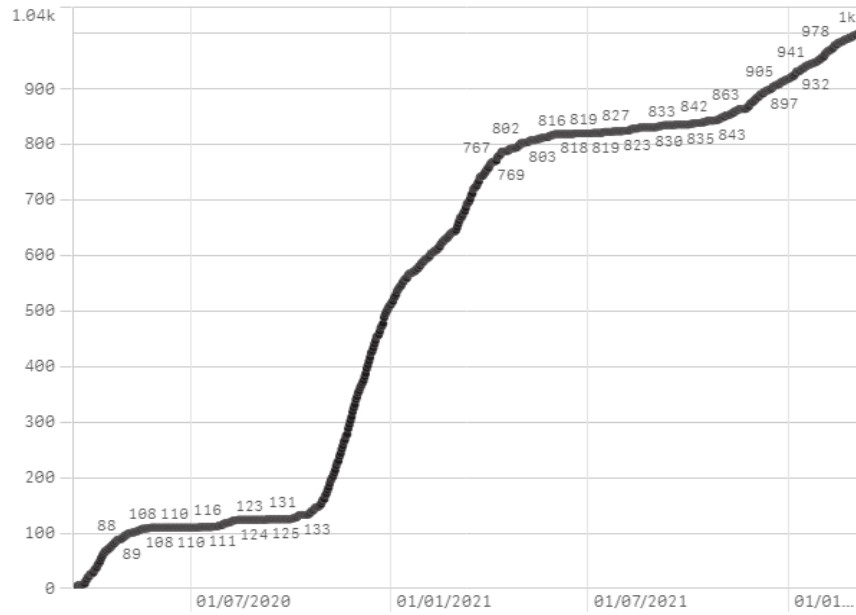
Nombre de personnes testées positives au COVID-19



Hospitalisations



Décès



Taux de positivité

