

CORONAVIRUS – RAPPORT JOURNALIER

- TESTING PCR -

JOURNÉE DU 10.03.2022

	Nombre total	Par 100.000 habitants ¹
Nombre de tests PCR Effectués	2 753	434
sur/sans ordonnance	2 698	425
dans le cadre du Large Scale Testing ² et autres ³	0	0
via un voucher aéroport ⁴	0	0
dans le cadre du Contact Tracing	55	9
Personnes testées positives à la COVID-19	958	150,93
sur/sans ordonnance	931	146,68
dans le cadre du Large Scale Testing ² et autres ³	0	0,00
via un voucher aéroport ⁴	0	0,00
dans le cadre du Contact Tracing ⁵	27	4,25

TOTAL

	Nombre total	Par 100.000 habitants ¹
	4 099 088	645 800
	1 428 962	225 129
	2 144 697	337 891
	80 894	12 745
	444 535	70 035
	191 964	30 243,41
	126 440	19 920,28
	7 743	1 219,89
	686	108,08
	57 095	8 995,16

¹ Calculé sur base des résidents

² Premier test effectué le 19/05/2020

³ Autres: touristes entrants, déplacements vers l'étranger

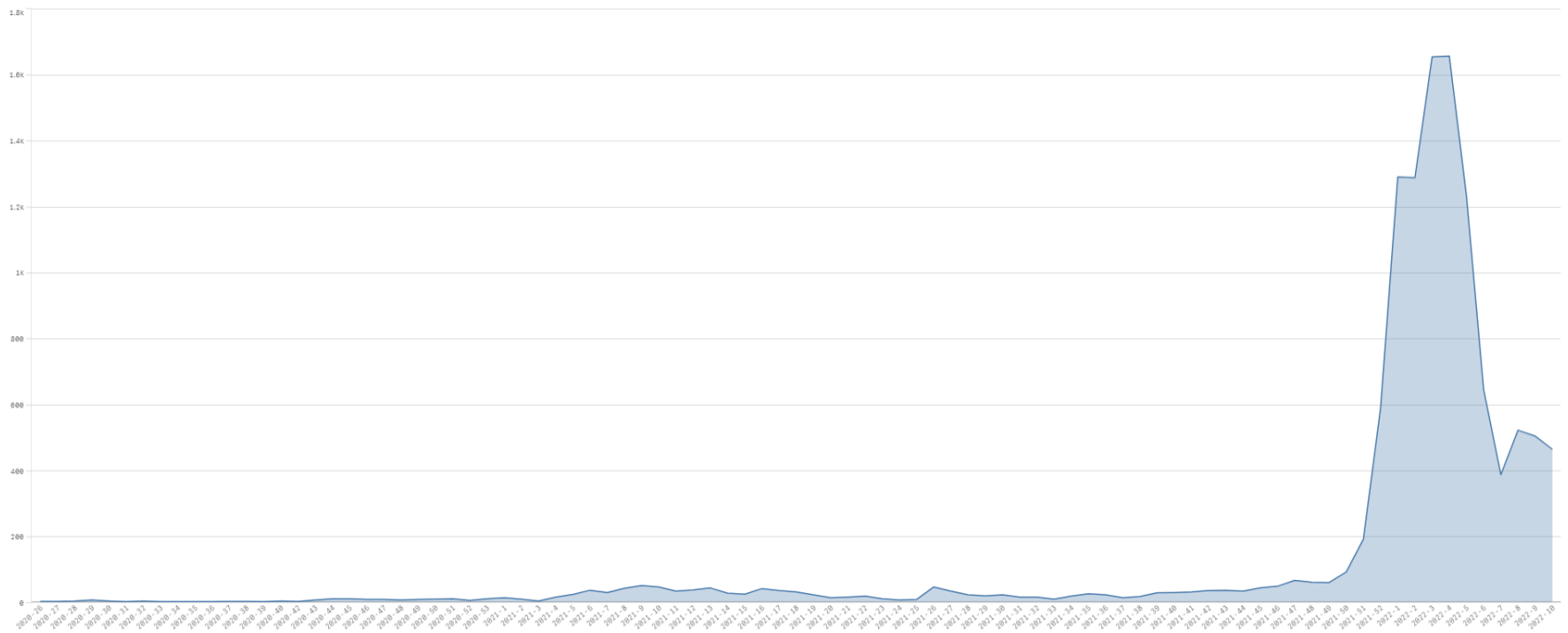
⁴ Premier test effectué le 29/05/2020

⁵ Il s'agit de personnes déjà mises en quarantaine

- REINFECTIONS-

	Journée du 10.03.2022
Nombre de réinfections	108
Pourcentage de réinfections	9,47

Réinfections* par semaine



* Un cas de réinfection est défini comme une personne ayant eu deux tests PCR positifs consécutifs avec un délai minimum de 90 jours.

- HOSPITALISATIONS -

	Journée du 10.03.2022
Hospitalisations de patients Covid confirmés en soins normaux (SN)	34
Hospitalisations de patients Covid suspects en soins normaux (SN)	2
Hospitalisations de patients Covid en isolement en soins normaux (SN)*	63
Hospitalisations de patients Covid confirmés en soins intensifs (SI)	4
Hospitalisations de patients Covid suspects en soins intensifs (SI)	0
Hospitalisations de patients Covid en isolement en soins intensifs (SI)*	3

* Les patients Covid-19 en isolement sont des patients dont le motif d'hospitalisation n'est pas "Covid-19", mais qui ont une PCR SARS-COV-2 positive et bénéficient de mesures d'isolement.

- VACCINATIONS -

	Journée du 10.03.2022	Total	Schéma vaccinal complet
Personnes vaccinées - Dose 1	46	479 119	41 489
Personnes vaccinées - Dose 2	132	428 726	428 727
Personnes vaccinées – Dose complémentaire par rapport à schéma complet	288	361 998	-
Total des doses administrées	466	1 269 843	470 216

	Journée du 10.03.2022 Dose 1	Journée du 10.03.2022 Dose 2	Journée du 10.03.2022 Dose complémentaire par rapport à schéma complet	Total
Nombre de doses administrées par site	46	132	288	1 269 843
au Centre de vaccination Luxexpo (Luxembourg-Kirchberg)	0	0	0	93 485
au Centre de vaccination Victor Hugo- Limpertsberg	7	36	98	342 986
au Centre de vaccination Esch/Belval	8	28	38	248 368
au Centre de vaccination Mondorf	0	0	0	80 396
au Centre de vaccination Ettelbruck	10	36	42	205 693
au Centre de vaccination Luxembourg Air Rescue - Findel	0	0	0	127 070
par les équipes mobiles	2	3	39	60 523
dans les hôpitaux	0	0	0	22 281
dans les cabinets médicaux	19	29	71	89 041

- VACCINATIONS -

	Journée du 10.03.2022
Incidence des personnes testées positives à la COVID-19 chez les personnes non-vaccinées (par 100.000 personnes non-vaccinées)	138,95
Incidence des personnes testées positives à la COVID-19 chez les personnes vaccinées (par 100.000 personnes vaccinées)	155,51
Ratio non-vaccinés/vaccinés	0,89

- DÉCÈS -

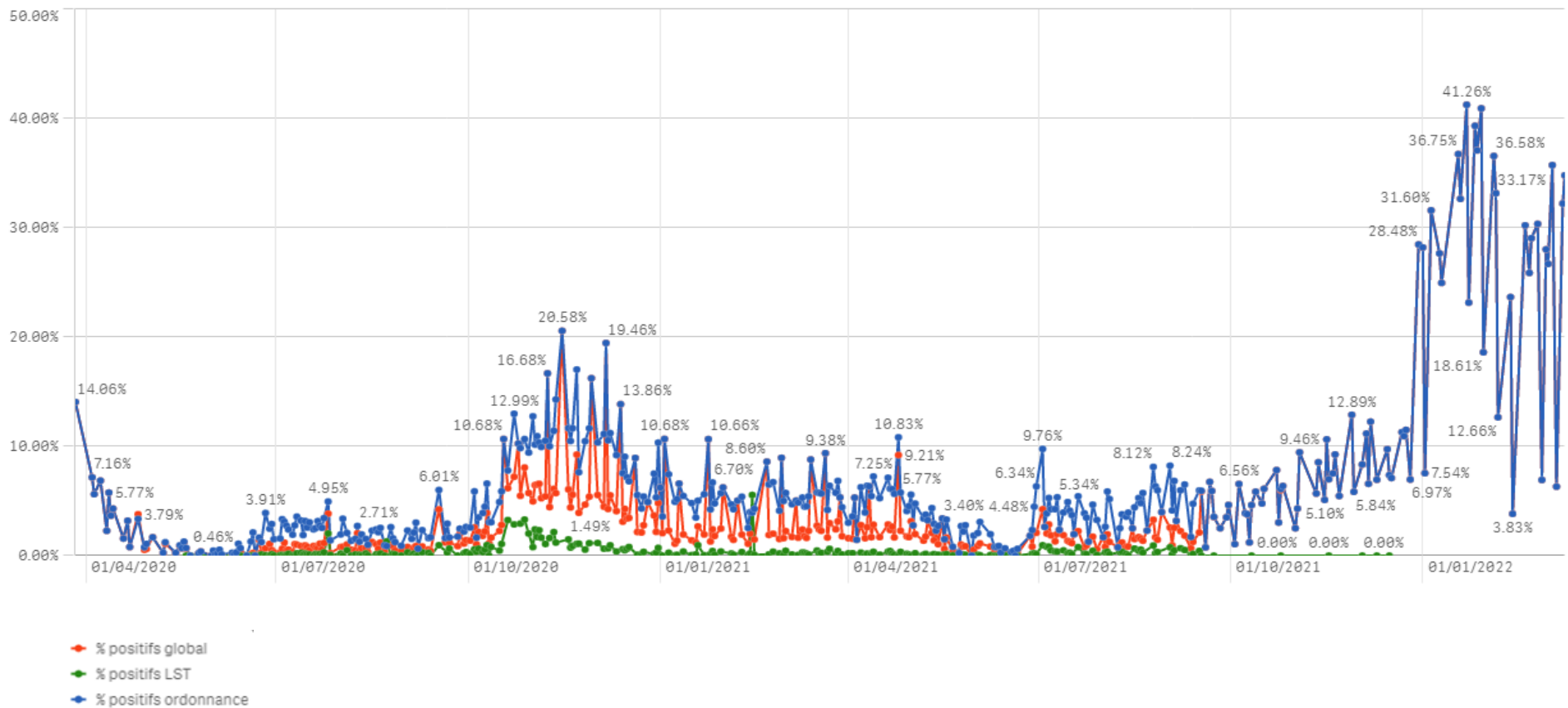
	Journée du 10.03.2022	Total
Nombre de décès	0	1 004

- SUIVI DE LA PANDÉMIE -

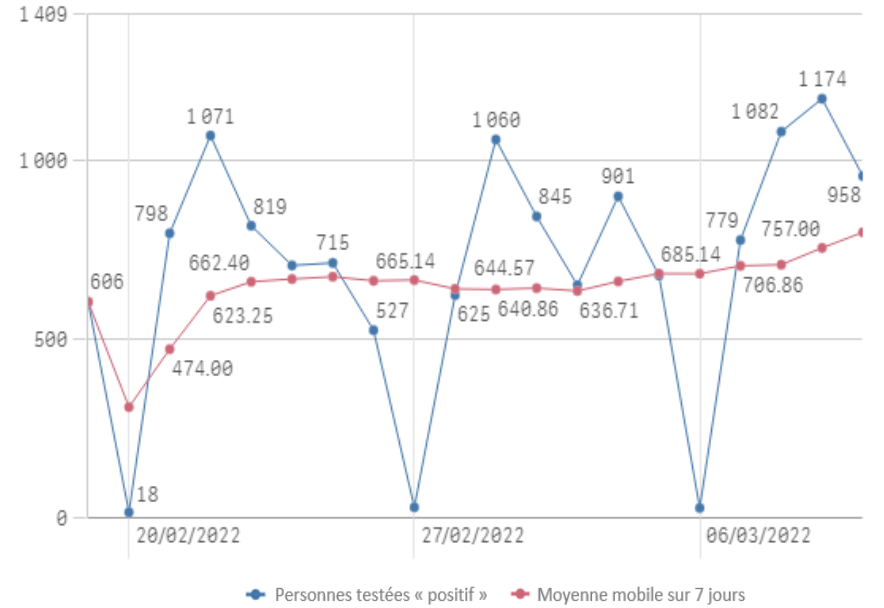
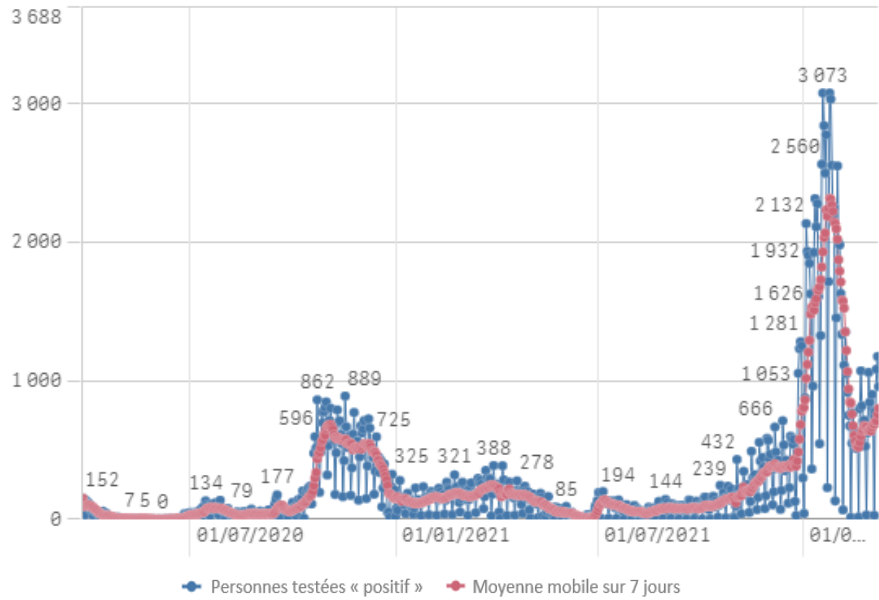
	Journée du 10.03.2022
Nombre d'infections actives	10 882
Nombre de personnes guéries	180 078
Taux de reproduction effectif (RT eff)	1,16

- TAUX DE POSITIVITÉ -

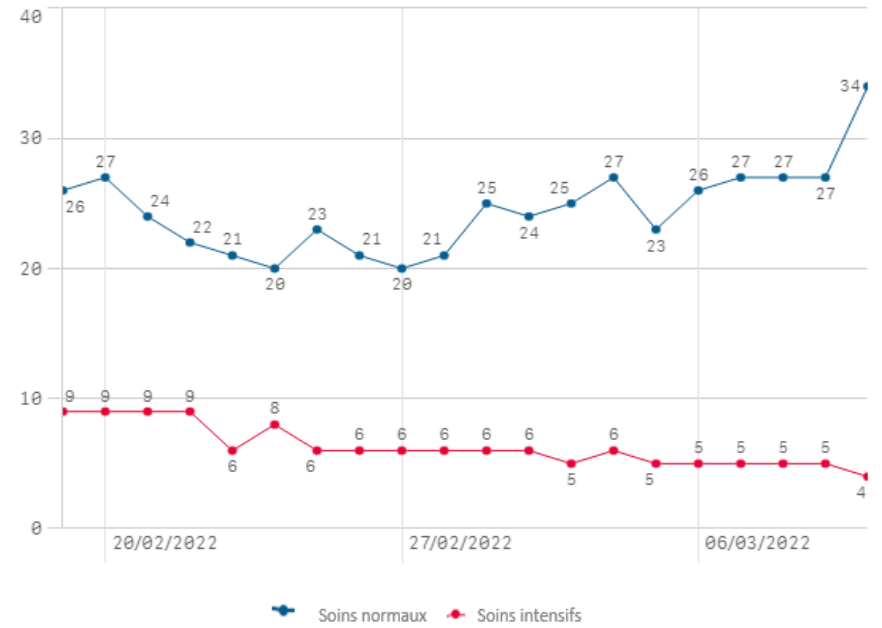
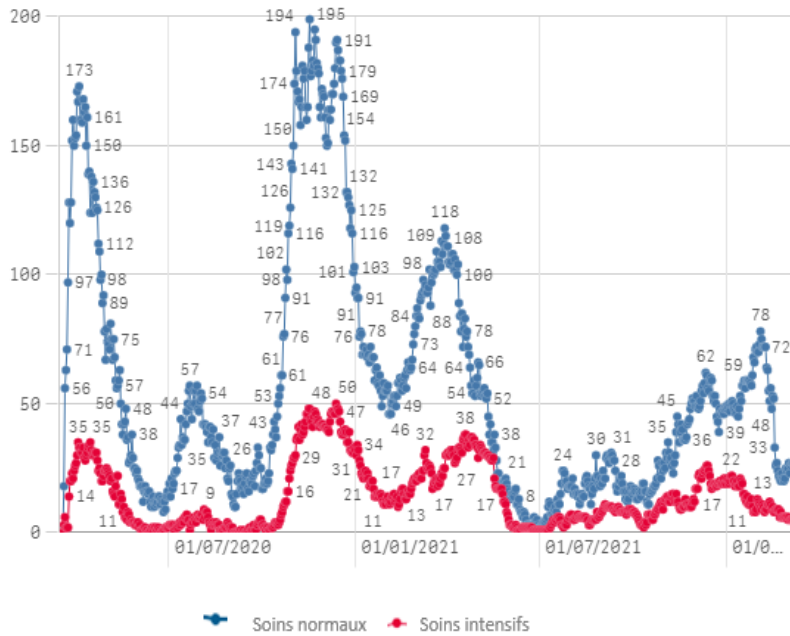
	Journée du 10.03.2022
Taux de positivité sur tous les tests effectués	34,84
Taux de positivité sur les tests effectués sur ordonnance et dans le cadre du contact tracing	34,84
Taux de positivité sur les tests effectués dans le cadre du LST	-



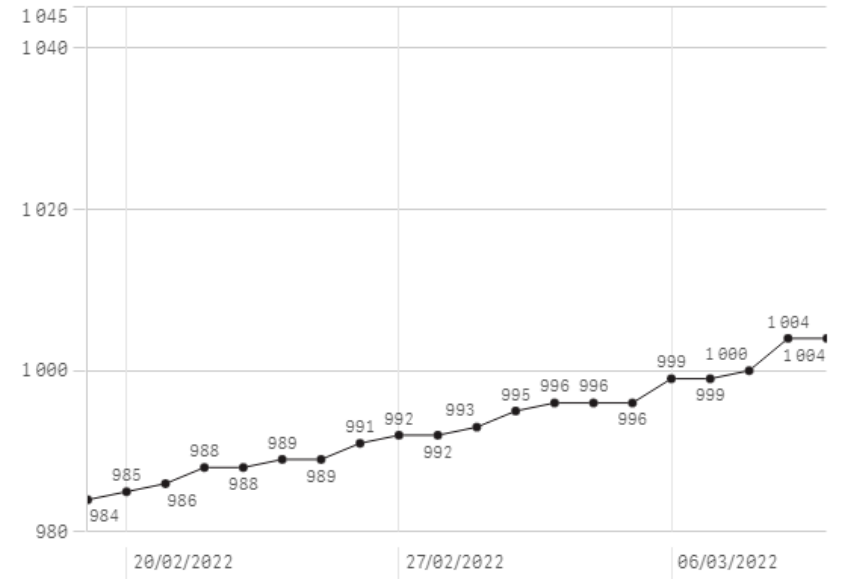
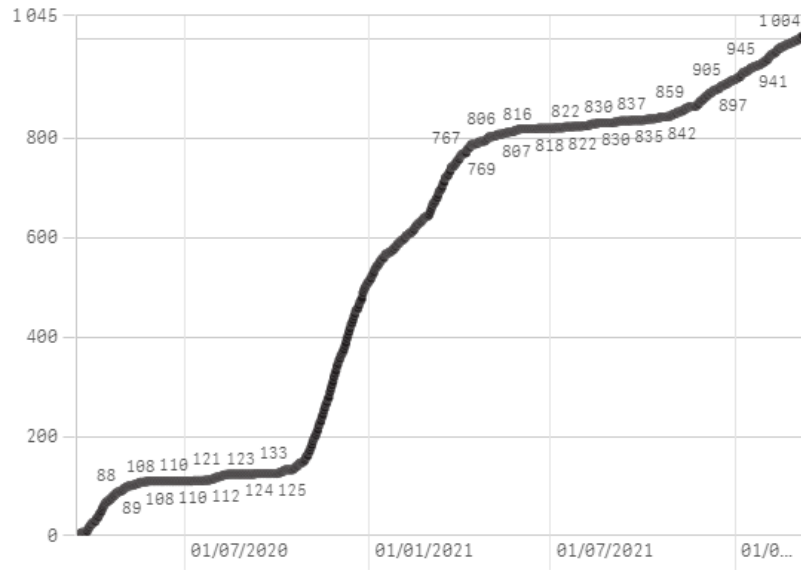
Nombre de personnes testées positives au COVID-19



Hospitalisations



Décès



Taux de positivité

