

CORONAVIRUS – RAPPORT JOURNALIER

- TESTING PCR -

JOURNÉE DU 27.03.2022

	Nombre total	Par 100.000 habitants ¹
Nombre de tests PCR Effectués	525	83
sur/sans ordonnance	522	82
dans le cadre du Large Scale Testing ² et autres ³	0	0
via un voucher aéroport ⁴	0	0
dans le cadre du Contact Tracing	3	0
Personnes testées positives à la COVID-19	61	9,61
sur/sans ordonnance	60	9,45
dans le cadre du Large Scale Testing ² et autres ³	0	0
via un voucher aéroport ⁴	0	0
dans le cadre du Contact Tracing ⁵	1	0,16

TOTAL

Nombre total	Par 100.000 habitants ¹
4 149 569	653 753
1 478 252	232 895
2 144 697	337 891
80 894	12 745
445 726	70 223
211 280	33 286,59
145 115	22 862,48
7 743	1 219,89
686	108,08
57 736	9 096,15

¹ Calculé sur base des résidents

² Premier test effectué le 19/05/2020

³ Autres: touristes entrants, déplacements vers l'étranger

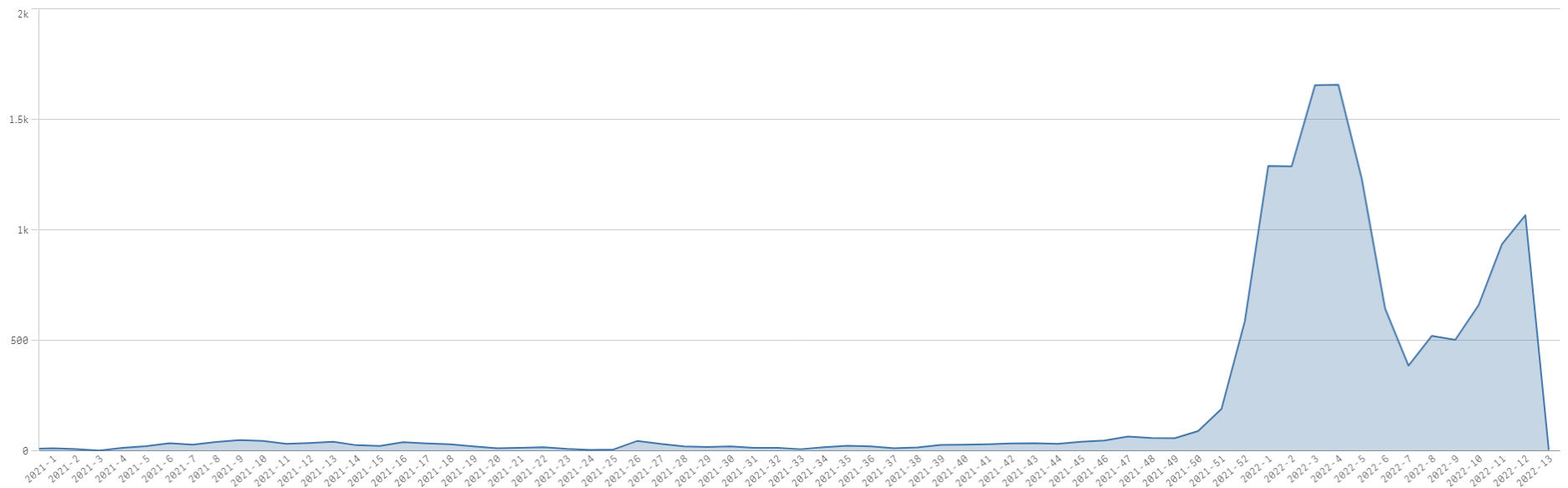
⁴ Premier test effectué le 29/05/2020

⁵ Il s'agit de personnes déjà mises en quarantaine

- REINFECTIONS -

	Journée du 27.03.2022
Nombre de réinfections	10
Pourcentage de réinfections	10,75%

Réinfections* par semaine



* Un cas de réinfection est défini comme une personne ayant eu deux tests PCR positifs consécutifs avec un délai minimum de 90 jours.

- HOSPITALISATIONS -

	Journée du 27.03.2022
Hospitalisations de patients Covid confirmés en soins normaux (SN)	21
Hospitalisations de patients Covid suspects en soins normaux (SN)	0
Hospitalisations de patients Covid en isolement en soins normaux (SN)*	104
Hospitalisations de patients Covid confirmés en soins intensifs (SI)	4
Hospitalisations de patients Covid suspects en soins intensifs (SI)	0
Hospitalisations de patients Covid en isolement en soins intensifs (SI)*	5

* Les patients Covid-19 en isolement sont des patients dont le motif d'hospitalisation n'est pas "Covid-19", mais qui ont une PCR SARS-COV-2 positive et bénéficient de mesures d'isolement.

- VACCINATIONS -

	Journée du 27.03.2022	Total	Schéma vaccinal complet
Personnes vaccinées - Dose 1	0	479 497	41 500
Personnes vaccinées - Dose 2	0	430 404	430 405
Personnes vaccinées – Dose complémentaire par rapport à schéma complet	0	364 666	-
Total des doses administrées	0	1 274 567	471 905

	Journée du 27.03.2022 Dose 1	Journée du 27.03.2022 Dose 2	Journée du 27.03.2022 Dose complémentaire par rapport à schéma complet	Total
Nombre de doses administrées par site	0	0	0	1 274 567
au Centre de vaccination Luxexpo (Luxembourg-Kirchberg)	0	0	0	93 485
au Centre de vaccination Victor Hugo- Limpertsberg	0	0	0	344 539
au Centre de vaccination Esch/Belval	0	0	0	249 419
au Centre de vaccination Mondorf	0	0	0	80 396
au Centre de vaccination Ettelbruck	0	0	0	206 466
au Centre de vaccination Luxembourg Air Rescue - Findel	0	0	0	127 070
par les équipes mobiles	0	0	0	60 781
dans les hôpitaux	0	0	0	22 301
dans les cabinets médicaux	0	0	0	90 110

- VACCINATIONS -

	Journée du 27.03.2022
Incidence des personnes testées positives à la COVID-19 chez les personnes non-vaccinées (par 100.000 personnes non-vaccinées)	9,77
Incidence des personnes testées positives à la COVID-19 chez les personnes vaccinées (par 100.000 personnes vaccinées)	9,55
Ratio non-vaccinés/vaccinés	1,02

- DÉCÈS -

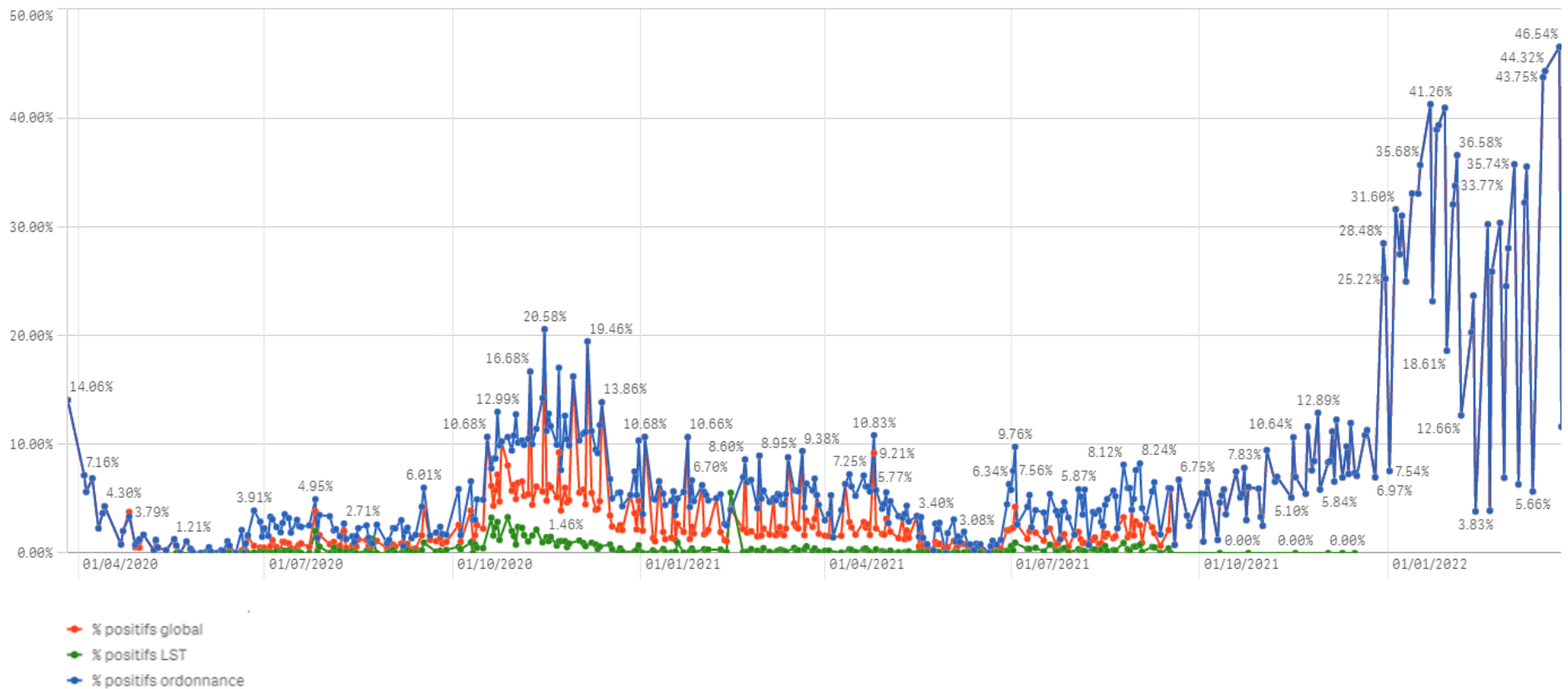
	Journée du 27.03.2022	Total
Nombre de décès	7	1 032

- SUIVI DE LA PANDÉMIE -

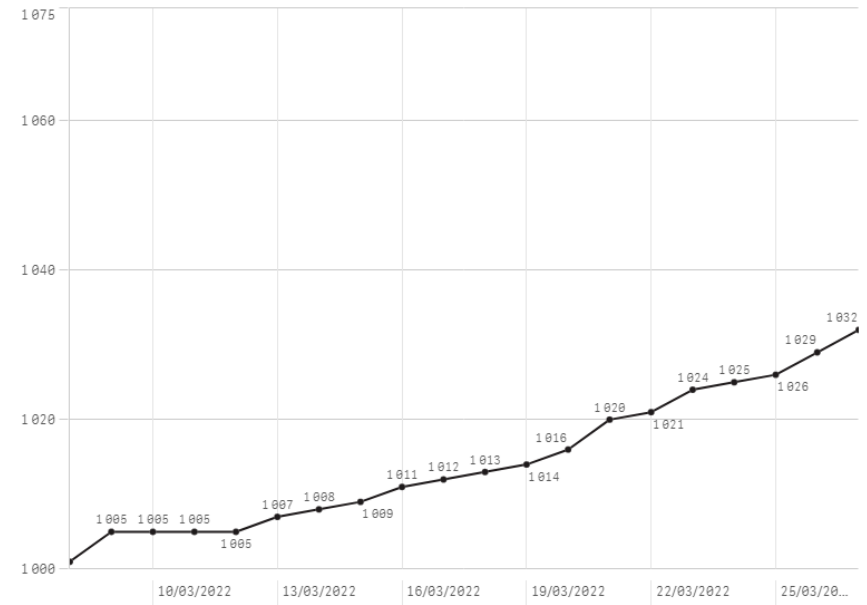
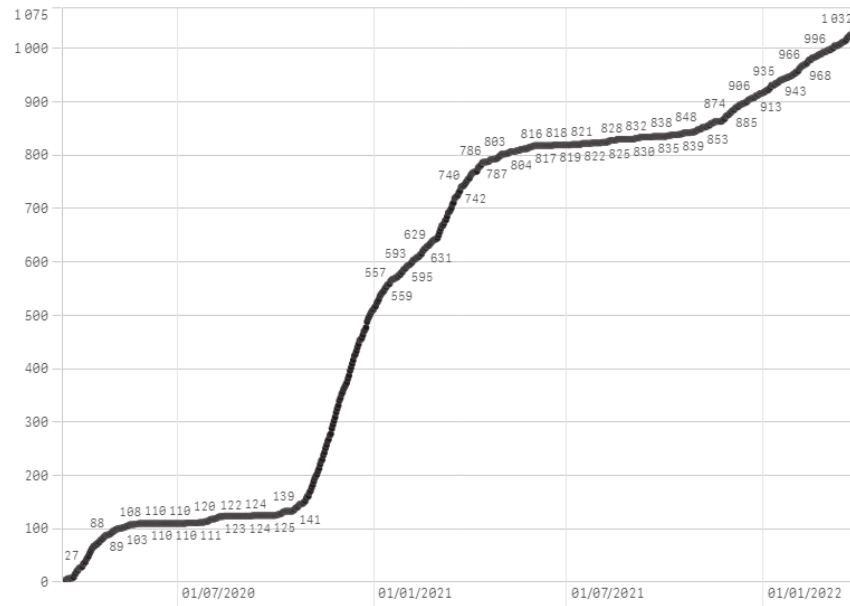
	Journée du 27.03.2022
Nombre d'infections actives	17 500
Nombre de personnes guéries	192 748
Taux de reproduction effectif (RT eff)	1,18

- TAUX DE POSITIVITÉ -

	Journée du 27.03.2022
Taux de positivité sur tous les tests effectués	11,62
Taux de positivité sur les tests effectués sur ordonnance et dans le cadre du contact tracing	11,62
Taux de positivité sur les tests effectués dans le cadre du LST	-



Décès



Taux de positivité

