

CORONAVIRUS – RAPPORT JOURNALIER

- TESTING PCR -

JOURNÉE DU 28.03.2022

	Nombre total	Par 100.000 habitants ¹
Nombre de tests PCR Effectués	3 123	492
sur/sans ordonnance	3 039	479
dans le cadre du Large Scale Testing ² et autres ³	0	0
via un voucher aéroport ⁴	0	0
dans le cadre du Contact Tracing	84	13
Personnes testées positives à la COVID-19	1 110	174,88
sur/sans ordonnance	1 070	168,58
dans le cadre du Large Scale Testing ² et autres ³	0	0,00
via un voucher aéroport ⁴	0	0,00
dans le cadre du Contact Tracing ⁵	40	6,30

TOTAL

	Nombre total	Par 100.000 habitants ¹
Nombre de tests PCR Effectués	4 152 692	654 245
sur/sans ordonnance	1 481 291	233 373
dans le cadre du Large Scale Testing ² et autres ³	2 144 697	337 891
via un voucher aéroport ⁴	80 894	12 745
dans le cadre du Contact Tracing	445 810	70 236
Personnes testées positives à la COVID-19	212 390	33 461,47
sur/sans ordonnance	146 185	23 031,05
dans le cadre du Large Scale Testing ² et autres ³	7 743	1 219,89
via un voucher aéroport ⁴	686	108,08
dans le cadre du Contact Tracing ⁵	57 776	9 102,45

¹ Calculé sur base des résidents

² Premier test effectué le 19/05/2020

³ Autres: touristes entrants, déplacements vers l'étranger

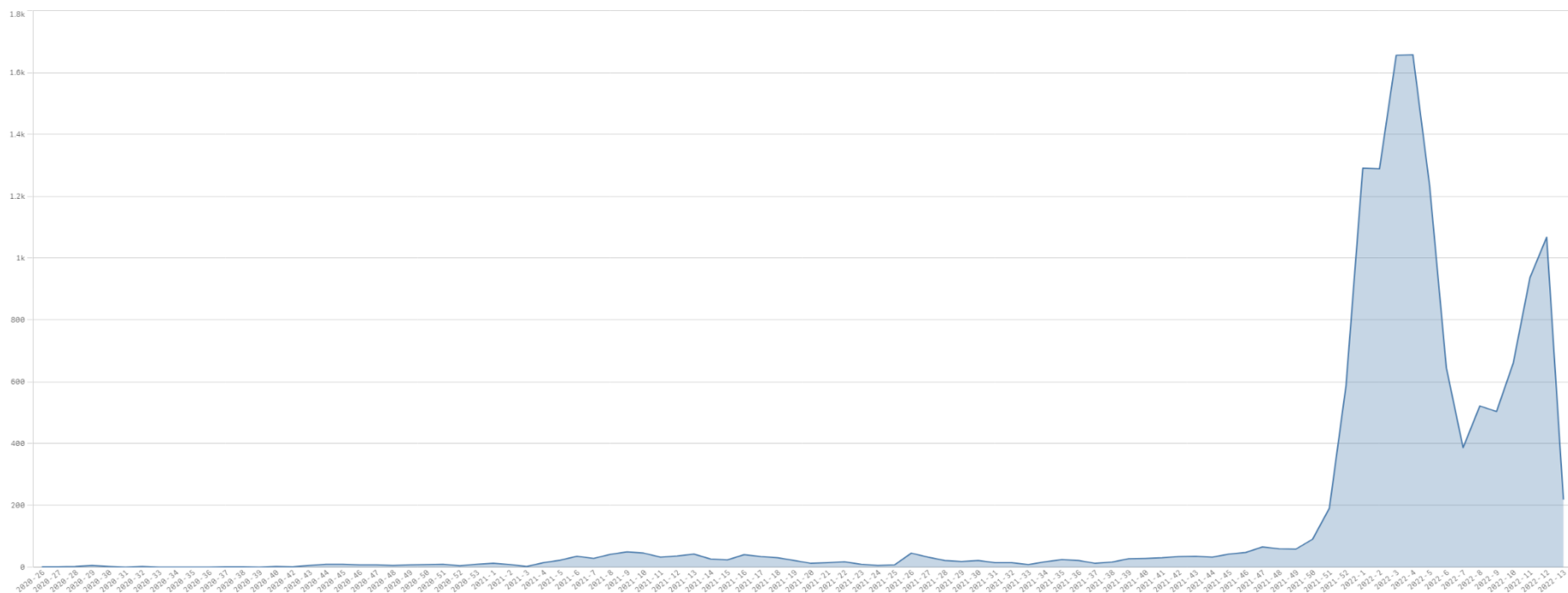
⁴ Premier test effectué le 29/05/2020

⁵ Il s'agit de personnes déjà mises en quarantaine

- REINFECTIONS -

	Journée du 28.03.2022
Nombre de réinfections	137
Pourcentage de réinfections	10,10%

Réinfections* par semaine



* Un cas de réinfection est défini comme une personne ayant eu deux tests PCR positifs consécutifs avec un délai minimum de 90 jours.

- HOSPITALISATIONS -

	Journée du 28.03.2022
Hospitalisations de patients Covid confirmés en soins normaux (SN)	21
Hospitalisations de patients Covid suspects en soins normaux (SN)	0
Hospitalisations de patients Covid en isolement en soins normaux (SN)*	111
Hospitalisations de patients Covid confirmés en soins intensifs (SI)	3
Hospitalisations de patients Covid suspects en soins intensifs (SI)	0
Hospitalisations de patients Covid en isolement en soins intensifs (SI)*	4

* Les patients Covid-19 en isolement sont des patients dont le motif d'hospitalisation n'est pas "Covid-19", mais qui ont une PCR SARS-COV-2 positive et bénéficient de mesures d'isolement.

- VACCINATIONS -

	Journée du 28.03.2022	Total	Schéma vaccinal complet
Personnes vaccinées - Dose 1	3	479 500	41 500
Personnes vaccinées - Dose 2	9	430 413	430 414
Personnes vaccinées – Dose complémentaire par rapport à schéma complet	42	364 696	-
Total des doses administrées	54	1 274 609	471 914

	Journée du 28.03.2022 Dose 1	Journée du 28.03.2022 Dose 2	Journée du 28.03.2022 Dose complémentaire par rapport à schéma complet	Total
Nombre de doses administrées par site	3	9	42	1 274 609
au Centre de vaccination Luxexpo (Luxembourg-Kirchberg)	0	0	0	93 485
au Centre de vaccination Victor Hugo- Limpertsberg	0	0	0	344 539
au Centre de vaccination Esch/Belval	0	0	0	249 419
au Centre de vaccination Mondorf	0	0	0	80 396
au Centre de vaccination Ettelbruck	0	0	0	206 466
au Centre de vaccination Luxembourg Air Rescue - Findel	0	0	0	127 070
par les équipes mobiles	0	0	0	60 774
dans les hôpitaux	0	0	0	22 301
dans les cabinets médicaux	3	9	42	90 159

- VACCINATIONS -

	Journée du 28.03.2022
Incidence des personnes testées positives à la COVID-19 chez les personnes non-vaccinées (par 100.000 personnes non-vaccinées)	147,09
Incidence des personnes testées positives à la COVID-19 chez les personnes vaccinées (par 100.000 personnes vaccinées)	185,38
Ratio non-vaccinés/vaccinés	0,80

- DÉCÈS -

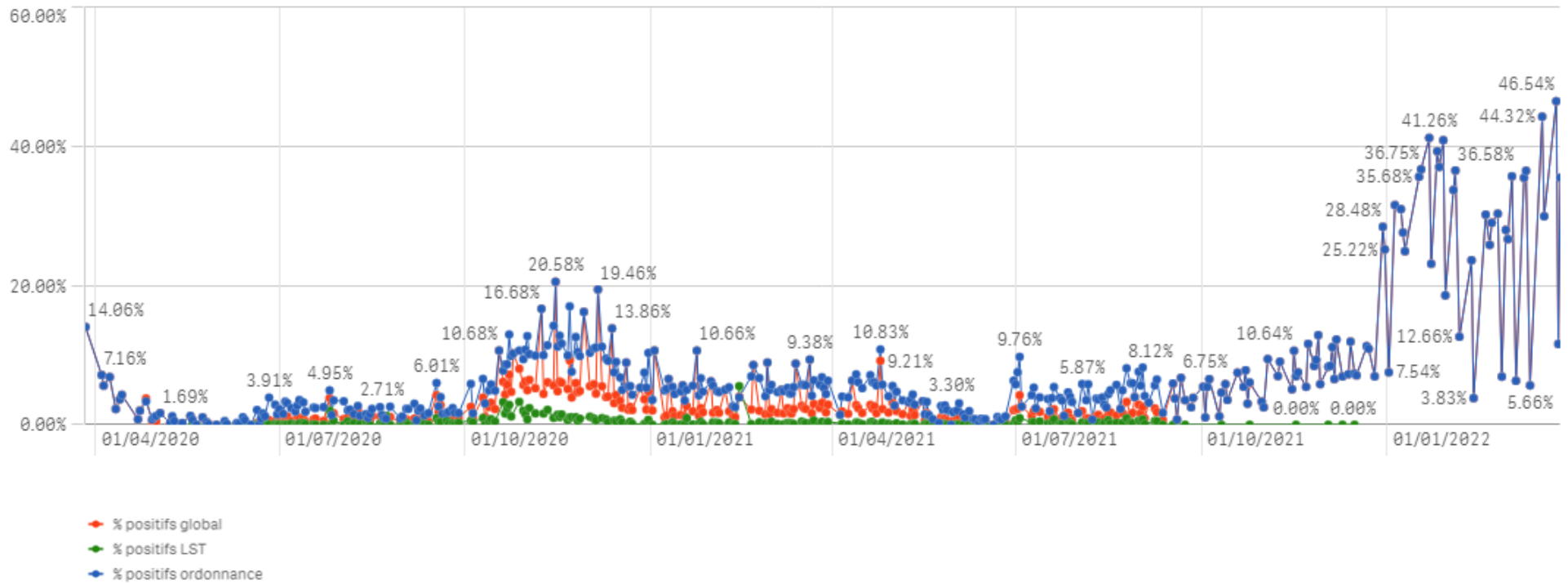
	Journée du 28.03.2022	Total
Nombre de décès	3	1 035

- SUIVI DE LA PANDÉMIE -

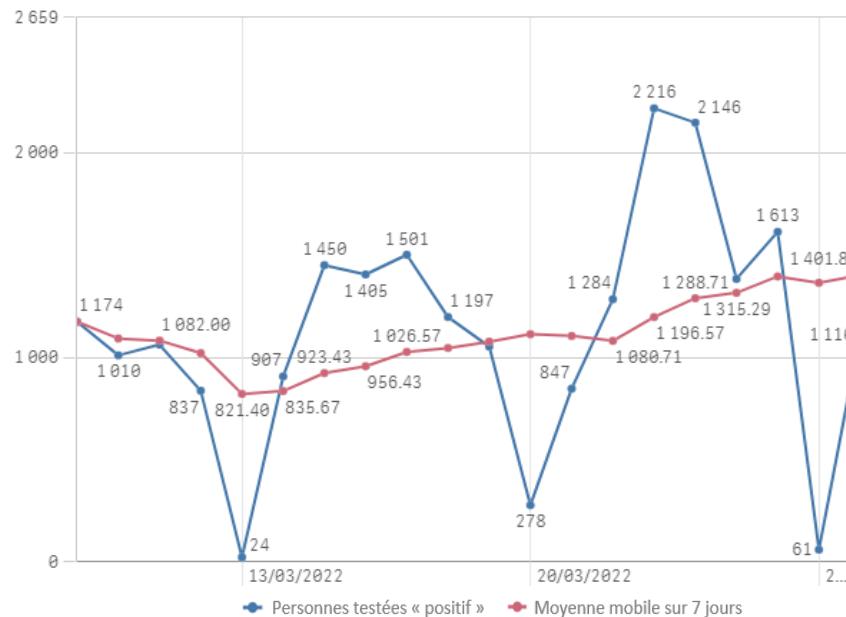
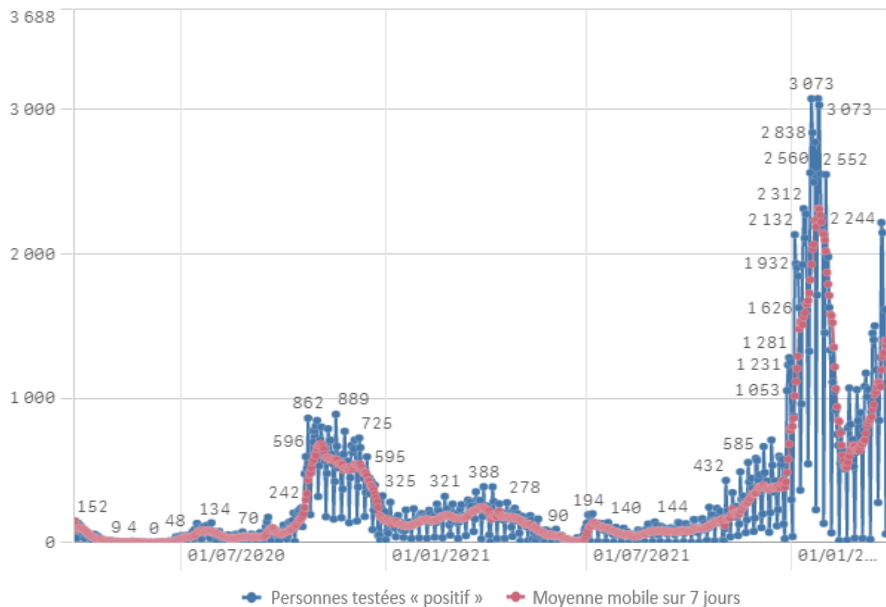
	Journée du 28.03.2022
Nombre d'infections actives	18 587
Nombre de personnes guéries	192 768
Taux de reproduction effectif (RT eff)	0,99

- TAUX DE POSITIVITÉ -

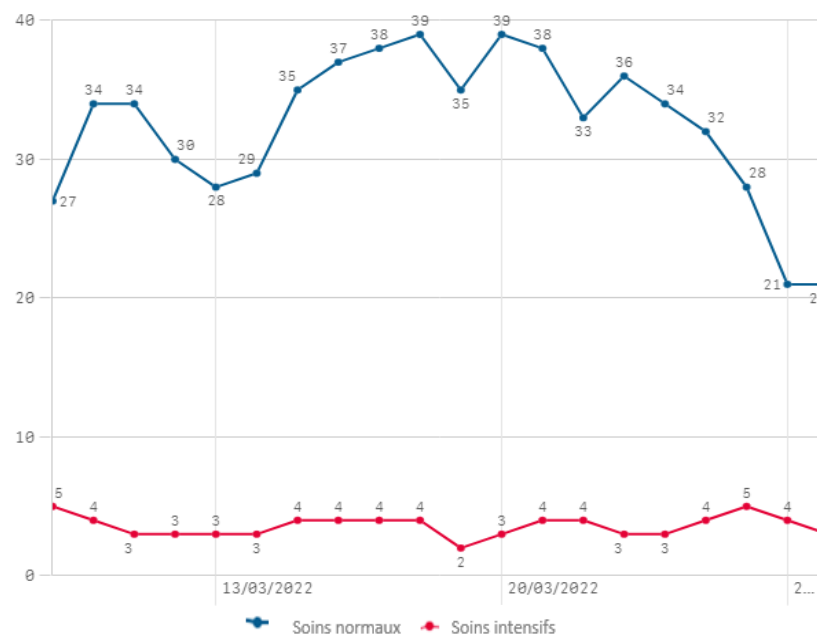
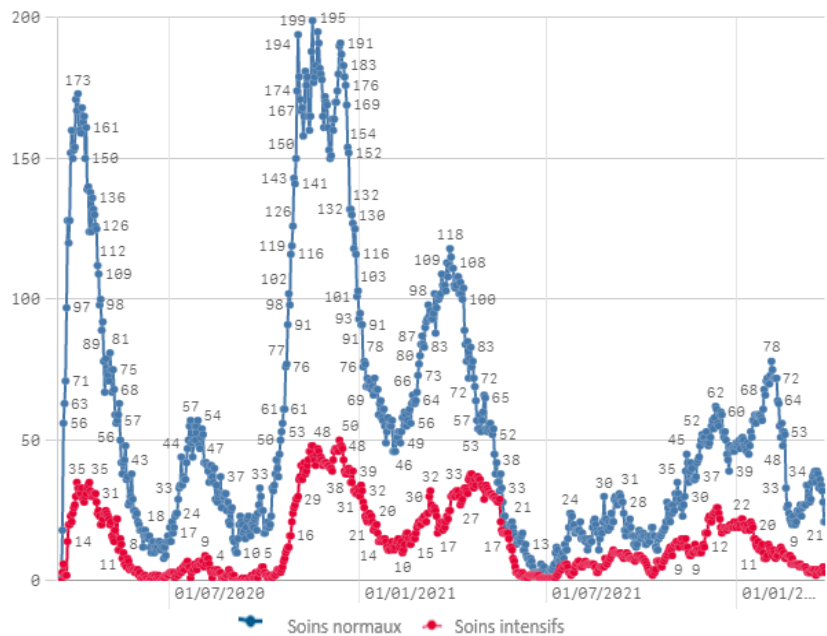
	Journée du 28.03.2022
Taux de positivité sur tous les tests effectués	35,57
Taux de positivité sur les tests effectués sur ordonnance et dans le cadre du contact tracing	35,57
Taux de positivité sur les tests effectués dans le cadre du LST	-



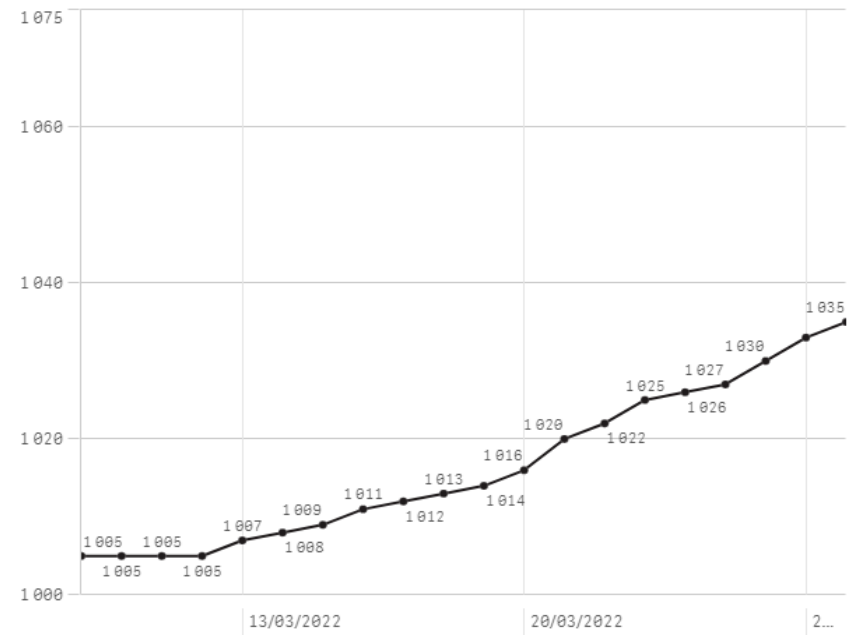
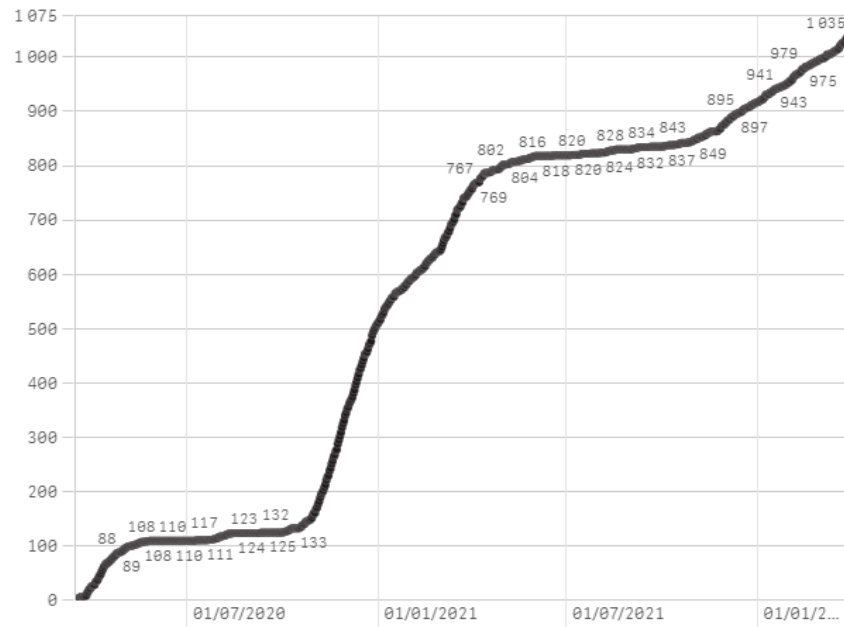
Nombre de personnes testées positives au COVID-19



Hospitalisations



Décès



Taux de positivité

