

CORONAVIRUS – RAPPORT JOURNALIER

- TESTING PCR -

JOURNÉE DU 29.03.2022

| | Nombre total | Par 100.000 habitants ¹ |
|--|--------------|------------------------------------|
| Nombre de tests PCR Effectués | 4 411 | 695 |
| sur/sans ordonnance | 4 321 | 681 |
| dans le cadre du Large Scale Testing ² et autres ³ | 0 | 0 |
| via un voucher aéroport ⁴ | 0 | 0 |
| dans le cadre du Contact Tracing | 90 | 14 |
| Personnes testées positives à la COVID-19 | 1 709 | 269,25 |
| sur/sans ordonnance | 1 661 | 261,69 |
| dans le cadre du Large Scale Testing ² et autres ³ | 0 | 0 |
| via un voucher aéroport ⁴ | 0 | 0 |
| dans le cadre du Contact Tracing ⁵ | 48 | 7,56 |

TOTAL

| | Nombre total | Par 100.000 habitants ¹ |
|--|------------------|------------------------------------|
| Nombre de tests PCR Effectués | 4 157 103 | 654 940 |
| sur/sans ordonnance | 1 485 612 | 234 054 |
| dans le cadre du Large Scale Testing ² et autres ³ | 2 144 697 | 337 891 |
| via un voucher aéroport ⁴ | 80 894 | 12 745 |
| dans le cadre du Contact Tracing | 445 900 | 70 250 |
| Personnes testées positives à la COVID-19 | 214 099 | 33 730,72 |
| sur/sans ordonnance | 147 846 | 23 292,74 |
| dans le cadre du Large Scale Testing ² et autres ³ | 7 743 | 1 219,89 |
| via un voucher aéroport ⁴ | 686 | 108,08 |
| dans le cadre du Contact Tracing ⁵ | 57 824 | 9 110,02 |

¹ Calculé sur base des résidents

² Premier test effectué le 19/05/2020

³ Autres: touristes entrants, déplacements vers l'étranger

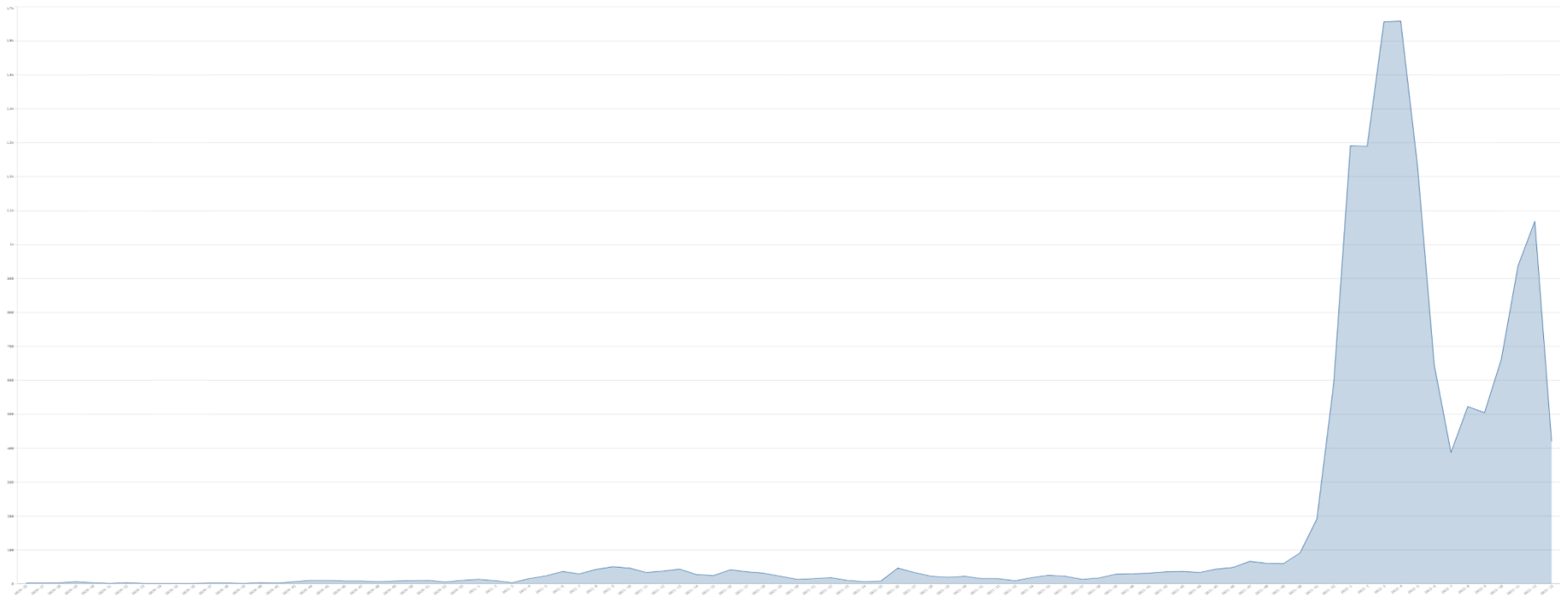
⁴ Premier test effectué le 29/05/2020

⁵ Il s'agit de personnes déjà mises en quarantaine

- REINFECTIONS-

| | Journée du 29.03.2022 |
|-----------------------------|-----------------------|
| Nombre de réinfections | 219 |
| Pourcentage de réinfections | 10,70% |

Réinfections* par semaine



* Un cas de réinfection est défini comme une personne ayant eu deux tests PCR positifs consécutifs avec un délai minimum de 90 jours.

- HOSPITALISATIONS -

| | Journée du 29.03.2022 |
|--|-----------------------|
| Hospitalisations de patients Covid confirmés en soins normaux (SN) | 21 |
| Hospitalisations de patients Covid suspects en soins normaux (SN) | 0 |
| Hospitalisations de patients Covid en isolement en soins normaux (SN)* | 104 |
| Hospitalisations de patients Covid confirmés en soins intensifs (SI) | 4 |
| Hospitalisations de patients Covid suspects en soins intensifs (SI) | 0 |
| Hospitalisations de patients Covid en isolement en soins intensifs (SI)* | 3 |

* Les patients Covid-19 en isolement sont des patients dont le motif d'hospitalisation n'est pas "Covid-19", mais qui ont une PCR SARS-COV-2 positive et bénéficient de mesures d'isolement.

- VACCINATIONS -

| | Journée du 29.03.2022 | Total | Schéma vaccinal complet |
|--|-----------------------|------------------|-------------------------|
| Personnes vaccinées - Dose 1 | 22 | 479 523 | 41 501 |
| Personnes vaccinées - Dose 2 | 134 | 430 548 | 430 549 |
| Personnes vaccinées – Dose complémentaire par rapport à schéma complet | 263 | 364 909 | - |
| Total des doses administrées | 419 | 1 274 980 | 472 050 |

| | Journée du 29.03.2022 Dose 1 | Journée du 29.03.2022 Dose 2 | Journée du 29.03.2022 Dose complémentaire par rapport à schéma complet | Total |
|--|---------------------------------|---------------------------------|---|------------------|
| Nombre de doses administrées par site | 22 | 134 | 263 | 1 274 980 |
| au Centre de vaccination Luxexpo (Luxembourg-Kirchberg) | 0 | 0 | 0 | 93 485 |
| au Centre de vaccination Victor Hugo- Limpertsberg | 13 | 53 | 112 | 344 699 |
| au Centre de vaccination Esch/Belval | 2 | 27 | 42 | 249 484 |
| au Centre de vaccination Mondorf | 0 | 0 | 0 | 80 396 |
| au Centre de vaccination Ettelbruck | 1 | 18 | 51 | 206 533 |
| au Centre de vaccination Luxembourg Air Rescue - Findel | 0 | 0 | 0 | 127 070 |
| par les équipes mobiles | 0 | 4 | 16 | 60 780 |
| dans les hôpitaux | 0 | 0 | 0 | 22 301 |
| dans les cabinets médicaux | 6 | 32 | 42 | 90 232 |

- VACCINATIONS -

| | Journée du 29.03.2022 |
|--|-----------------------|
| Incidence des personnes testées positives à la COVID-19 chez les personnes non-vaccinées (par 100.000 personnes non-vaccinées) | 240,36 |
| Incidence des personnes testées positives à la COVID-19 chez les personnes vaccinées (par 100.000 personnes vaccinées) | 280,15 |
| Ratio non-vaccinés/vaccinés | 0,86 |

- DÉCÈS -

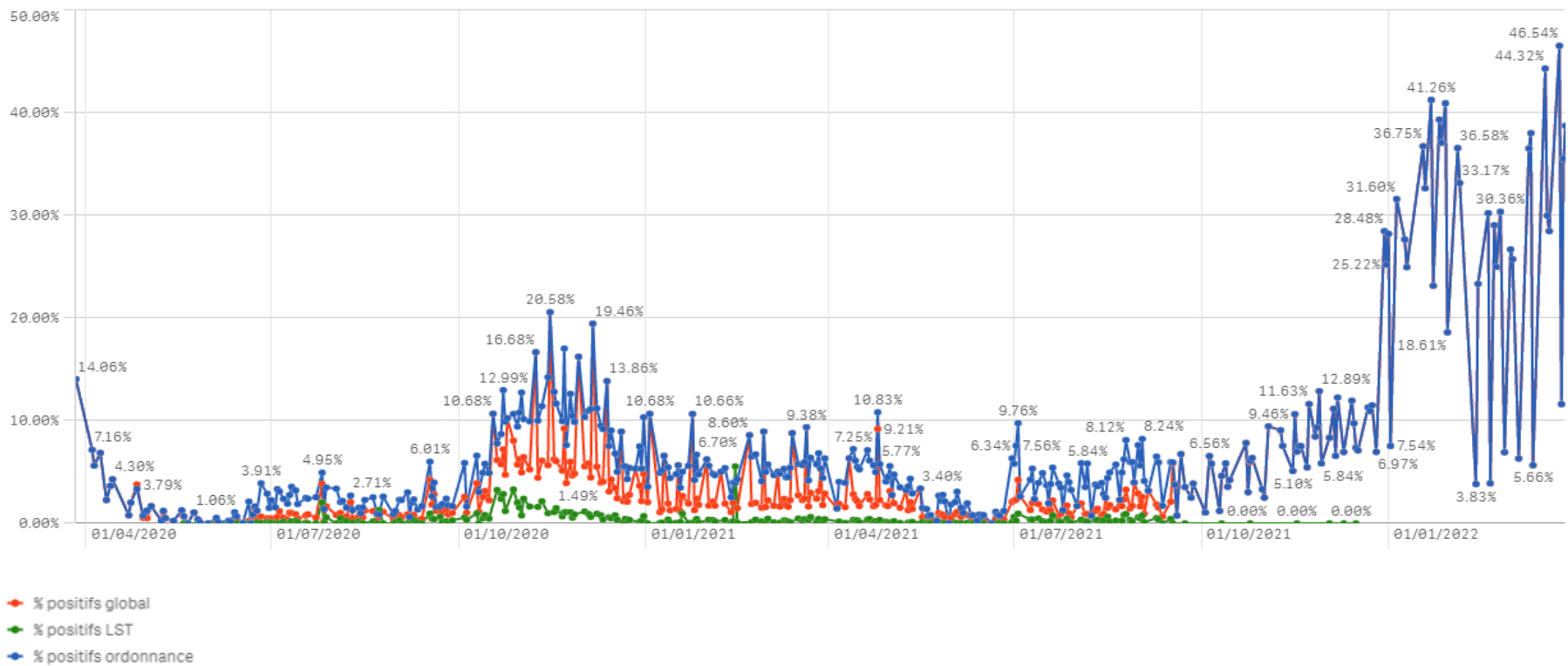
| | Journée du 29.03.2022 | Total |
|-----------------|-----------------------|-------|
| Nombre de décès | 0 | 1 035 |

- SUIVI DE LA PANDÉMIE -

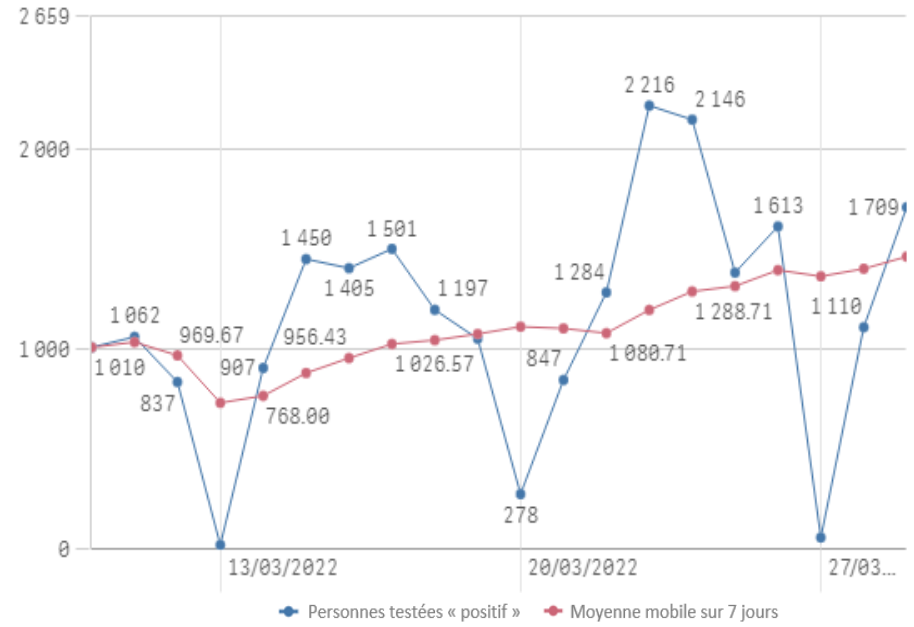
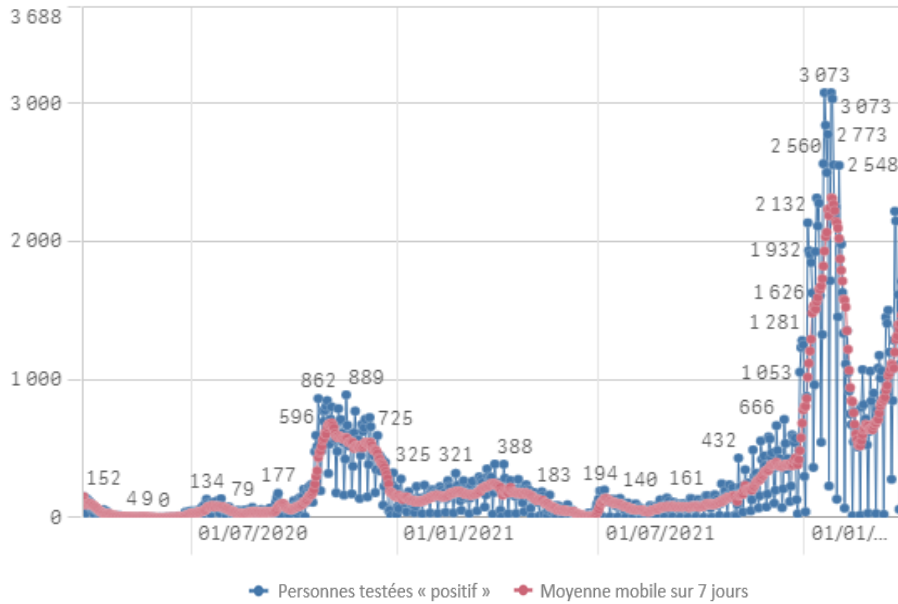
| | Journée du 29.03.2022 |
|--|-----------------------|
| Nombre d'infections actives | 19 389 |
| Nombre de personnes guéries | 193 675 |
| Taux de reproduction effectif (RT eff) | 1,08 |

- TAUX DE POSITIVITÉ -

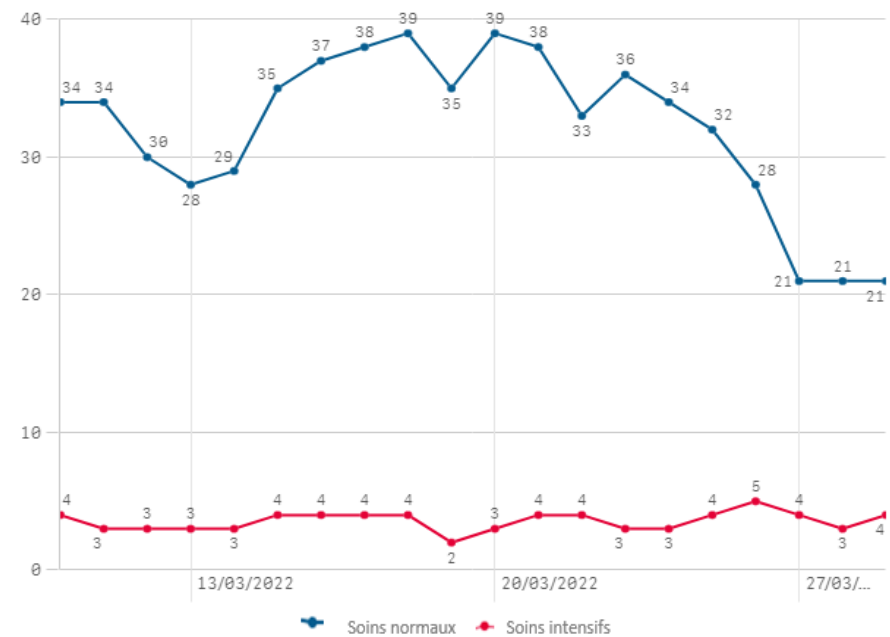
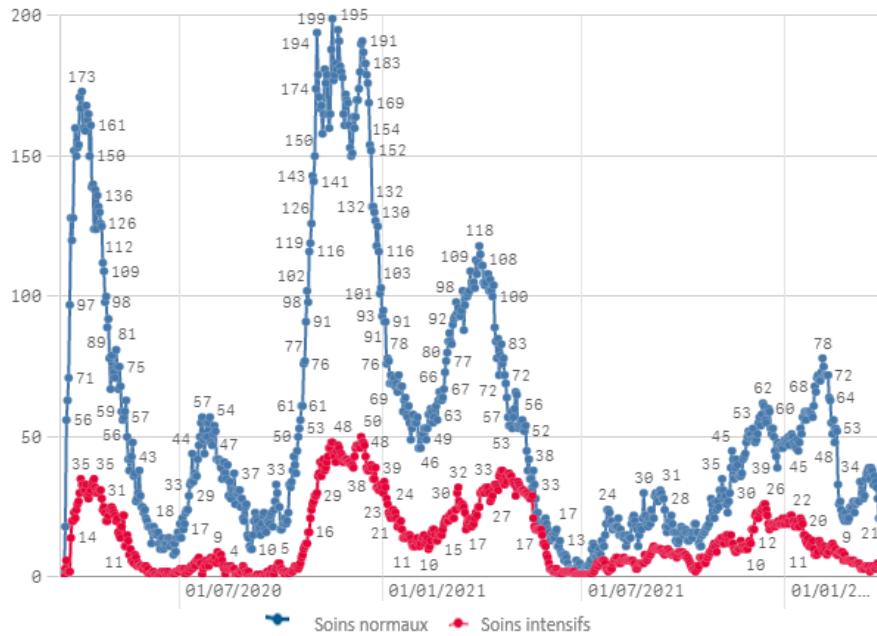
| | Journée du 29.03.2022 |
|---|-----------------------|
| Taux de positivité sur tous les tests effectués | 38,78 |
| Taux de positivité sur les tests effectués sur ordonnance et dans le cadre du contact tracing | 38,78 |
| Taux de positivité sur les tests effectués dans le cadre du LST | - |



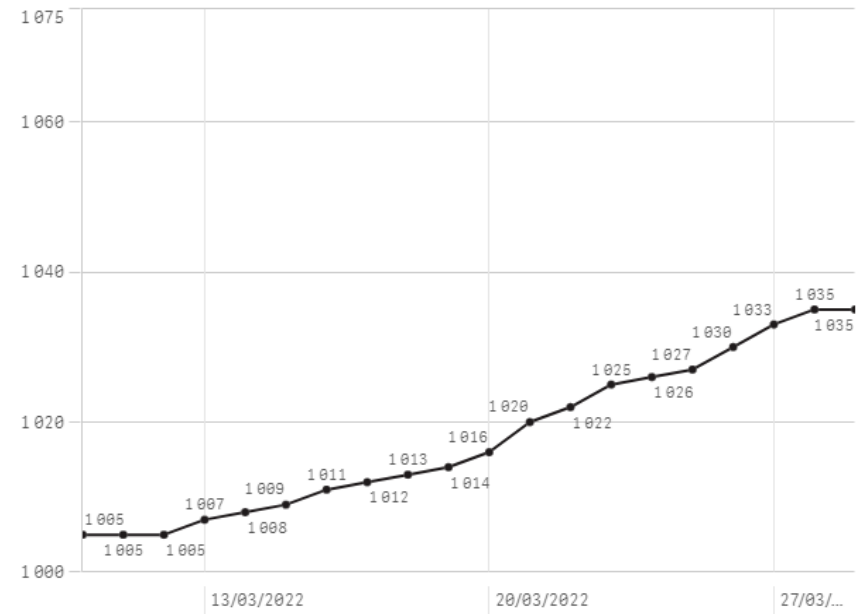
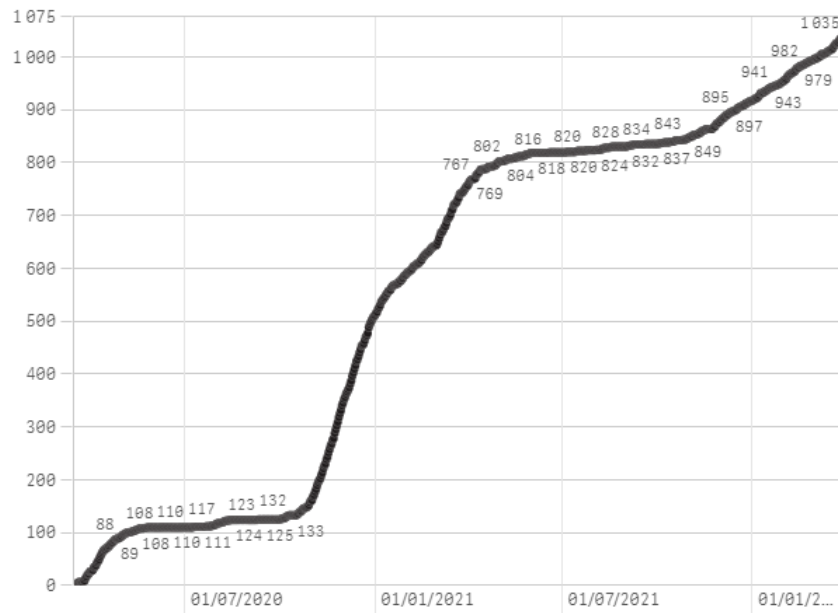
Nombre de personnes testées positives au COVID-19



Hospitalisations



Décès



Taux de positivité

