

CORONAVIRUS – RAPPORT JOURNALIER

- TESTING PCR -

JOURNÉE DU 04.04.2022

	Nombre total	Par 100.000 habitants ¹
Nombre de tests PCR Effectués	2 491	392
sur/sans ordonnance	2 459	387
dans le cadre du Large Scale Testing ² et autres ³	0	0
via un voucher aéroport ⁴	0	0
dans le cadre du Contact Tracing	32	5
Personnes testées positives à la COVID-19	644	101,46
sur/sans ordonnance	639	100,67
dans le cadre du Large Scale Testing ² et autres ³	0	0,00
via un voucher aéroport ⁴	0	0,00
dans le cadre du Contact Tracing ⁵	5	0,79

TOTAL

	Nombre total	Par 100.000 habitants ¹
	4 174 339	657 656
	1 502 468	236 710
	2 144 697	337 891
	80 894	12 745
	446 280	70 310
	220 034	34 665,76
	153 599	24 199,11
	7 743	1 219,89
	686	108,08
	58 006	9 138,69

¹ Calculé sur base des résidents

² Premier test effectué le 19/05/2020

³ Autres: touristes entrants, déplacements vers l'étranger


⁴ Premier test effectué le 29/05/2020

⁵ Il s'agit de personnes déjà mises en quarantaine

- REINFECTIONS-

	Journée du 04.04.2022
Nombre de réinfections	111
Pourcentage de réinfections	12,7%

Réinfections* par semaine



* Un cas de réinfection est défini comme une personne ayant eu deux tests PCR positifs consécutifs avec un délai minimum de 90 jours.

- HOSPITALISATIONS -

	Journée du 04.04.2022
Hospitalisations de patients Covid confirmés en soins normaux (SN)	26
Hospitalisations de patients Covid suspects en soins normaux (SN)	2
Hospitalisations de patients Covid en isolement en soins normaux (SN)*	89
Hospitalisations de patients Covid confirmés en soins intensifs (SI)	3
Hospitalisations de patients Covid suspects en soins intensifs (SI)	0
Hospitalisations de patients Covid en isolement en soins intensifs (SI)*	14

* Les patients Covid-19 en isolement sont des patients dont le motif d'hospitalisation n'est pas "Covid-19", mais qui ont une PCR SARS-COV-2 positive et bénéficient de mesures d'isolement.

- VACCINATIONS -

	Journée du 04.04.2022	Total	Schéma vaccinal complet
Personnes vaccinées - Dose 1	9	479 605	41 502
Personnes vaccinées - Dose 2	7	430 843	430 844
Personnes vaccinées – Dose complémentaire par rapport à schéma complet	34	365 630	-
Total des doses administrées	50	1 276 078	472 346

	Journée du 04.04.2022 Dose 1	Journée du 04.04.2022 Dose 2	Journée du 04.04.2022 Dose complémentaire par rapport à schéma complet	Total
Nombre de doses administrées par site	9	7	34	1 276 078
au Centre de vaccination Luxexpo (Luxembourg-Kirchberg)	0	0	0	93 485
au Centre de vaccination Victor Hugo- Limpertsberg	0	0	0	345 080
au Centre de vaccination Esch/Belval	0	0	0	249 691
au Centre de vaccination Mondorf	0	0	0	80 396
au Centre de vaccination Ettelbruck	0	0	0	206 664
au Centre de vaccination Luxembourg Air Rescue - Findel	0	0	0	127 070
par les équipes mobiles	4	0	4	60 866
dans les hôpitaux	0	0	0	22 304
dans les cabinets médicaux	5	7	30	90 522

- VACCINATIONS -

	Journée du 04.04.2022
Incidence des personnes testées positives à la COVID-19 chez les personnes non-vaccinées (par 100.000 personnes non-vaccinées)	72,01
Incidence des personnes testées positives à la COVID-19 chez les personnes vaccinées (par 100.000 personnes vaccinées)	112,55
Ratio non-vaccinés/vaccinés	0,64

- DÉCÈS -

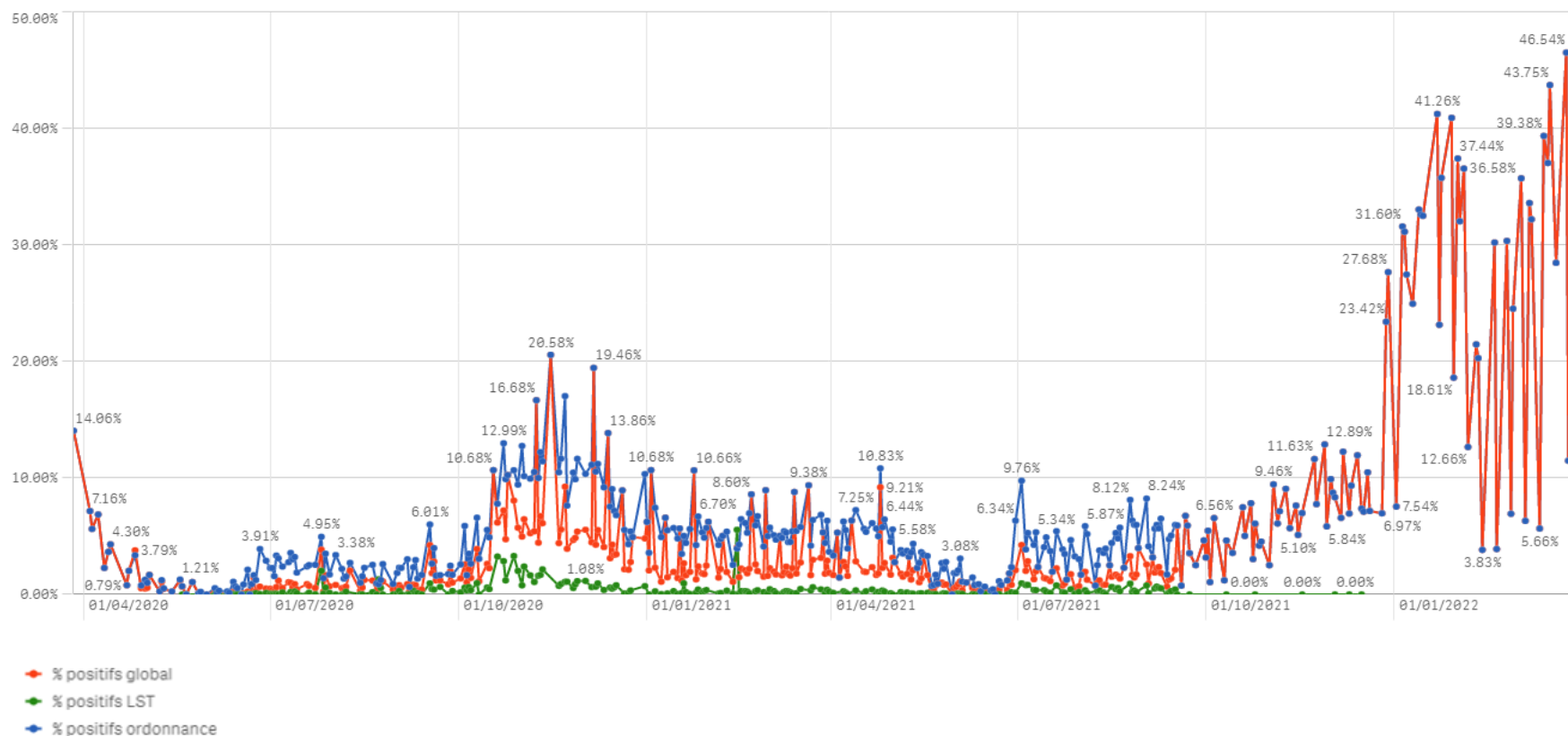
	Journée du 04.04.2022	Total
Nombre de décès	1	1 042

- SUIVI DE LA PANDÉMIE -

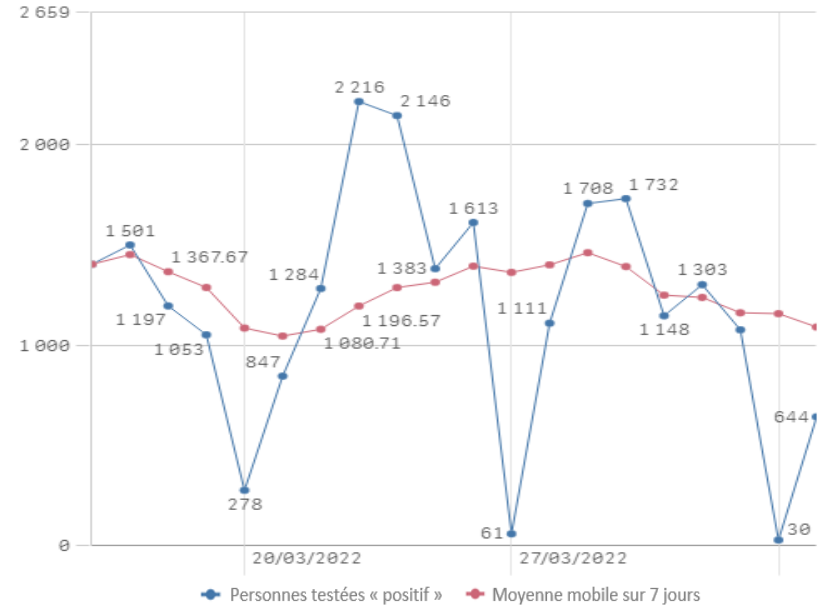
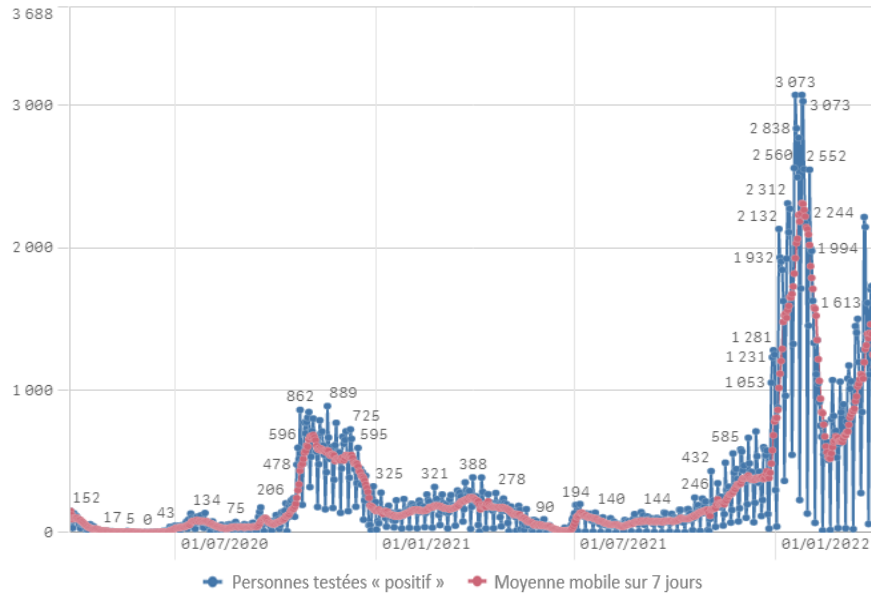
	Journée du 04.04.2022
Nombre d'infections actives	18 484
Nombre de personnes guéries	200 508
Taux de reproduction effectif (RT eff)	0,93

- TAUX DE POSITIVITÉ -

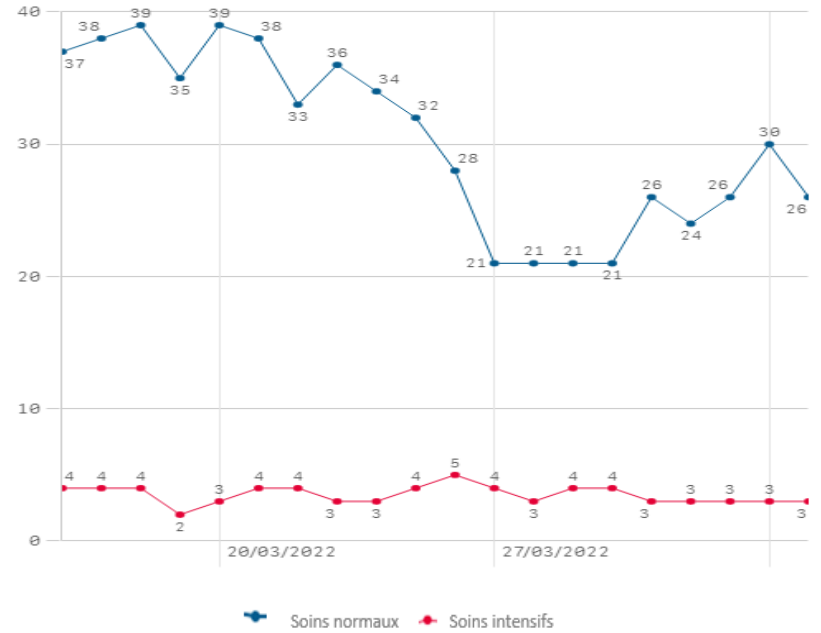
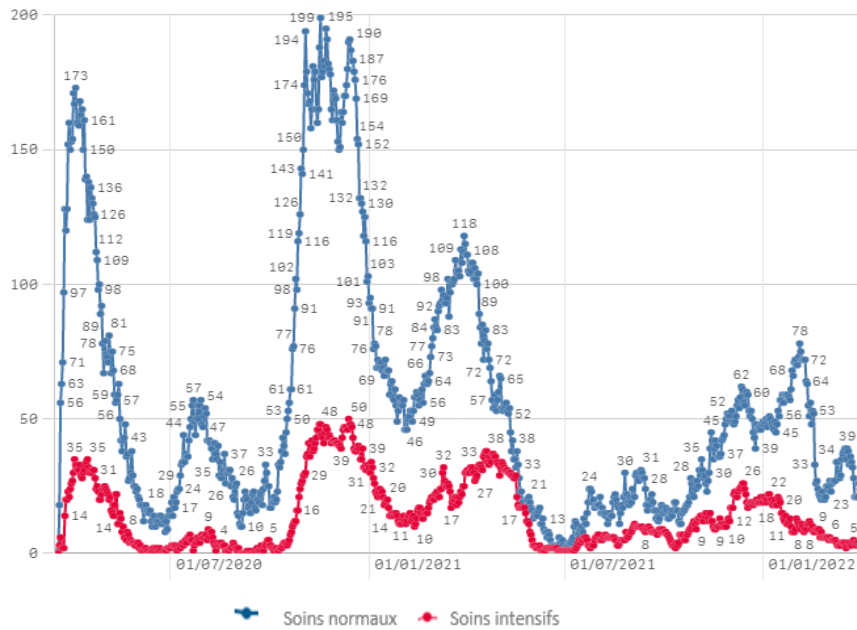
	Journée du 04.04.2022
Taux de positivité sur tous les tests effectués	25,85
Taux de positivité sur les tests effectués sur ordonnance et dans le cadre du contact tracing	25,85
Taux de positivité sur les tests effectués dans le cadre du LST	-



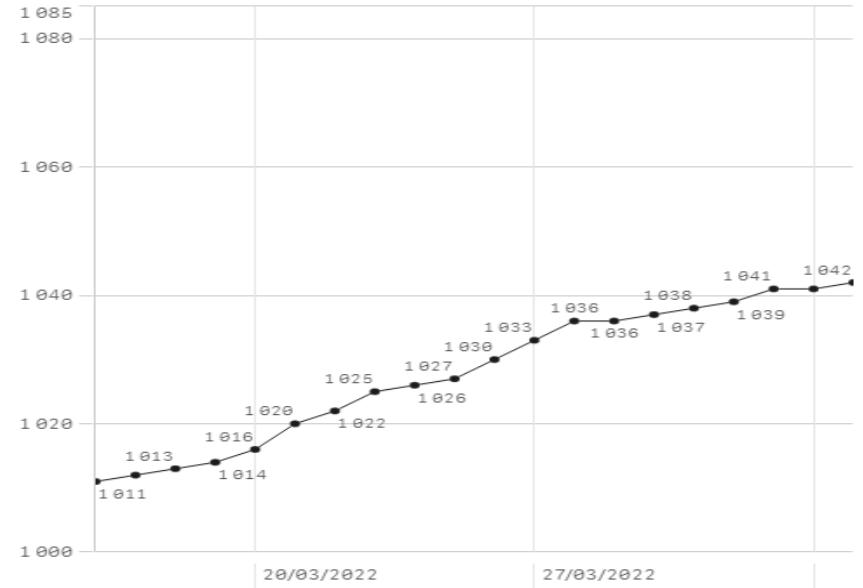
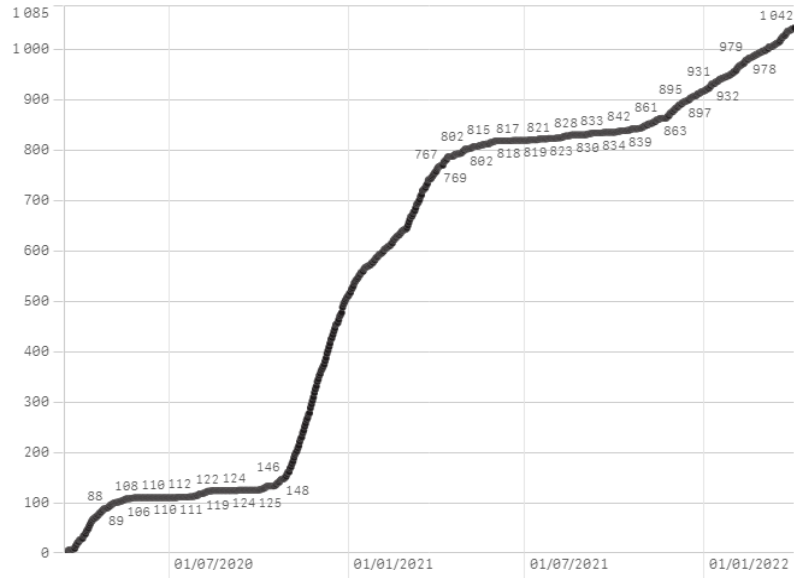
Nombre de personnes testées positives au COVID-19



Hospitalisations



Décès



Taux de positivité

