

CORONAVIRUS – RAPPORT JOURNALIER

- TESTING PCR -

JOURNÉE DU 06.04.2022

	Nombre total	Par 100.000 habitants ¹
Nombre de tests PCR Effectués	3 201	504
sur/sans ordonnance	3 185	502
dans le cadre du Large Scale Testing ² et autres ³	0	0
via un voucher aéroport ⁴	0	0
dans le cadre du Contact Tracing	16	3
Personnes testées positives à la COVID-19	1 249	196,78
sur/sans ordonnance	1243	195,83
dans le cadre du Large Scale Testing ² et autres ³	0	0,00
via un voucher aéroport ⁴	0	0,00
dans le cadre du Contact Tracing ⁵	6	0,95

TOTAL

	Nombre total	Par 100.000 habitants ¹
Nombre de tests PCR Effectués	4 181 654	658 808
sur/sans ordonnance	1 509 740	237 855
dans le cadre du Large Scale Testing ² et autres ³	2 144 697	337 891
via un voucher aéroport ⁴	80 894	12 745
dans le cadre du Contact Tracing	446 323	70 317
Personnes testées positives à la COVID-19	222 804	35 102,17
sur/sans ordonnance	156 355	24 633,31
dans le cadre du Large Scale Testing ² et autres ³	7 743	1 219,89
via un voucher aéroport ⁴	686	108,08
dans le cadre du Contact Tracing ⁵	58 020	9 140,89

¹ Calculé sur base des résidents

² Premier test effectué le 19/05/2020

³ Autres: touristes entrants, déplacements vers l'étranger

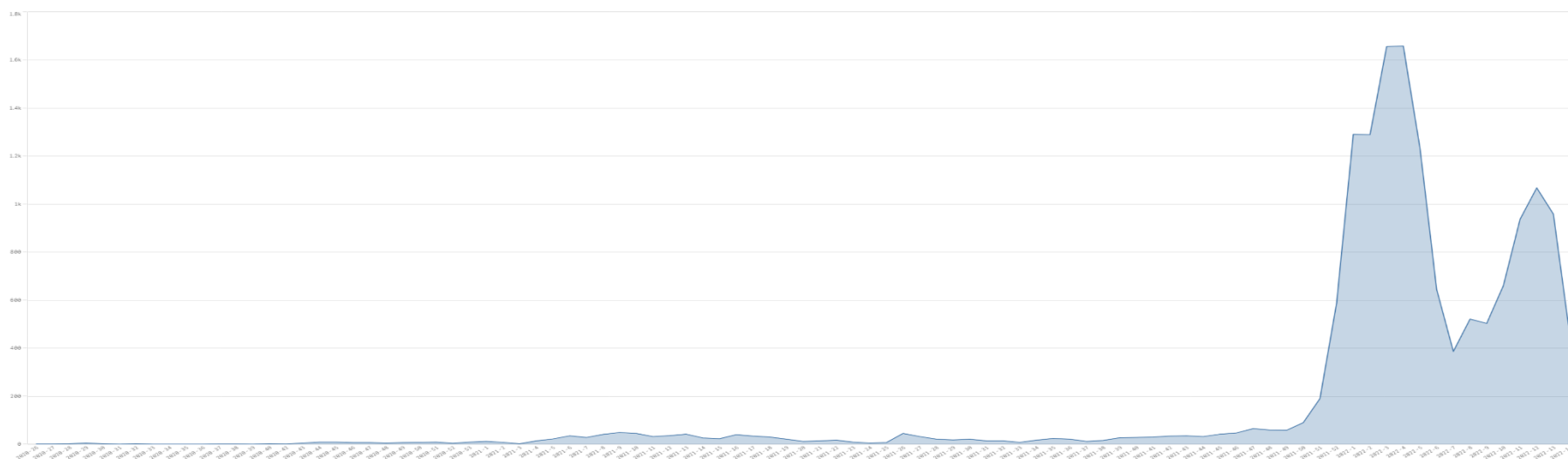
⁴ Premier test effectué le 29/05/2020

⁵ Il s'agit de personnes déjà mises en quarantaine

- REINFECTIONS-

	Journée du 06.04.2022
Nombre de réinfections	136
Pourcentage de réinfections	9,09%

Réinfections* par semaine



* Un cas de réinfection est défini comme une personne ayant eu deux tests PCR positifs consécutifs avec un délai minimum de 90 jours.

- HOSPITALISATIONS -

	Journée du 06.04.2022
Hospitalisations de patients Covid confirmés en soins normaux (SN)	31
Hospitalisations de patients Covid suspects en soins normaux (SN)	0
Hospitalisations de patients Covid en isolement en soins normaux (SN)*	76
Hospitalisations de patients Covid confirmés en soins intensifs (SI)	4
Hospitalisations de patients Covid suspects en soins intensifs (SI)	0
Hospitalisations de patients Covid en isolement en soins intensifs (SI)*	15

* Les patients Covid-19 en isolement sont des patients dont le motif d'hospitalisation n'est pas "Covid-19", mais qui ont une PCR SARS-COV-2 positive et bénéficient de mesures d'isolement.

- VACCINATIONS -

	Journée du 06.04.2022	Total	Schéma vaccinal complet
Personnes vaccinées - Dose 1	16	479 648	41 502
Personnes vaccinées - Dose 2	37	430 945	430 946
Personnes vaccinées – Dose complémentaire par rapport à schéma complet	174	366 010	-
Total des doses administrées	227	1 276 603	472 448

	Journée du 06.04.2022 Dose 1	Journée du 06.04.2022 Dose 2	Journée du 06.04.2022 Dose complémentaire par rapport à schéma complet	Total
Nombre de doses administrées par site	16	37	174	1 276 603
au Centre de vaccination Luxexpo (Luxembourg-Kirchberg)	0	0	0	93 483
au Centre de vaccination Victor Hugo- Limpertsberg	9	9	61	345 303
au Centre de vaccination Esch/Belval	2	11	28	249 792
au Centre de vaccination Mondorf	0	0	0	80 396
au Centre de vaccination Ettelbruck	2	13	36	206 773
au Centre de vaccination Luxembourg Air Rescue - Findel	0	0	0	127 070
par les équipes mobiles	1	2	24	60 902
dans les hôpitaux	0	0	0	22 304
dans les cabinets médicaux	2	2	25	90 580

- VACCINATIONS -

	Journée du 06.04.2022
Incidence des personnes testées positives à la COVID-19 chez les personnes non-vaccinées (par 100.000 personnes non-vaccinées)	146,97
Incidence des personnes testées positives à la COVID-19 chez les personnes vaccinées (par 100.000 personnes vaccinées)	215,51
Ratio non-vaccinés/vaccinés	0,68

- DÉCÈS -

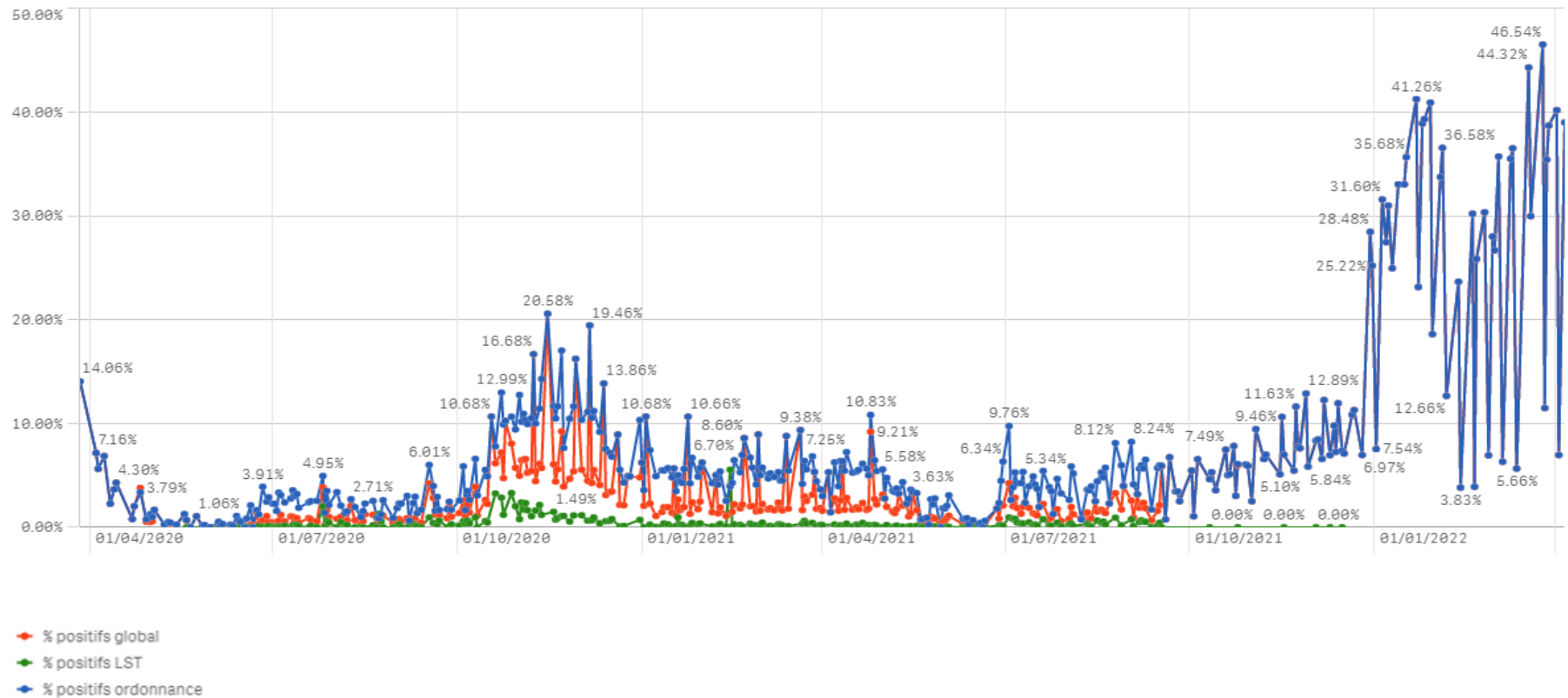
	Journée du 06.04.2022	Total
Nombre de décès	0	1 042

- SUIVI DE LA PANDÉMIE -

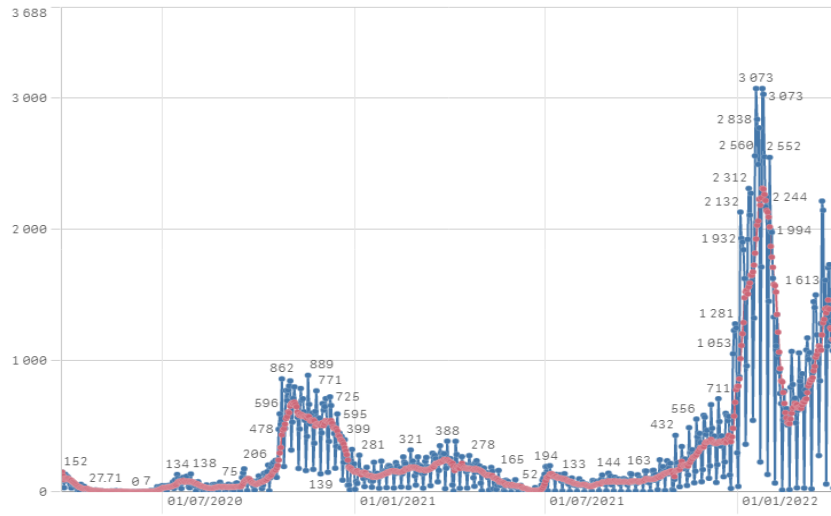
	Journée du 06.04.2022
Nombre d'infections actives	19 132
Nombre de personnes guéries	202 630
Taux de reproduction effectif (RT eff)	0,86

- TAUX DE POSITIVITÉ -

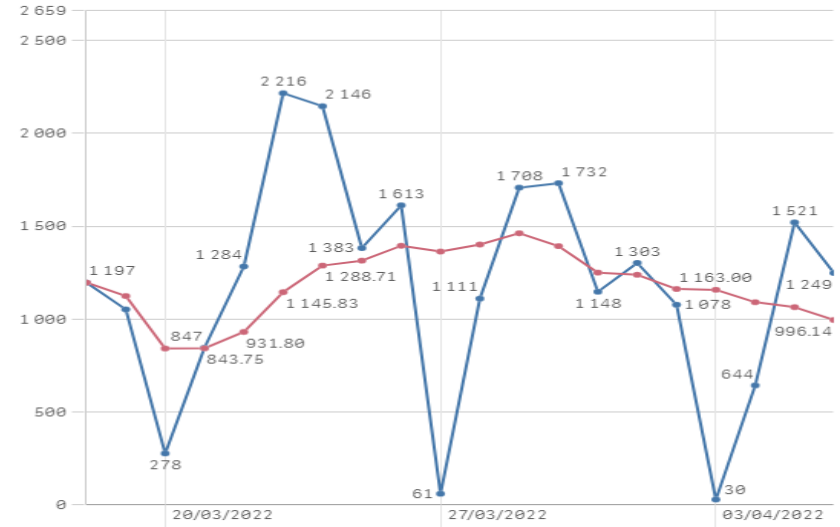
	Journée du 06.04.2022
Taux de positivité sur tous les tests effectués	39,10
Taux de positivité sur les tests effectués sur ordonnance et dans le cadre du contact tracing	39,10
Taux de positivité sur les tests effectués dans le cadre du LST	-



Nombre de personnes testées positives au COVID-19

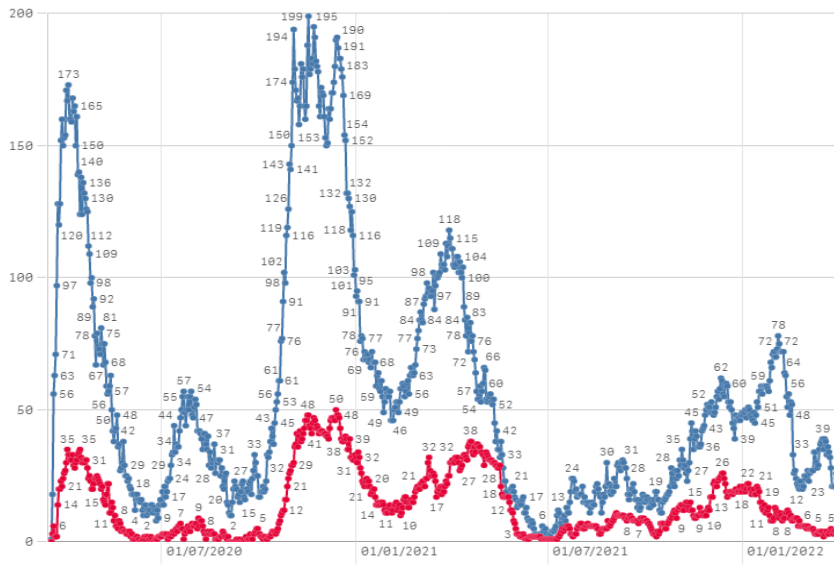


Personnes testées « positif » Moyenne mobile sur 7 jours

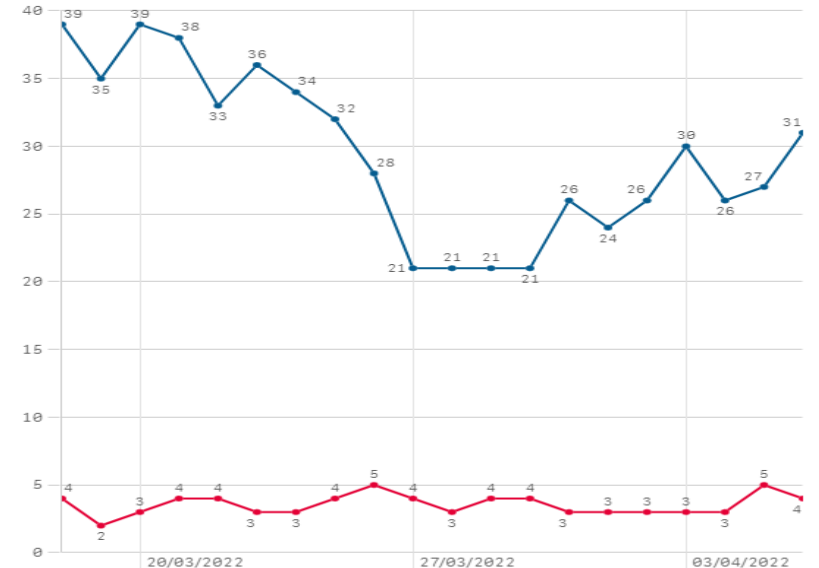


Personnes testées « positif » Moyenne mobile sur 7 jours

Hospitalisations

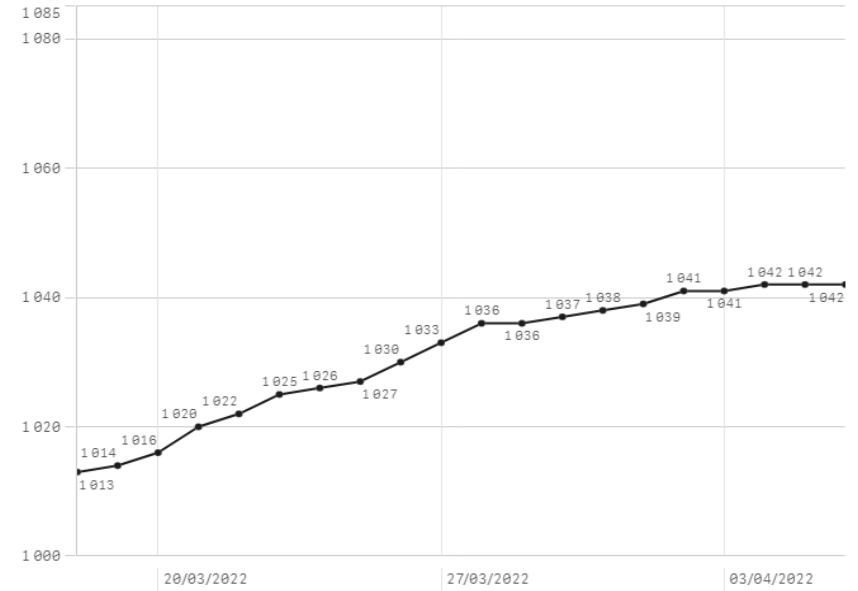
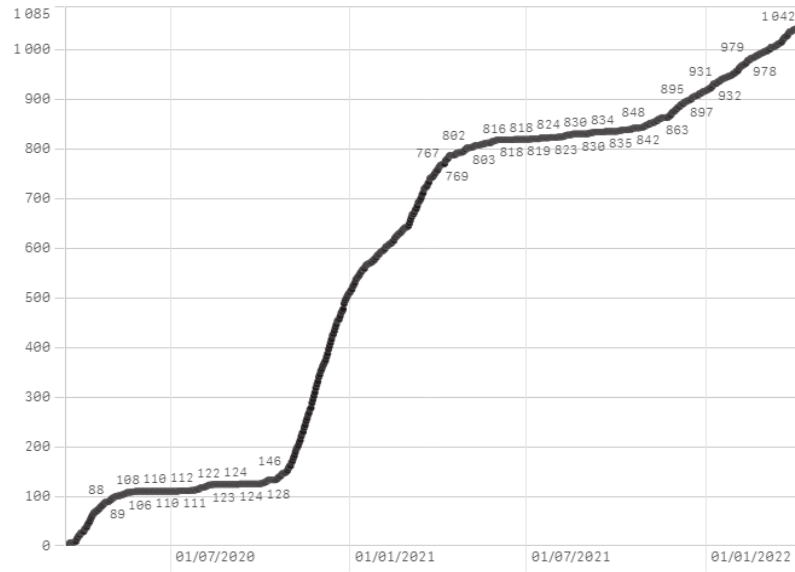


Soins normaux Soins intensifs



Soins normaux Soins intensifs

Décès



Taux de positivité

