

CORONAVIRUS – RAPPORT JOURNALIER

- TESTING PCR -

JOURNÉE DU 07.04.2022

	Nombre total	Par 100.000 habitants ¹
Nombre de tests PCR Effectués	2 928	461
sur/sans ordonnance	2 895	456
dans le cadre du Large Scale Testing ² et autres ³	0	0
via un voucher aéroport ⁴	0	0
dans le cadre du Contact Tracing	33	5
Personnes testées positives à la COVID-19	861	135,65
sur/sans ordonnance	858	135,18
dans le cadre du Large Scale Testing ² et autres ³	0	0,00
via un voucher aéroport ⁴	0	0,00
dans le cadre du Contact Tracing ⁵	3	0,47

TOTAL

	Nombre total	Par 100.000 habitants ¹
Nombre de tests PCR Effectués	4 184 582	659 270
sur/sans ordonnance	1 512 635	238 312
dans le cadre du Large Scale Testing ² et autres ³	2 144 697	337 891
via un voucher aéroport ⁴	80 894	12 745
dans le cadre du Contact Tracing	446 356	70 322
Personnes testées positives à la COVID-19	223 666	35 237,98
sur/sans ordonnance	157 214	24 768,64
dans le cadre du Large Scale Testing ² et autres ³	7 743	1 219,89
via un voucher aéroport ⁴	686	108,08
dans le cadre du Contact Tracing ⁵	58 023	9 141,37

¹ Calculé sur base des résidents

² Premier test effectué le 19/05/2020

³ Autres: touristes entrants, déplacements vers l'étranger

⁴ Premier test effectué le 29/05/2020

⁵ Il s'agit de personnes déjà mises en quarantaine

- REINFECTIONS-

	Journée du 07.04.2022
Nombre de réinfections	99
Pourcentage de réinfections	9,37%

Réinfections* par semaine



* Un cas de réinfection est défini comme une personne ayant eu deux tests PCR positifs consécutifs avec un délai minimum de 90 jours.

- HOSPITALISATIONS -

	Journée du 07.04.2022
Hospitalisations de patients Covid confirmés en soins normaux (SN)	24
Hospitalisations de patients Covid suspects en soins normaux (SN)	0
Hospitalisations de patients Covid en isolement en soins normaux (SN)*	82
Hospitalisations de patients Covid confirmés en soins intensifs (SI)	4
Hospitalisations de patients Covid suspects en soins intensifs (SI)	0
Hospitalisations de patients Covid en isolement en soins intensifs (SI)*	14

* Les patients Covid-19 en isolement sont des patients dont le motif d'hospitalisation n'est pas "Covid-19", mais qui ont une PCR SARS-COV-2 positive et bénéficient de mesures d'isolement.

- VACCINATIONS -

	Journée du 07.04.2022	Total	Schéma vaccinal complet
Personnes vaccinées - Dose 1	21	479 669	41 502
Personnes vaccinées - Dose 2	41	430 986	430 987
Personnes vaccinées – Dose complémentaire par rapport à schéma complet	154	366 146	-
Total des doses administrées	216	1 276 801	472 489

	Journée du 07.04.2022 Dose 1	Journée du 07.04.2022 Dose 2	Journée du 07.04.2022 Dose complémentaire par rapport à schéma complet	Total
Nombre de doses administrées par site	21	41	154	1 276 801
au Centre de vaccination Luxexpo (Luxembourg-Kirchberg)	0	0	0	93 483
au Centre de vaccination Victor Hugo- Limpertsberg	5	17	54	345 374
au Centre de vaccination Esch/Belval	5	8	23	249 825
au Centre de vaccination Mondorf	0	0	0	80 396
au Centre de vaccination Ettelbruck	3	12	27	206 812
au Centre de vaccination Luxembourg Air Rescue - Findel	0	0	0	127 070
par les équipes mobiles	3	2	14	60917
dans les hôpitaux	0	0	0	22 304
dans les cabinets médicaux	5	2	36	90 620

- VACCINATIONS -

	Journée du 07.04.2022
Incidence des personnes testées positives à la COVID-19 chez les personnes non-vaccinées (par 100.000 personnes non-vaccinées)	91,08
Incidence des personnes testées positives à la COVID-19 chez les personnes vaccinées (par 100.000 personnes vaccinées)	152,41
Ratio non-vaccinés/vaccinés	0,60

- DÉCÈS -

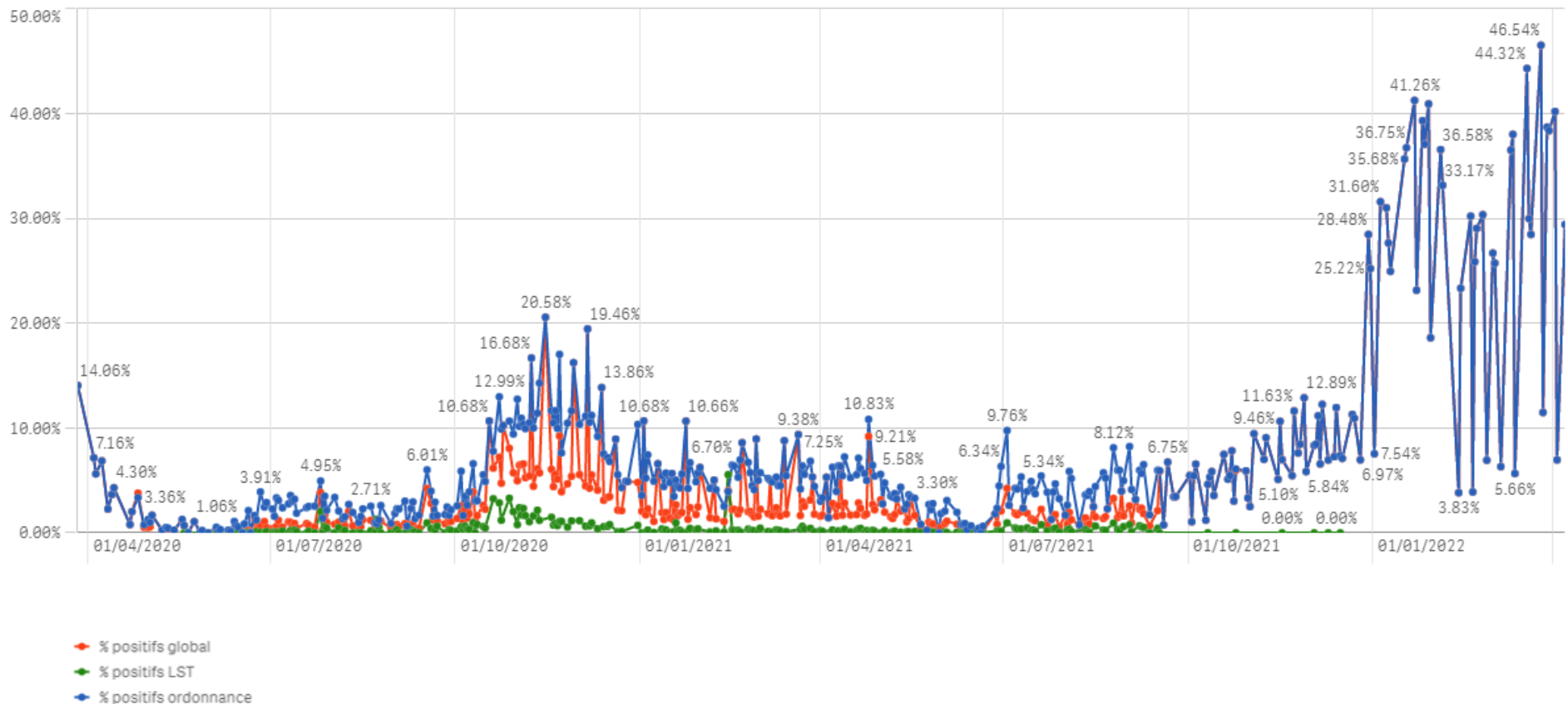
	Journée du 07.04.2022	Total
Nombre de décès	3	1 045

- SUIVI DE LA PANDÉMIE -

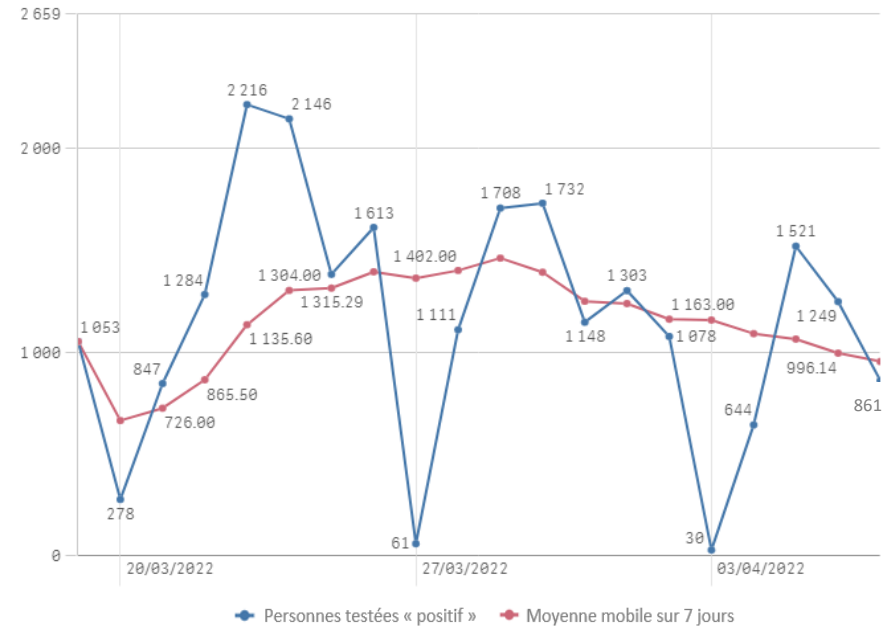
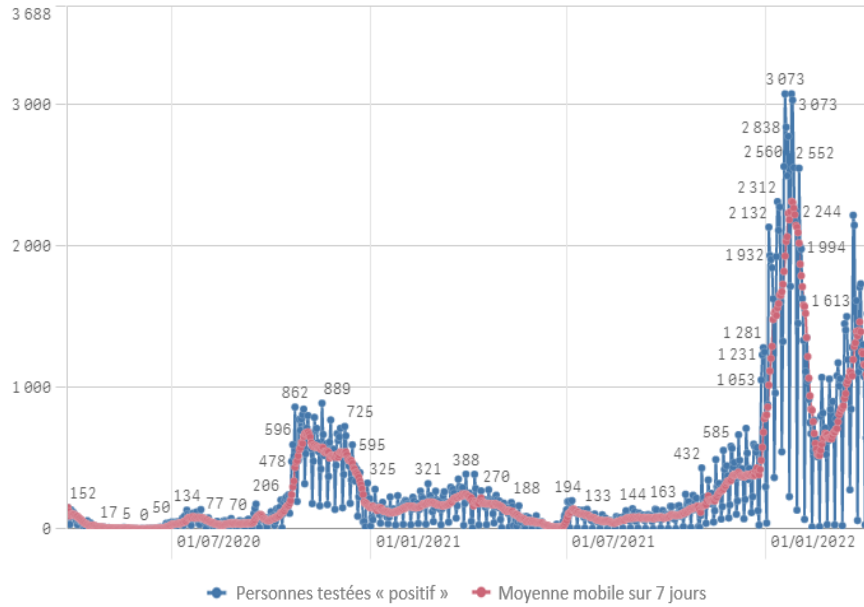
	Journée du 07.04.2022
Nombre d'infections actives	17 774
Nombre de personnes guéries	204 847
Taux de reproduction effectif (RT eff)	0,80

- TAUX DE POSITIVITÉ -

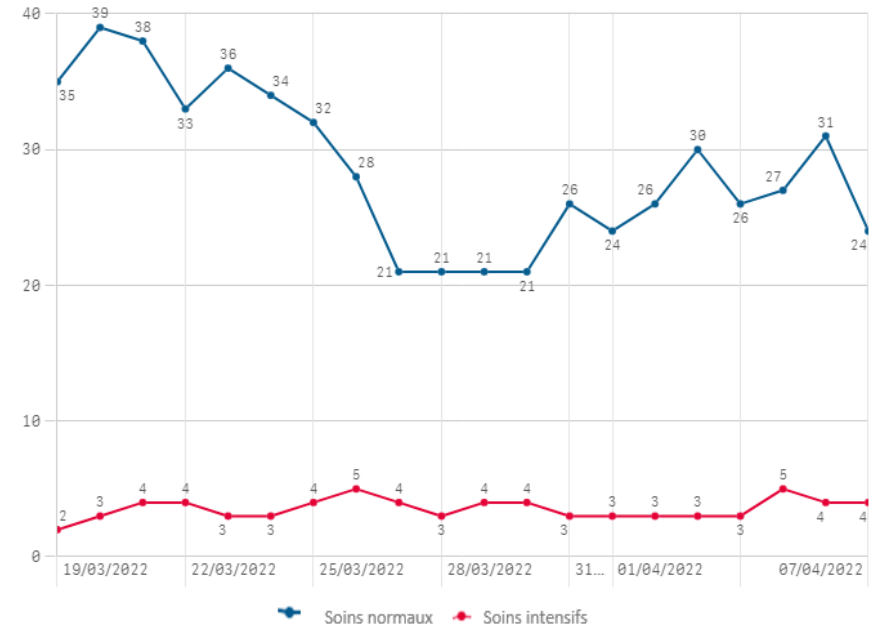
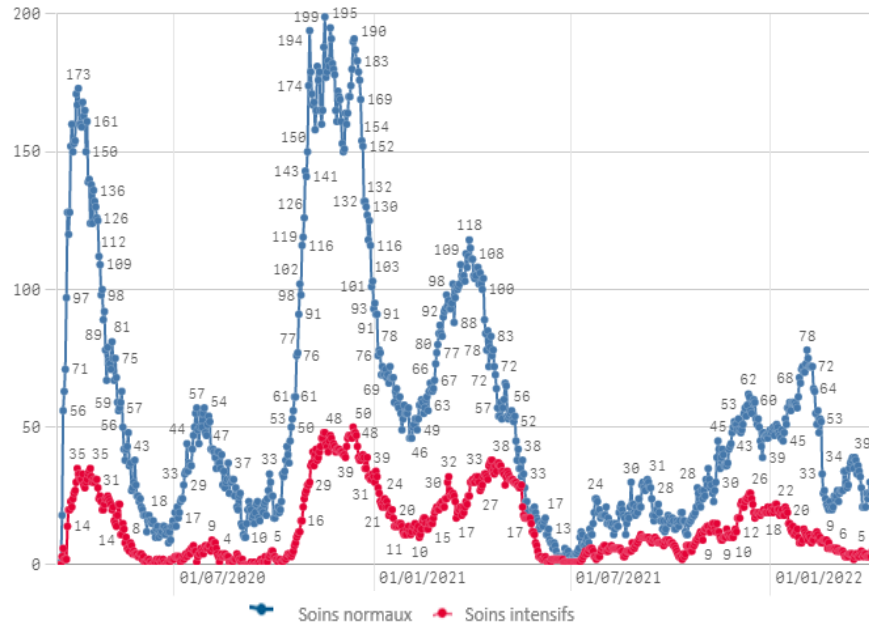
	Journée du 07.04.2022
Taux de positivité sur tous les tests effectués	29,45
Taux de positivité sur les tests effectués sur ordonnance et dans le cadre du contact tracing	29,45
Taux de positivité sur les tests effectués dans le cadre du LST	-



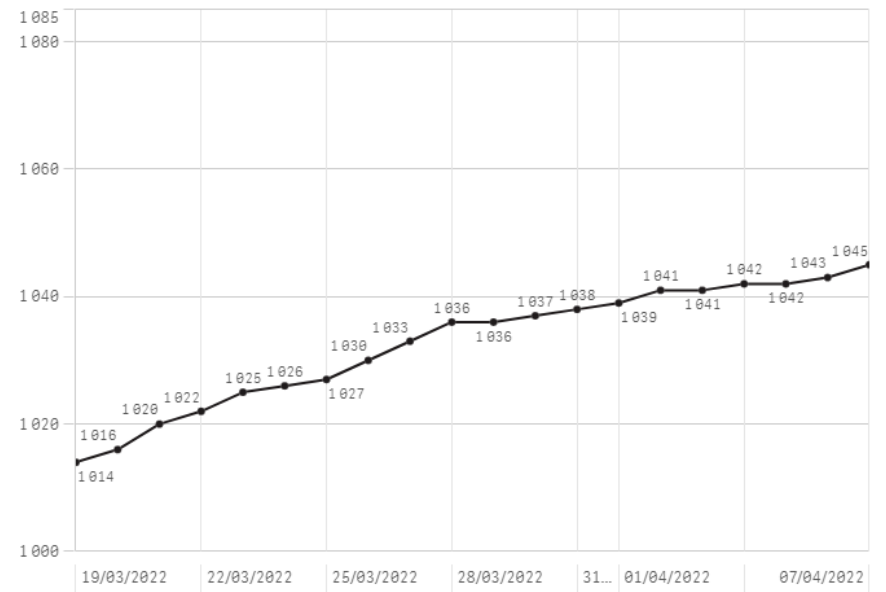
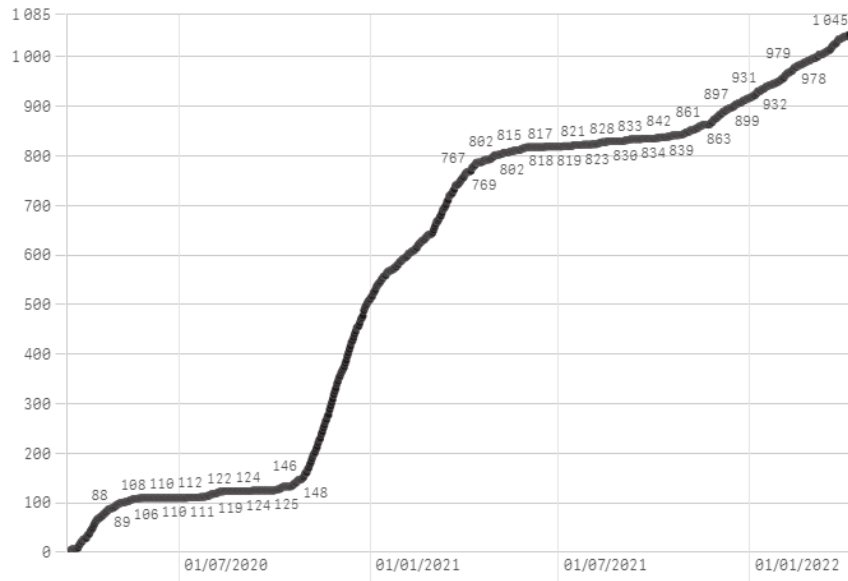
Nombre de personnes testées positives au COVID-19



Hospitalisations



Décès



Taux de positivité

