

CORONAVIRUS – RAPPORT JOURNALIER

- TESTING PCR -

JOURNÉE DU 19.04.2022

	Nombre total	Par 100.000 habitants ¹
Nombre de tests PCR Effectués	2 136	337
sur/sans ordonnance	2 122	334
dans le cadre du Large Scale Testing ² et autres ³	0	0
via un voucher aéroport ⁴	0	0
dans le cadre du Contact Tracing	14	2
Personnes testées positives à la COVID-19	678	106,82
sur/sans ordonnance	676	106,50
dans le cadre du Large Scale Testing ² et autres ³	0	0,00
via un voucher aéroport ⁴	0	0,00
dans le cadre du Contact Tracing ⁵	2	0,32

TOTAL

	Nombre total	Par 100.000 habitants ¹
Nombre de tests PCR Effectués	4 207 684	662 909
sur/sans ordonnance	1 535 597	241 929
dans le cadre du Large Scale Testing ² et autres ³	2 144 697	337 891
via un voucher aéroport ⁴	80 894	12 745
dans le cadre du Contact Tracing	446 496	70 344
Personnes testées positives à la COVID-19	231 669	36 498,83
sur/sans ordonnance	165 187	26 024,77
dans le cadre du Large Scale Testing ² et autres ³	7 743	1 219,89
via un voucher aéroport ⁴	686	108,08
dans le cadre du Contact Tracing ⁵	58 053	9 146,09

¹ Calculé sur base des résidents

² Premier test effectué le 19/05/2020

³ Autres: touristes entrants, déplacements vers l'étranger

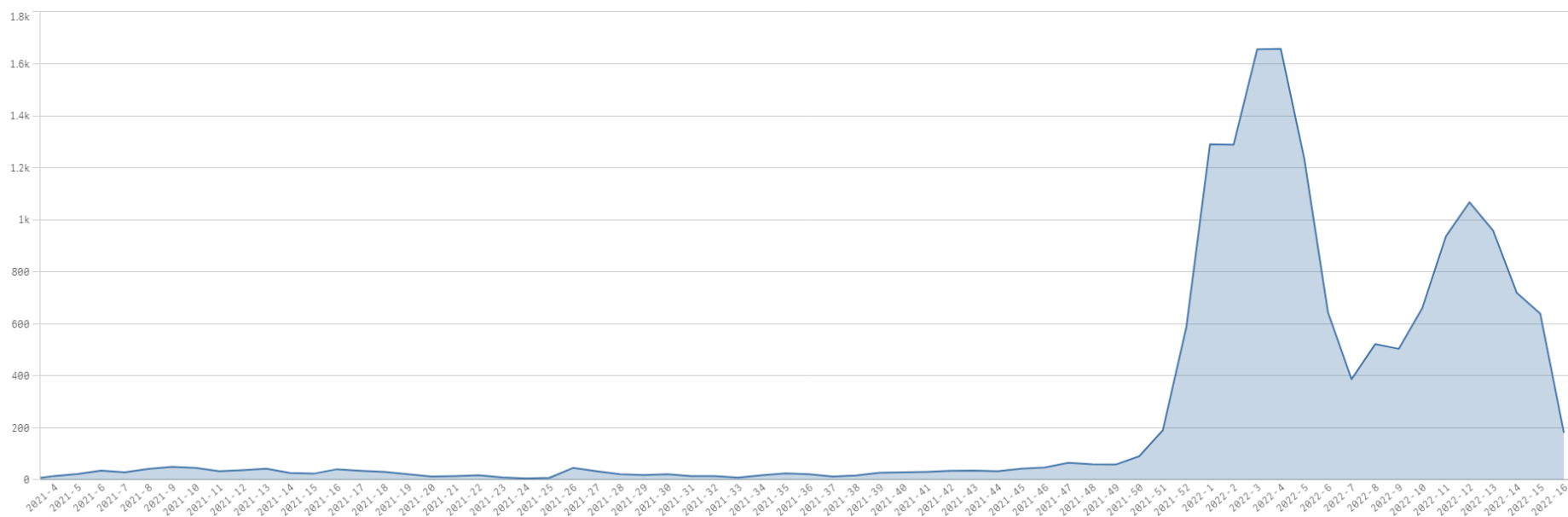
⁴ Premier test effectué le 29/05/2020

⁵ Il s'agit de personnes déjà mises en quarantaine

- REINFECTIONS-

	Journée du 19.04.2022
Nombre de réinfections	87
Pourcentage de réinfections	10,14%

Réinfections* par semaine



* Un cas de réinfection est défini comme une personne ayant eu deux tests PCR positifs consécutifs avec un délai minimum de 90 jours.

- HOSPITALISATIONS -

	Journée du 19.04.2022
Hospitalisations de patients Covid confirmés en soins normaux (SN)	26
Hospitalisations de patients Covid suspects en soins normaux (SN)	2
Hospitalisations de patients Covid en isolement en soins normaux (SN)*	106
Hospitalisations de patients Covid confirmés en soins intensifs (SI)	2
Hospitalisations de patients Covid suspects en soins intensifs (SI)	1
Hospitalisations de patients Covid en isolement en soins intensifs (SI)*	4

* Les patients Covid-19 en isolement sont des patients dont le motif d'hospitalisation n'est pas "Covid-19", mais qui ont une PCR SARS-COV-2 positive et bénéficient de mesures d'isolement.

- VACCINATIONS -

	Journée du 19.04.2022	Total	Schéma vaccinal complet
Personnes vaccinées - Dose 1	18	479 813	41 508
Personnes vaccinées - Dose 2	42	431 309	431 310
Personnes vaccinées – Dose complémentaire par rapport à schéma complet	132	367 288	-
Total des doses administrées	192	1 278 410	472 818

	Journée du 19.04.2022 Dose 1	Journée du 19.04.2022 Dose 2	Journée du 19.04.2022 Dose complémentaire par rapport à schéma complet	Total
Nombre de doses administrées par site	18	42	132	1 278 410
au Centre de vaccination Luxexpo (Luxembourg-Kirchberg)	0	0	0	93 483
au Centre de vaccination Victor Hugo- Limpertsberg	7	21	68	345 981
au Centre de vaccination Esch/Belval	0	0	0	250 171
au Centre de vaccination Mondorf	0	0	0	80 396
au Centre de vaccination Ettelbruck	0	0	0	207 066
au Centre de vaccination Luxembourg Air Rescue - Findel	0	0	0	127 070
par les équipes mobiles	0	0	15	61 027
dans les hôpitaux	0	1	24	22 328
dans les cabinets médicaux	11	20	25	90 888

- DÉCÈS -

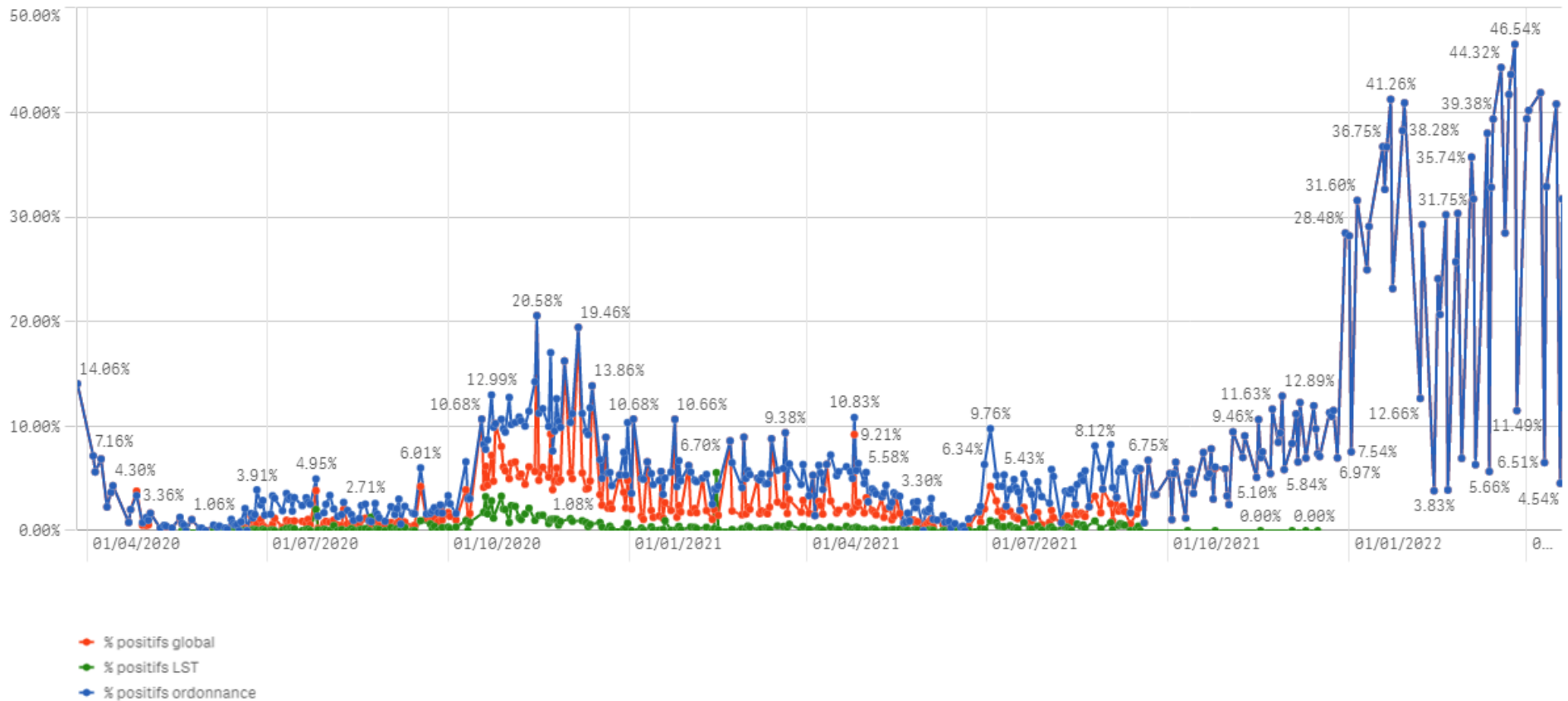
	Journée du 19.04.2022	Total
Nombre de décès	1	1 056

- SUIVI DE LA PANDÉMIE -

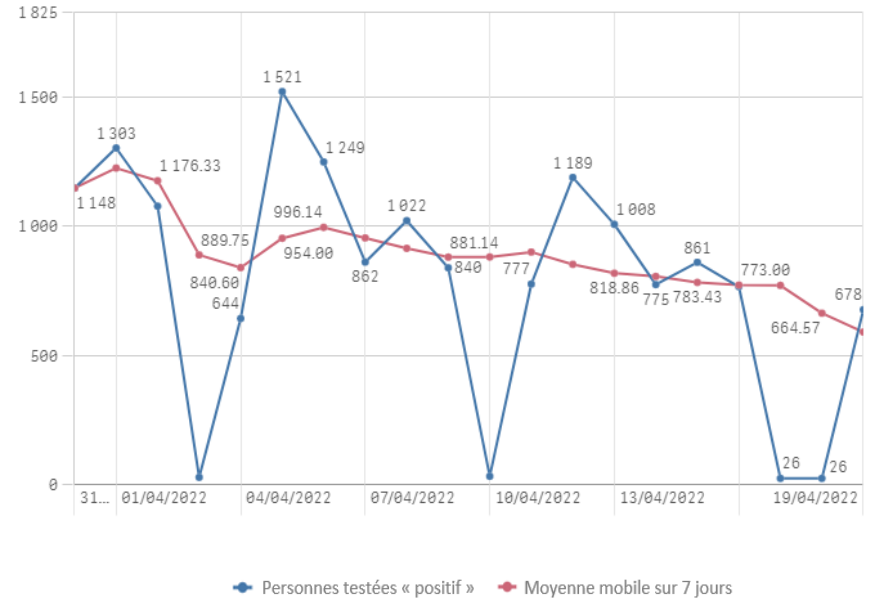
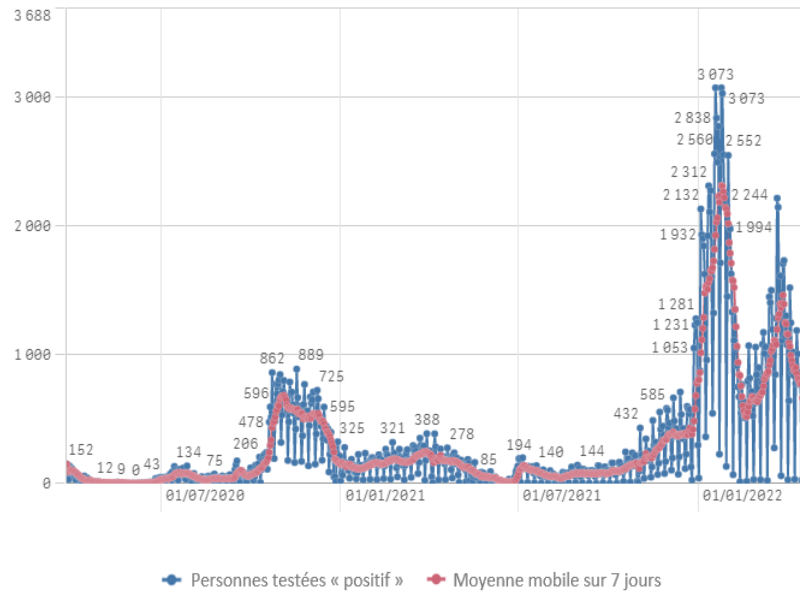
	Journée du 19.04.2022
Nombre d'infections actives	11 862
Nombre de personnes guéries	218 751
Taux de reproduction effectif (RT eff)	0,60

- TAUX DE POSITIVITÉ -

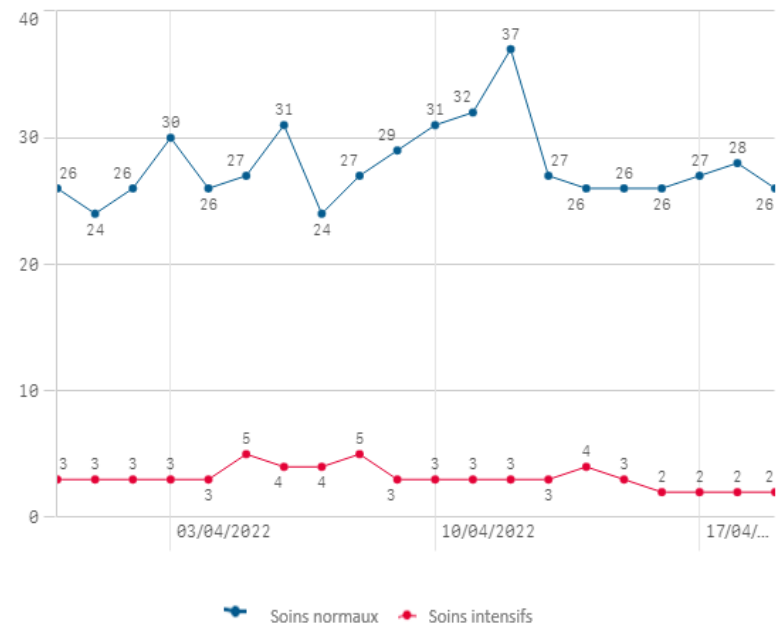
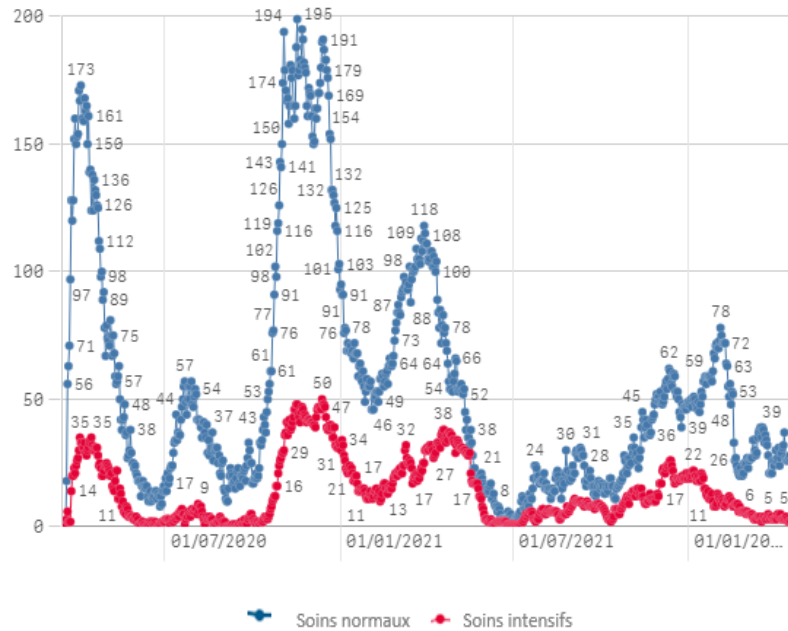
	Journée du 18.04.2022
Taux de positivité sur tous les tests effectués	31,76
Taux de positivité sur les tests effectués sur ordonnance et dans le cadre du contact tracing	31,76
Taux de positivité sur les tests effectués dans le cadre du LST	-



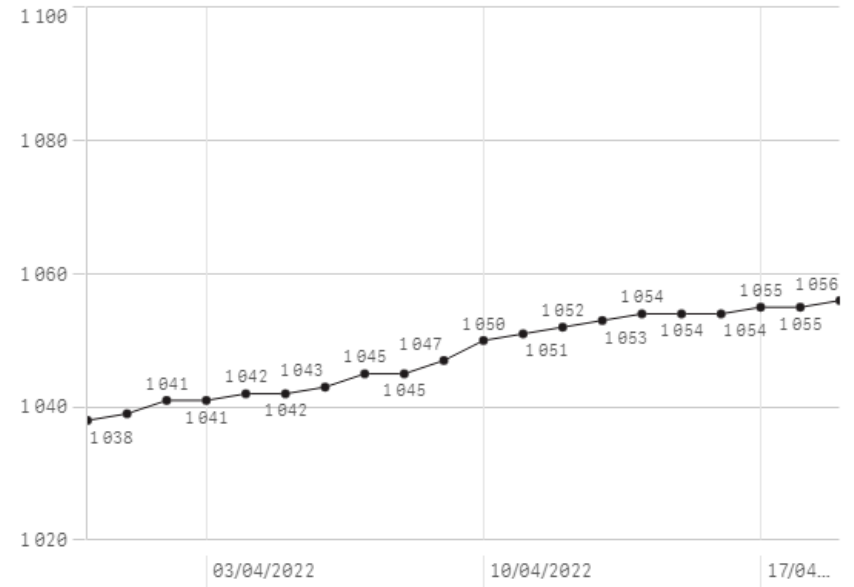
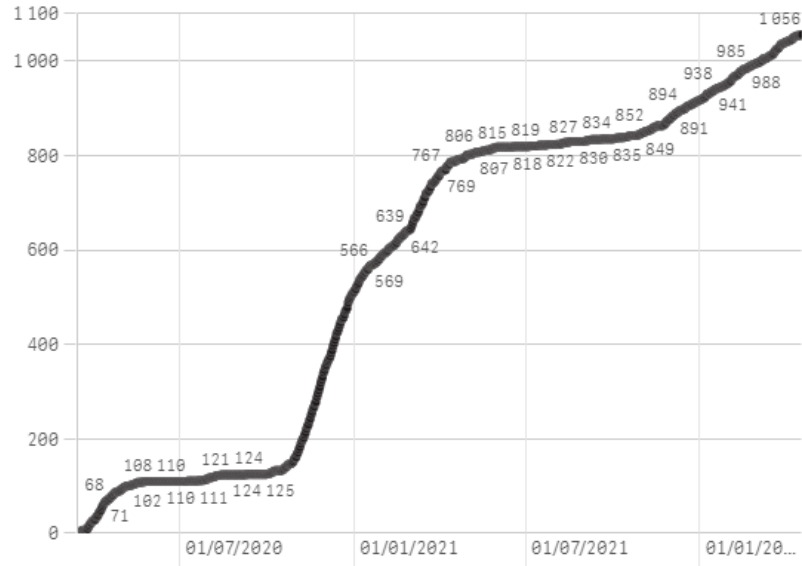
Nombre de personnes testées positives au COVID-19



Hospitalisations



Décès



Taux de positivité

