

# CORONAVIRUS – RAPPORT JOURNALIER

## - TESTING PCR -

### JOURNÉE DU 24.04.2022

	Nombre total	Par 100.000 habitants <sup>1</sup>
<b>Nombre de tests PCR Effectués</b>	<b>452</b>	<b>71</b>
sur/sans ordonnance	452	71
dans le cadre du Large Scale Testing <sup>2</sup> et autres <sup>3</sup>	0	0
via un voucher aéroport <sup>4</sup>	0	0
dans le cadre du Contact Tracing	0	0
<b>Personnes testées positives à la COVID-19</b>	<b>27</b>	<b>4,25</b>
sur/sans ordonnance	27	4,25
dans le cadre du Large Scale Testing <sup>2</sup> et autres <sup>3</sup>	0	0,00
via un voucher aéroport <sup>4</sup>	0	0,00
dans le cadre du Contact Tracing <sup>5</sup>	0	0,00

### TOTAL

	Nombre total	Par 100.000 habitants <sup>1</sup>
<b>Nombre de tests PCR Effectués</b>	<b>4 217 884</b>	<b>664 516</b>
sur/sans ordonnance	1 545 761	243 530
dans le cadre du Large Scale Testing <sup>2</sup> et autres <sup>3</sup>	2 144 695	337 891
via un voucher aéroport <sup>4</sup>	80 894	12 745
dans le cadre du Contact Tracing	446 534	70 350
<b>Personnes testées positives à la COVID-19</b>	<b>235 276</b>	<b>37 067,10</b>
sur/sans ordonnance	168 785	26 591,62
dans le cadre du Large Scale Testing <sup>2</sup> et autres <sup>3</sup>	7 743	1 219,89
via un voucher aéroport <sup>4</sup>	686	108,08
dans le cadre du Contact Tracing <sup>5</sup>	58 062	9 147,51

<sup>1</sup> Calculé sur base des résidents

<sup>2</sup> Premier test effectué le 19/05/2020

<sup>3</sup> Autres: touristes entrants, déplacements vers l'étranger

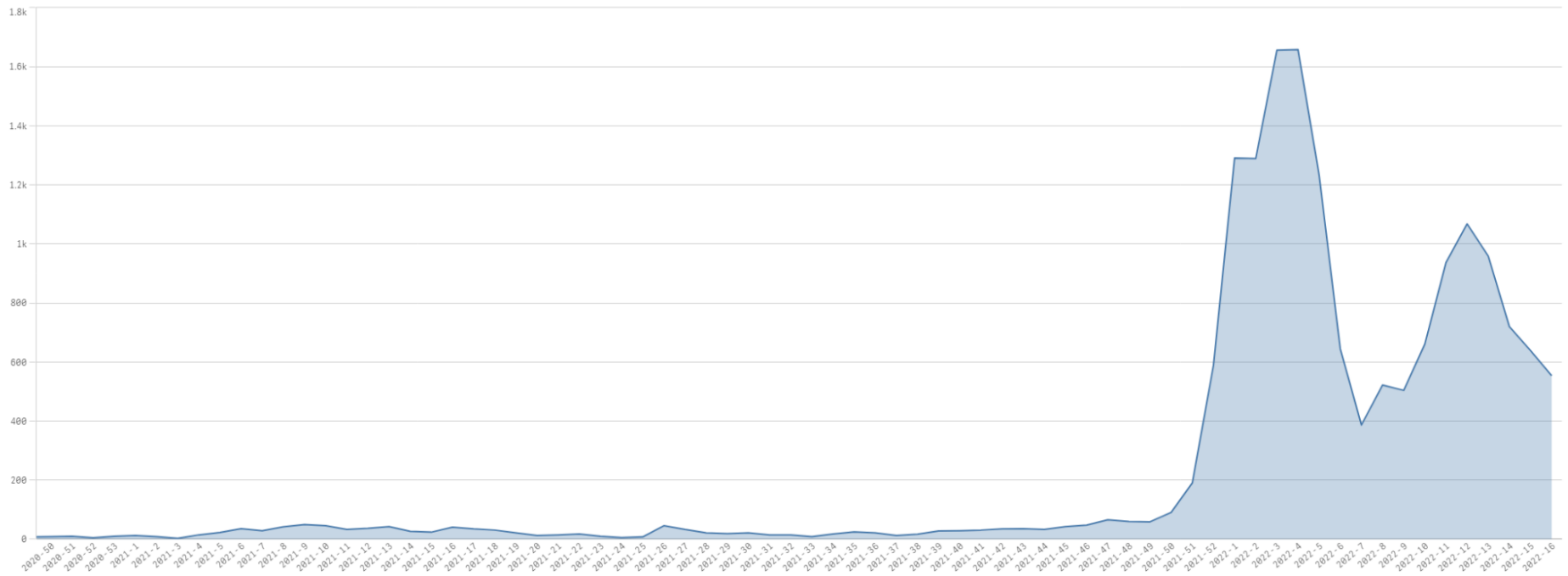
<sup>4</sup> Premier test effectué le 29/05/2020

<sup>5</sup> Il s'agit de personnes déjà mises en quarantaine

# - REINFECTIONS-

	Journée du 24.04.2022
Nombre de réinfections	3
Pourcentage de réinfections	5,66%

## Réinfections\* par semaine



\* Un cas de réinfection est défini comme une personne ayant eu deux tests PCR positifs consécutifs avec un délai minimum de 90 jours.

# - HOSPITALISATIONS -

	Journée du 24.04.2022
Hospitalisations de patients Covid confirmés en soins normaux (SN)	21
Hospitalisations de patients Covid suspects en soins normaux (SN)	0
Hospitalisations de patients Covid en isolement en soins normaux (SN)*	79
Hospitalisations de patients Covid confirmés en soins intensifs (SI)	2
Hospitalisations de patients Covid suspects en soins intensifs (SI)	0
Hospitalisations de patients Covid en isolement en soins intensifs (SI)*	6

\* Les patients Covid-19 en isolement sont des patients dont le motif d'hospitalisation n'est pas "Covid-19", mais qui ont une PCR SARS-COV-2 positive et bénéficient de mesures d'isolement.

## - VACCINATIONS -

	Journée du 24.04.2022	Total	Schéma vaccinal complet
Personnes vaccinées - Dose 1	0	479 863	41 510
Personnes vaccinées - Dose 2	0	431 410	431 411
Personnes vaccinées – Dose complémentaire par rapport à schéma complet	10	367 617	-
<b>Total des doses administrées</b>	<b>10</b>	<b>1 278 890</b>	<b>472 921</b>

	Journée du 24.04.2022 Dose 1	Journée du 24.04.2022 Dose 2	Journée du 24.04.2022 Dose complémentaire par rapport à schéma complet	Total
<b>Nombre de doses administrées par site</b>	<b>0</b>	<b>0</b>	<b>10</b>	<b>1 278 890</b>
au Centre de vaccination Luxexpo (Luxembourg-Kirchberg)	0	0	0	93 484
au Centre de vaccination Victor Hugo- Limpertsberg	0	0	0	346 308
au Centre de vaccination Esch/Belval	0	0	0	250 172
au Centre de vaccination Mondorf	0	0	0	80 396
au Centre de vaccination Ettelbruck	0	0	0	207 066
au Centre de vaccination Luxembourg Air Rescue - Findel	0	0	0	127 070
par les équipes mobiles	0	0	0	61 010
dans les hôpitaux	0	0	0	22 338
dans les cabinets médicaux	0	0	10	91 046

## - DÉCÈS -

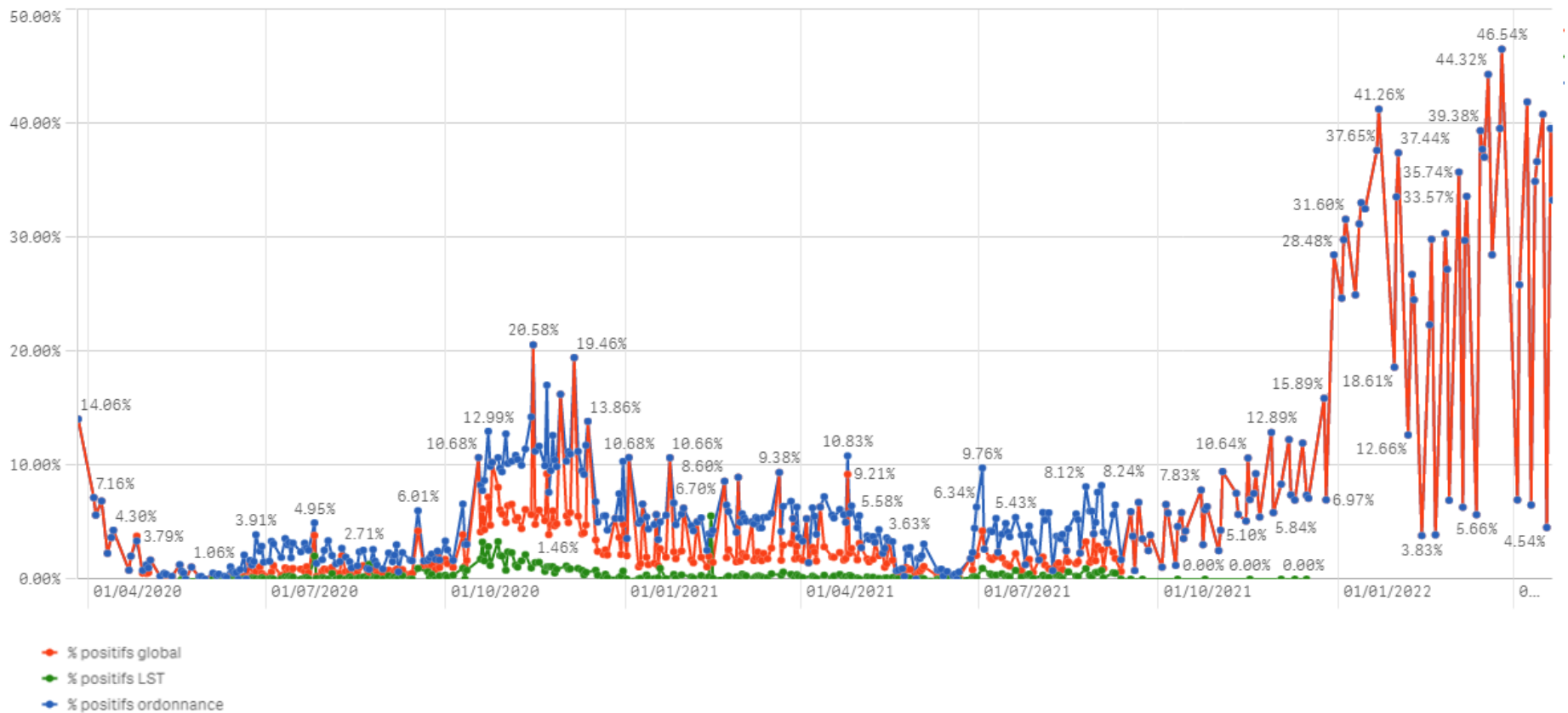
	Journée du 24.04.2022	Total
Nombre de décès	4	1 062

## - SUIVI DE LA PANDÉMIE -

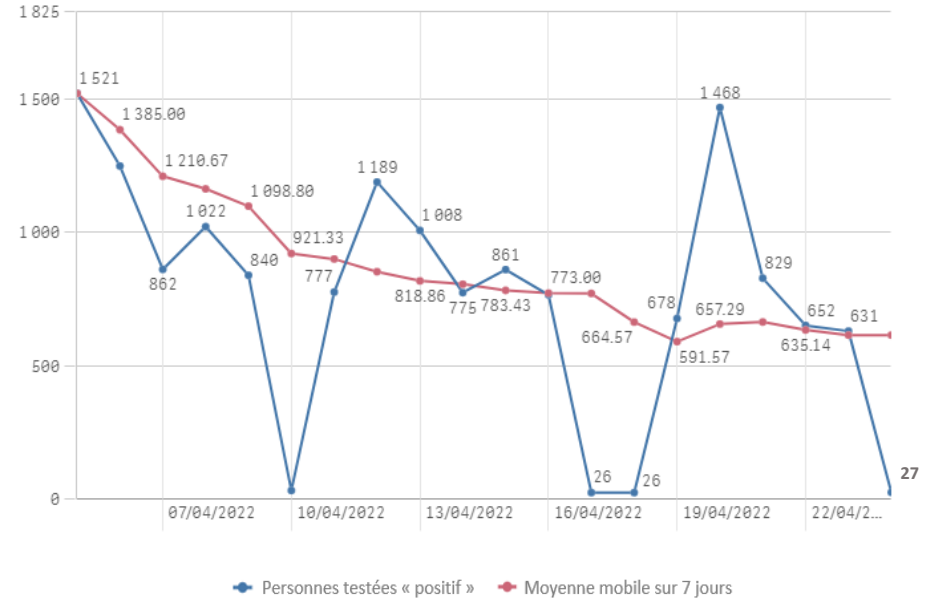
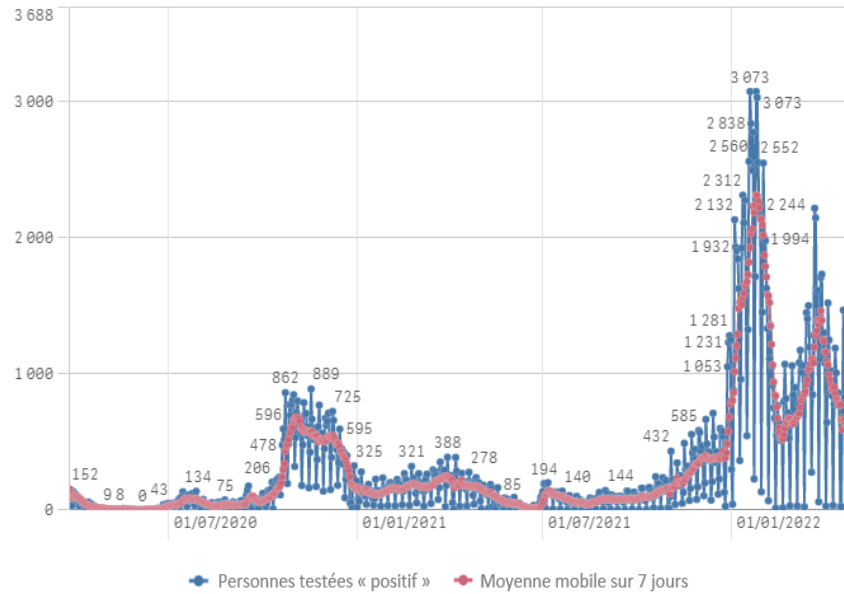
	Journée du 24.04.2022
Nombre d'infections actives	10 002
Nombre de personnes guéries	224 212
Taux de reproduction effectif (RT eff)	0,89

# - TAUX DE POSITIVITÉ -

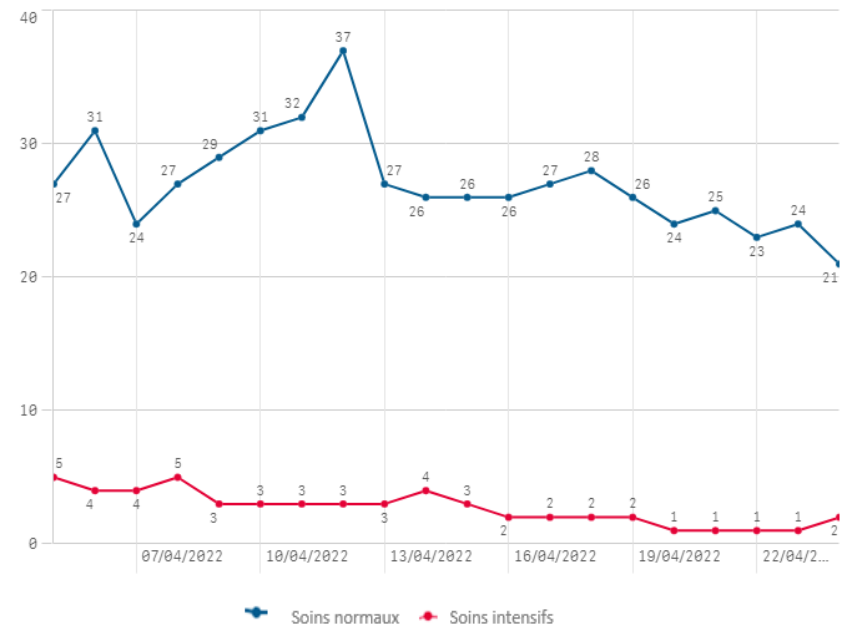
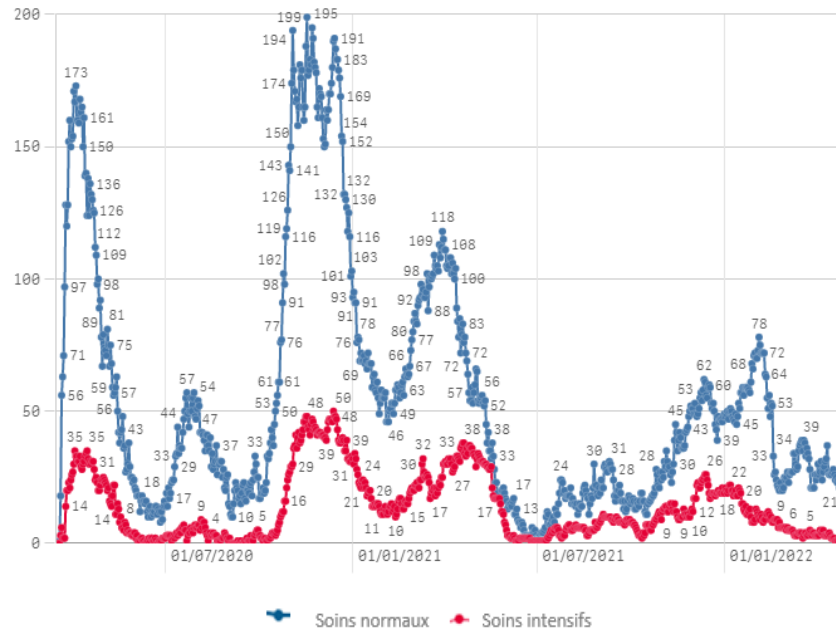
	Journée du 24.04.2022
Taux de positivité sur tous les tests effectués	5,97
Taux de positivité sur les tests effectués sur ordonnance et dans le cadre du contact tracing	5,97
Taux de positivité sur les tests effectués dans le cadre du LST	-



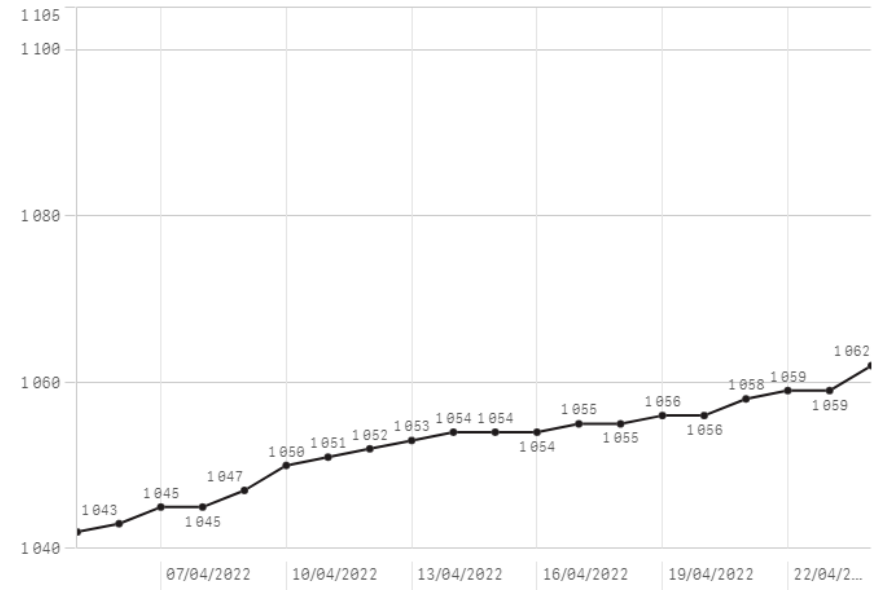
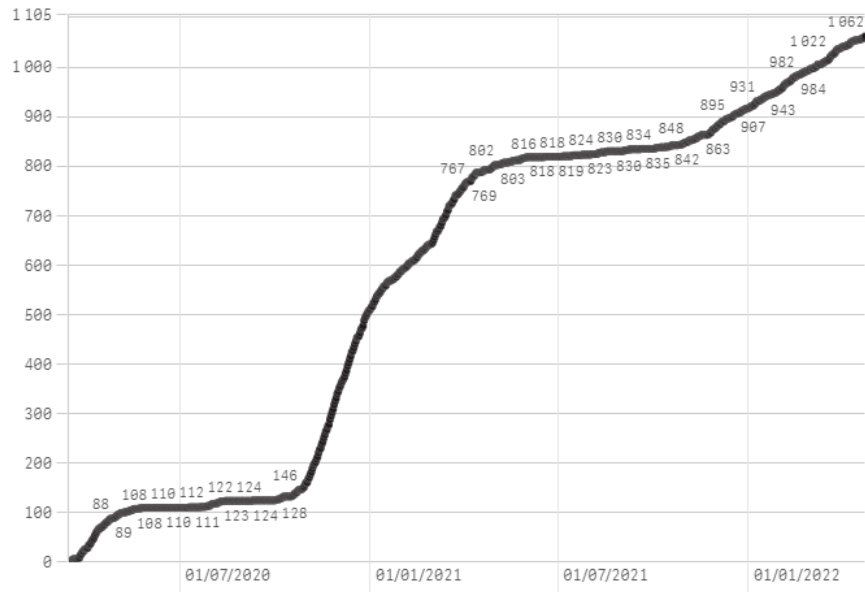
## Nombre de personnes testées positives au COVID-19



## Hospitalisations



## Décès



## Taux de positivité

