

CORONAVIRUS – RAPPORT JOURNALIER

- TESTING PCR -

JOURNÉE DU 25.04.2022

	Nombre total	Par 100.000 habitants ¹
Nombre de tests PCR Effectués	2 063	319,65
sur/sans ordonnance	2 054	318,25
dans le cadre du Large Scale Testing ² et autres ³	0	0
via un voucher aéroport ⁴	0	0
dans le cadre du Contact Tracing	9	1,39
Personnes testées positives à la COVID-19	588	91,11
sur/sans ordonnance	588	91,11
dans le cadre du Large Scale Testing ² et autres ³	0	0,0
via un voucher aéroport ⁴	0	0,0
dans le cadre du Contact Tracing ⁵	0	0,0

TOTAL

	Nombre total	Par 100.000 habitants ¹
Nombre de tests PCR Effectués	4 219 947	653 853
sur/sans ordonnance	1 547 815	239 824
dans le cadre du Large Scale Testing ² et autres ³	2 144 695	332 306
via un voucher aéroport ⁴	80 894	12 534
dans le cadre du Contact Tracing	446 543	69 189
Personnes testées positives à la COVID-19	235 864	36 545,57
sur/sans ordonnance	169 373	26 243,23
dans le cadre du Large Scale Testing ² et autres ³	7 743	1 199,73
via un voucher aéroport ⁴	686	106,29
dans le cadre du Contact Tracing ⁵	58 062	8 996,32

¹ Calculé sur base des résidents

² Premier test effectué le 19/05/2020

³ Autres: touristes entrants, déplacements vers l'étranger

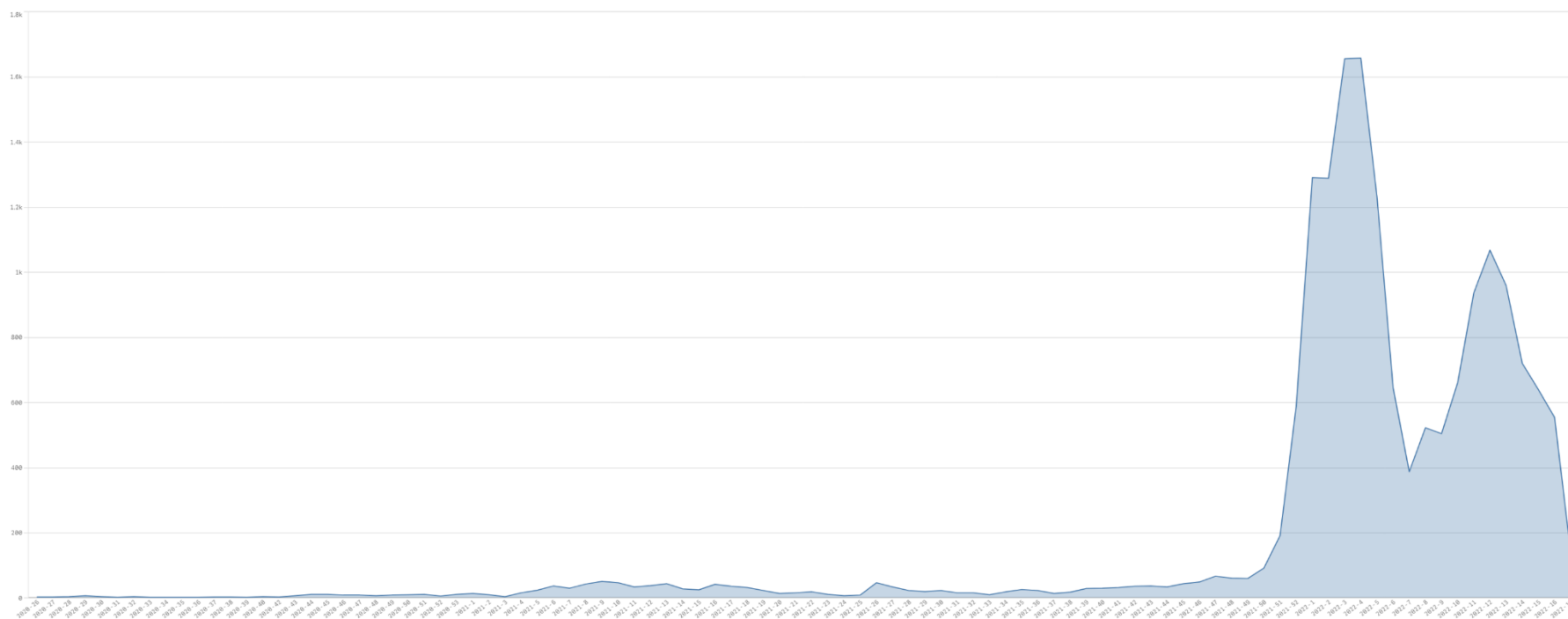
⁴ Premier test effectué le 29/05/2020

⁵ Il s'agit de personnes déjà mises en quarantaine

- REINFECTIONS -

	Journée du 25.04.2022
Nombre de réinfections	93
Pourcentage de réinfections	12,29%

Réinfections* par semaine



* Un cas de réinfection est défini comme une personne ayant eu deux tests PCR positifs consécutifs avec un délai minimum de 90 jours.

- HOSPITALISATIONS -

	Journée du 25.04.2022
Hospitalisations de patients Covid confirmés en soins normaux (SN)	20
Hospitalisations de patients Covid suspects en soins normaux (SN)	1
Hospitalisations de patients Covid en isolement en soins normaux (SN)*	81
Hospitalisations de patients Covid confirmés en soins intensifs (SI)	2
Hospitalisations de patients Covid suspects en soins intensifs (SI)	0
Hospitalisations de patients Covid en isolement en soins intensifs (SI)*	5

* Les patients Covid-19 en isolement sont des patients dont le motif d'hospitalisation n'est pas "Covid-19", mais qui ont une PCR SARS-COV-2 positive et bénéficient de mesures d'isolement.

- VACCINATIONS -

	Journée du 25.04.2022	Total	Schéma vaccinal complet
Personnes vaccinées - Dose 1	2	479 868	41 510
Personnes vaccinées - Dose 2	2	431 414	431 415
Personnes vaccinées – Dose complémentaire par rapport à schéma complet	58	367 638	-
Total des doses administrées	62	1 278 920	472 925

	Journée du 25.04.2022 Dose 1	Journée du 25.04.2022 Dose 2	Journée du 25.04.2022 Dose complémentaire par rapport à schéma complet	Total
Nombre de doses administrées par site	2	2	58	1 278 920
au Centre de vaccination Luxexpo (Luxembourg-Kirchberg)	0	0	0	93 484
au Centre de vaccination Victor Hugo- Limpertsberg	0	0	0	346 308
au Centre de vaccination Esch/Belval	0	0	0	250 172
au Centre de vaccination Mondorf	0	0	0	80 396
au Centre de vaccination Ettelbruck	0	0	0	207 066
au Centre de vaccination Luxembourg Air Rescue - Findel	0	0	0	127 070
par les équipes mobiles	1	0	9	61 009
dans les hôpitaux	0	0	0	22 338
dans les cabinets médicaux	1	2	49	91 077

- DÉCÈS -

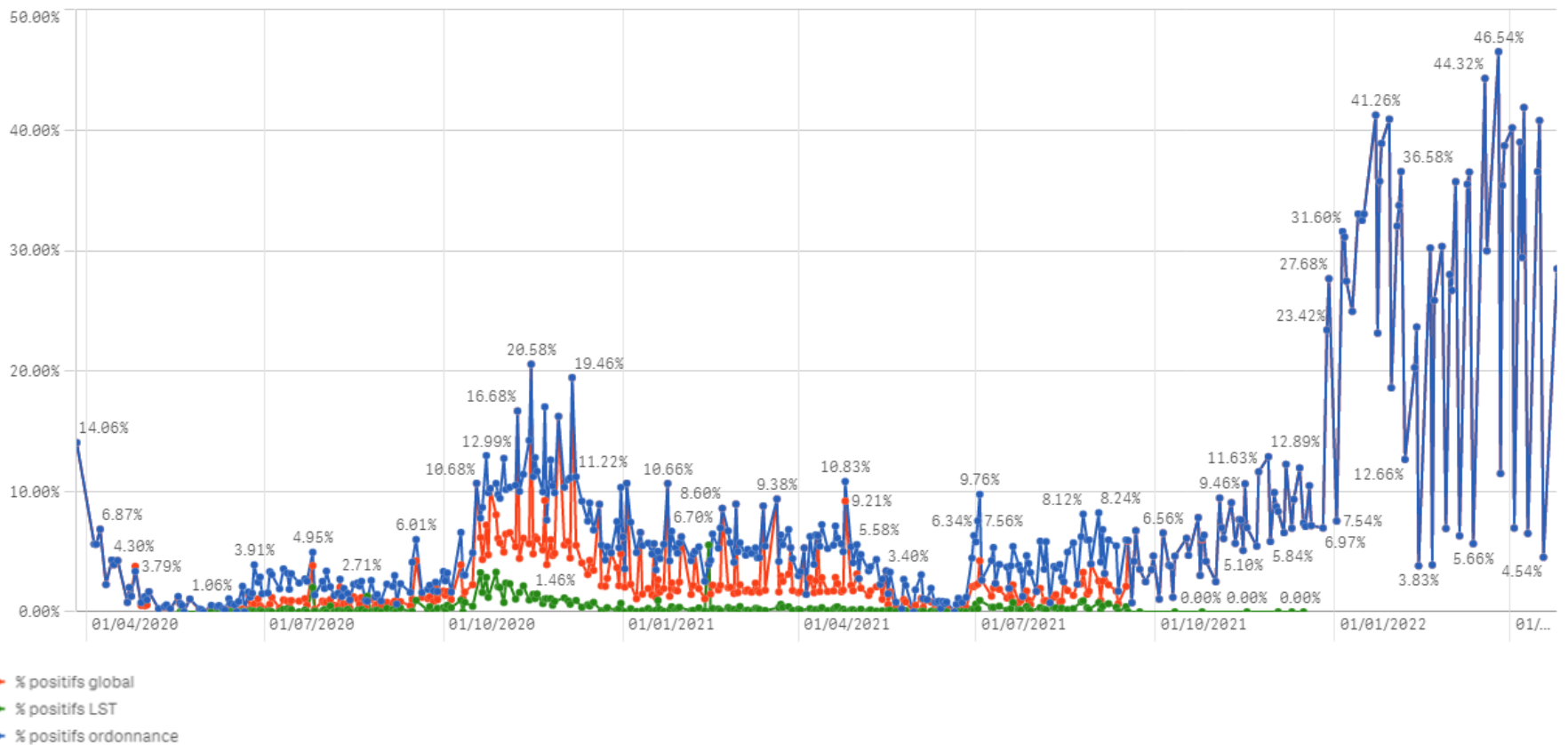
	Journée du 25.04.2022	Total
Nombre de décès	0	1 062

- SUIVI DE LA PANDÉMIE -

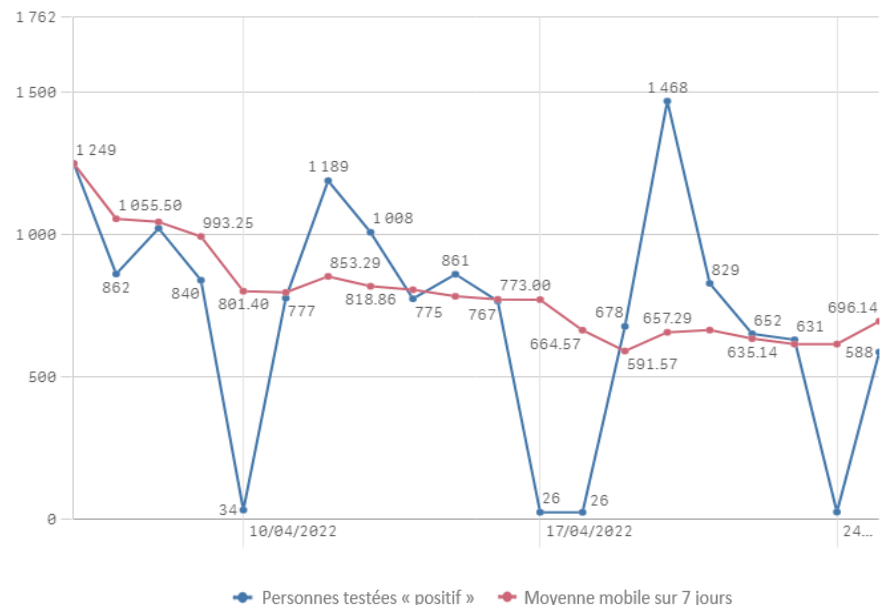
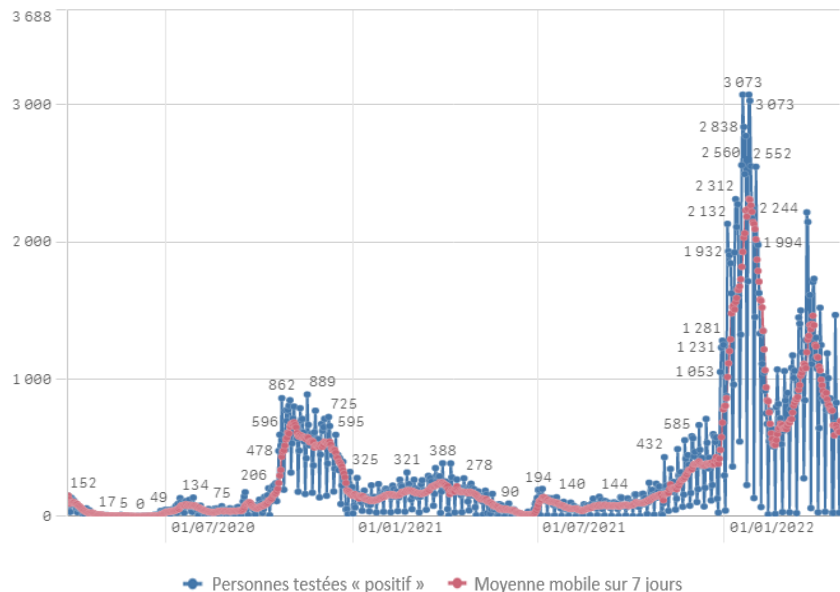
	Journée du 25.04.2022
Nombre d'infections actives	10 568
Nombre de personnes guéries	224 234
Taux de reproduction effectif (RT eff)	0,96

- TAUX DE POSITIVITÉ -

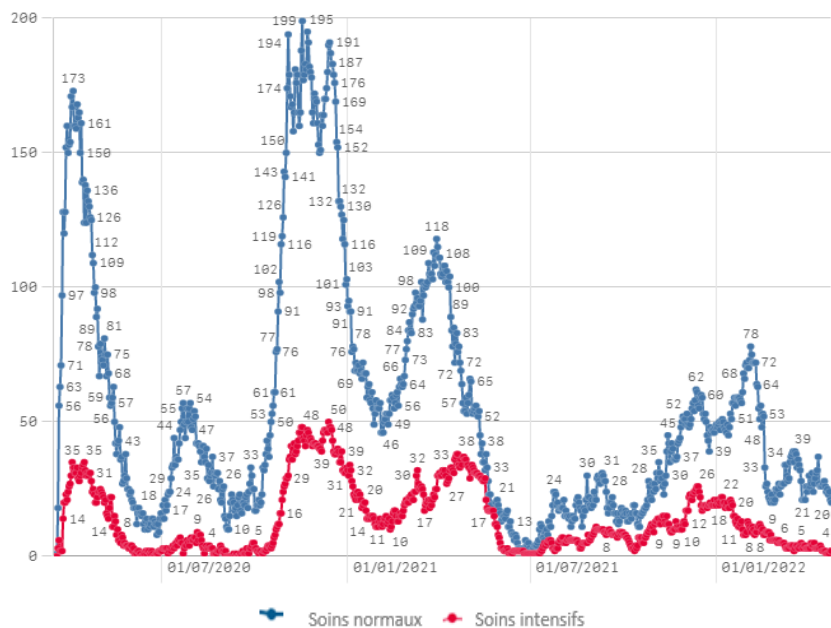
	Journée du 25.04.2022
Taux de positivité sur tous les tests effectués	28,53
Taux de positivité sur les tests effectués sur ordonnance et dans le cadre du contact tracing	28,53
Taux de positivité sur les tests effectués dans le cadre du LST	-



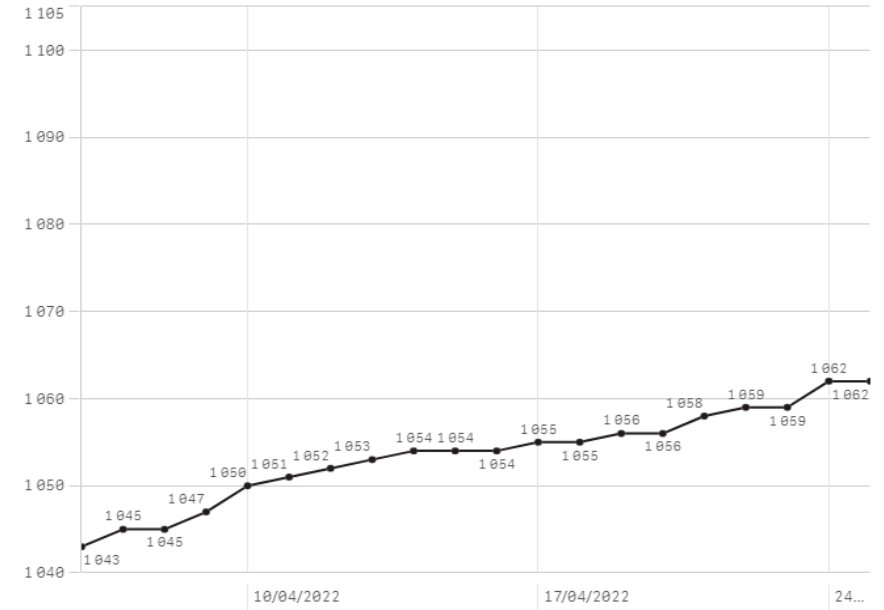
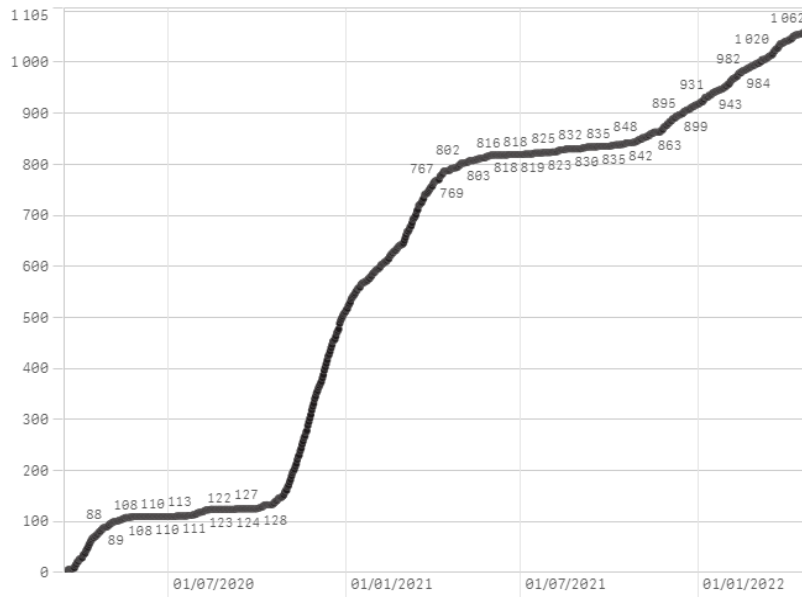
Nombre de personnes testées positives au COVID-19



Hospitalisations



Décès



Taux de positivité

