

# CORONAVIRUS – RAPPORT JOURNALIER

## - TESTING PCR -

### JOURNÉE DU 28.04.2022

	Nombre total	Par 100.000 habitants <sup>1</sup>
<b>Nombre de tests PCR Effectués</b>	<b>2 279</b>	<b>353</b>
sur/sans ordonnance	2 271	352
dans le cadre du Large Scale Testing <sup>2</sup> et autres <sup>3</sup>	0	0
via un voucher aéroport <sup>4</sup>	0	0
dans le cadre du Contact Tracing	8	1
<b>Personnes testées positives à la COVID-19</b>	<b>608</b>	<b>94,21</b>
sur/sans ordonnance	606	93,9
dans le cadre du Large Scale Testing <sup>2</sup> et autres <sup>3</sup>	0	0,00
via un voucher aéroport <sup>4</sup>	0	0,00
dans le cadre du Contact Tracing <sup>5</sup>	2	0,31

### TOTAL

	Nombre total	Par 100.000 habitants <sup>1</sup>
<b>Nombre de tests PCR Effectués</b>	<b>4 227 288</b>	<b>654 990</b>
sur/sans ordonnance	1 555 128	240 957
dans le cadre du Large Scale Testing <sup>2</sup> et autres <sup>3</sup>	2 144 695	332 306
via un voucher aéroport <sup>4</sup>	80 894	12 534
dans le cadre du Contact Tracing	446 571	69 193
<b>Personnes testées positives à la COVID-19</b>	<b>237 856</b>	<b>36 854,22</b>
sur/sans ordonnance	171 357	26 550,63
dans le cadre du Large Scale Testing <sup>2</sup> et autres <sup>3</sup>	7 743	1 199,73
via un voucher aéroport <sup>4</sup>	686	106,29
dans le cadre du Contact Tracing <sup>5</sup>	58 070	8 997,563

<sup>1</sup> Calculé sur base des résidents

<sup>2</sup> Premier test effectué le 19/05/2020

<sup>3</sup> Autres: touristes entrants, déplacements vers l'étranger

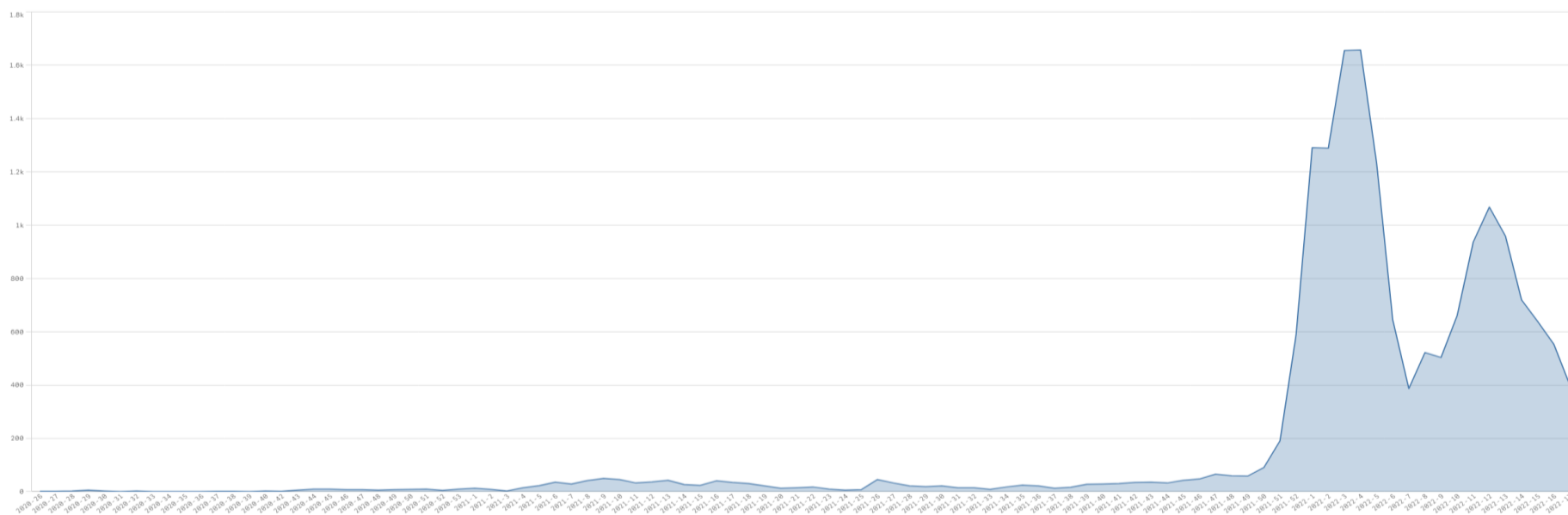
<sup>4</sup> Premier test effectué le 29/05/2020

<sup>5</sup> Il s'agit de personnes déjà mises en quarantaine

# - REINFECTIONS-

	Journée du 28.04.2022
Nombre de réinfections	82
Pourcentage de réinfections	10,93%

## Réinfections\* par semaine



\* Un cas de réinfection est défini comme une personne ayant eu deux tests PCR positifs consécutifs avec un délai minimum de 90 jours.

# - HOSPITALISATIONS -

	Journée du 28.04.2022
Hospitalisations de patients Covid confirmés en soins normaux (SN)	12
Hospitalisations de patients Covid suspects en soins normaux (SN)	1
Hospitalisations de patients Covid en isolement en soins normaux (SN)*	61
Hospitalisations de patients Covid confirmés en soins intensifs (SI)	3
Hospitalisations de patients Covid suspects en soins intensifs (SI)	0
Hospitalisations de patients Covid en isolement en soins intensifs (SI)*	3

\* Les patients Covid-19 en isolement sont des patients dont le motif d'hospitalisation n'est pas "Covid-19", mais qui ont une PCR SARS-COV-2 positive et bénéficient de mesures d'isolement.

## - VACCINATIONS -

	Journée du 28.04.2022	Total	Schéma vaccinal complet
Personnes vaccinées - Dose 1	6	479 890	41 512
Personnes vaccinées - Dose 2	19	431 491	431 492
Personnes vaccinées – Dose complémentaire par rapport à schéma complet	412	367 952	-
<b>Total des doses administrées</b>	<b>437</b>	<b>1 279 333</b>	<b>473 004</b>

	Journée du 28.04.2022 Dose 1	Journée du 28.04.2022 Dose 2	Journée du 28.04.2022 Dose complémentaire par rapport à schéma complet	Total
<b>Nombre de doses administrées par site</b>	<b>6</b>	<b>19</b>	<b>412</b>	<b>1 279 333</b>
au Centre de vaccination Luxexpo (Luxembourg-Kirchberg)	0	0	0	93 484
au Centre de vaccination Victor Hugo- Limpertsberg	4	8	159	346 628
au Centre de vaccination Esch/Belval	0	0	0	250 172
au Centre de vaccination Mondorf	0	0	0	80 396
au Centre de vaccination Ettelbruck	0	0	0	207 066
au Centre de vaccination Luxembourg Air Rescue - Findel	0	0	0	127 070
par les équipes mobiles	1	4	100	60 918
dans les hôpitaux	0	0	0	22 348
dans les cabinets médicaux	1	7	153	91 251

## - DÉCÈS -

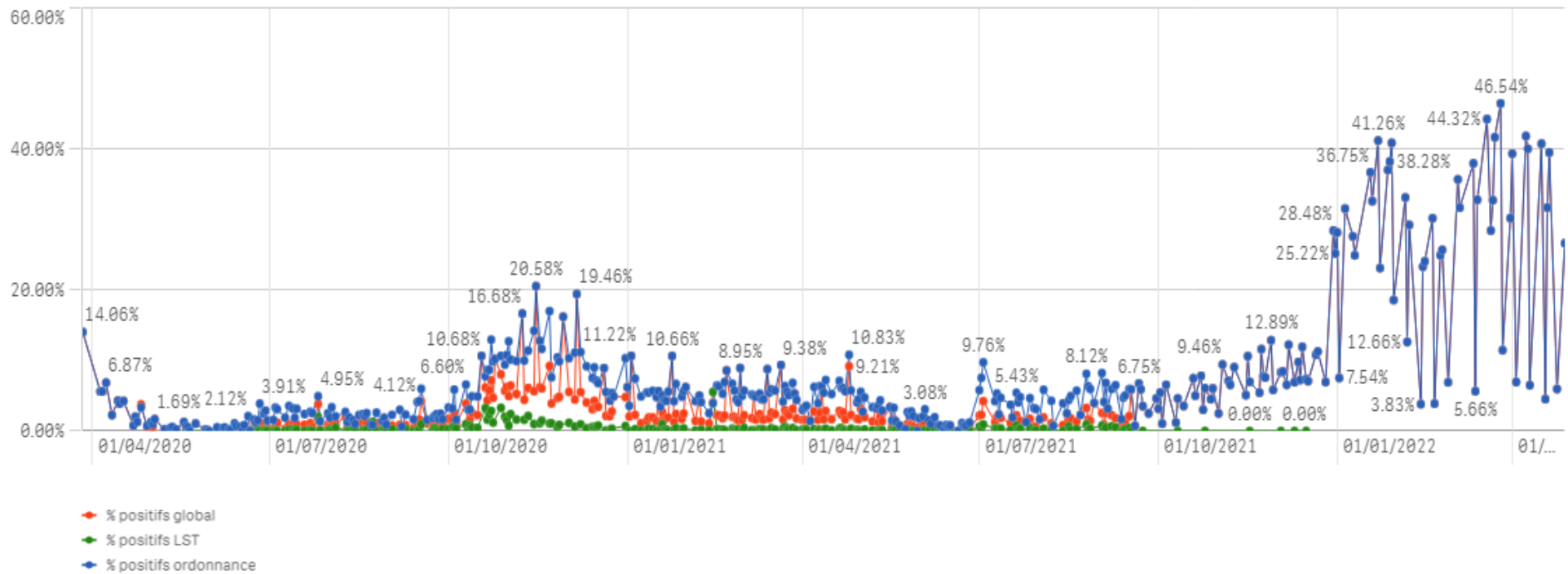
	Journée du 28.04.2022	Total
Nombre de décès	0	1 064

## - SUIVI DE LA PANDÉMIE -

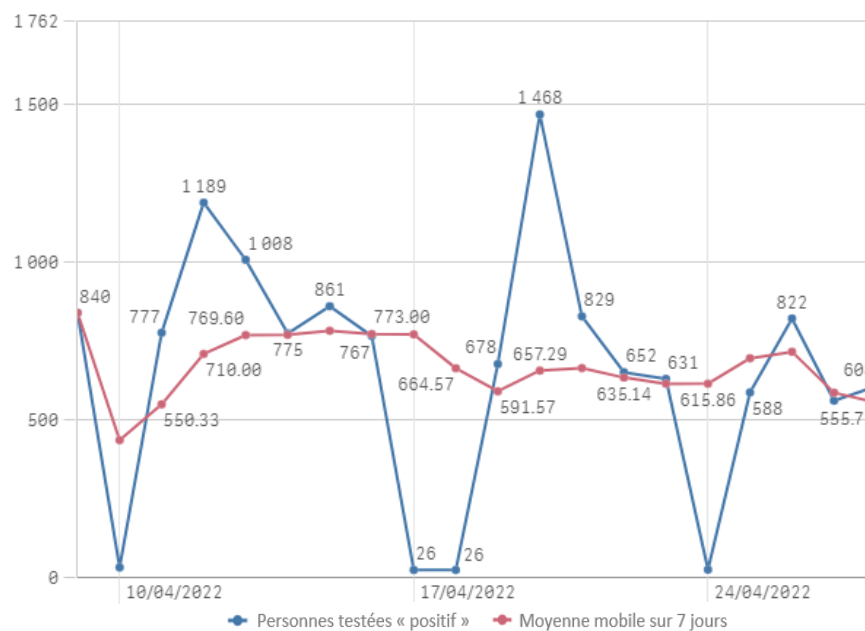
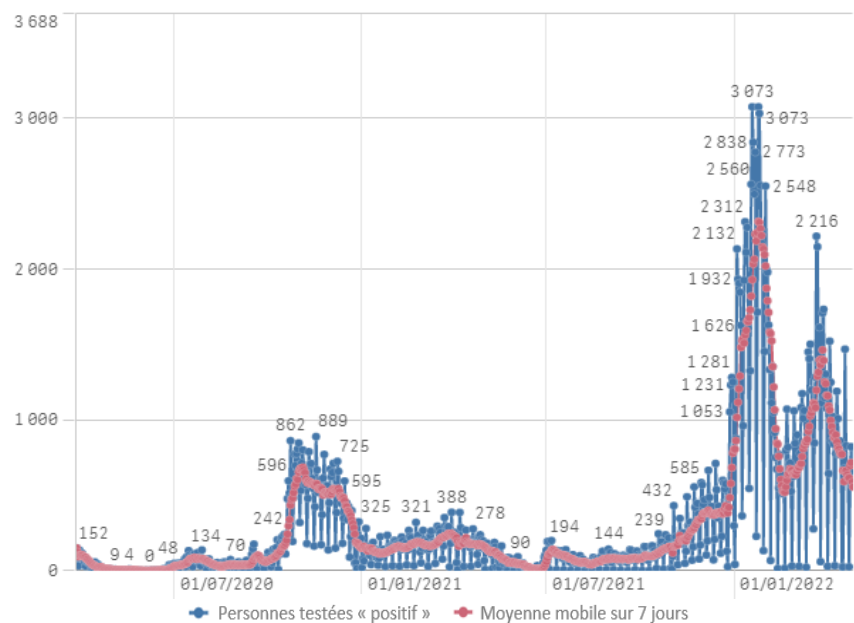
	Journée du 28.04.2022
Nombre d'infections actives	9 595
Nombre de personnes guéries	227 197
Taux de reproduction effectif (RT eff)	0,60

# - TAUX DE POSITIVITÉ -

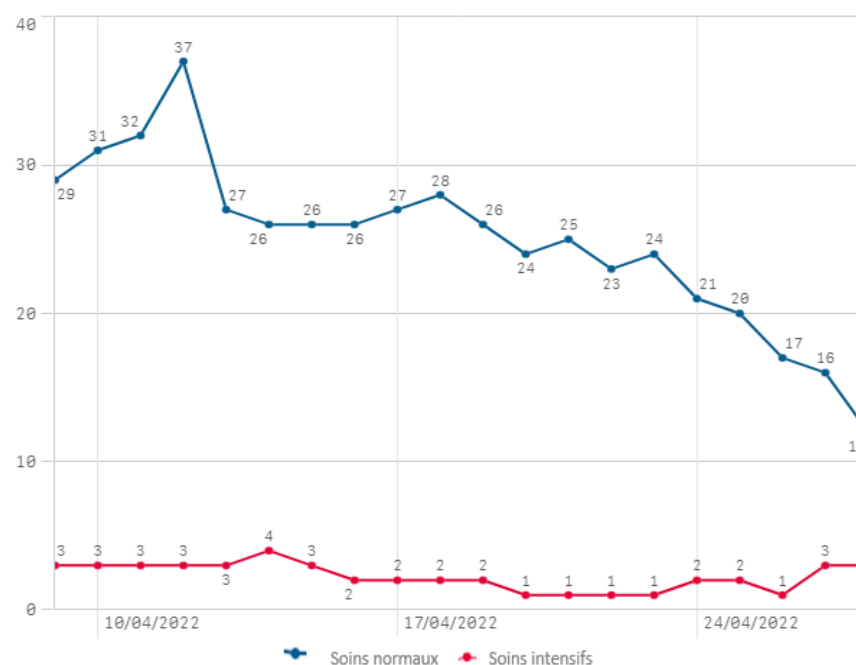
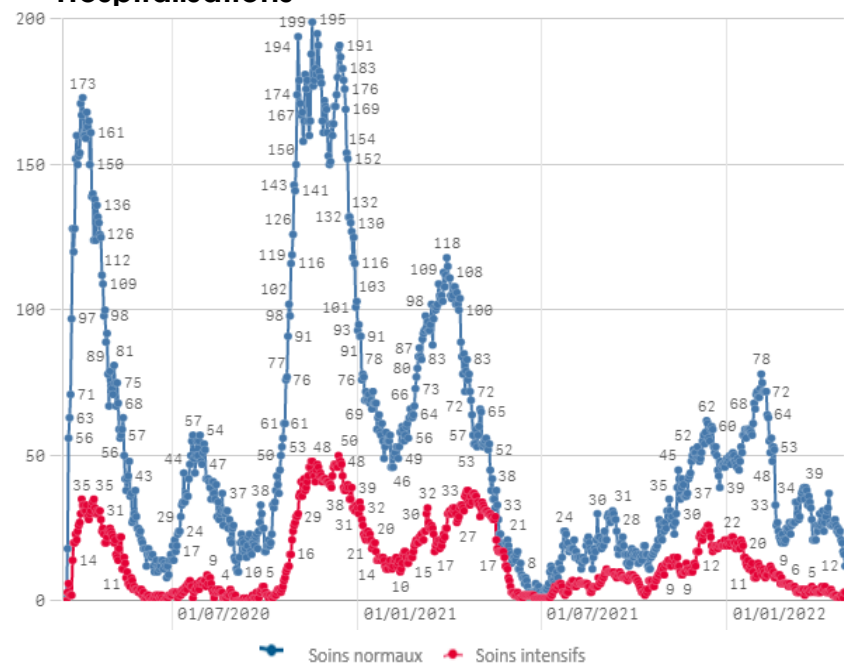
	Journée du 28.04.2022
Taux de positivité sur tous les tests effectués	26,69
Taux de positivité sur les tests effectués sur ordonnance et dans le cadre du contact tracing	26,69
Taux de positivité sur les tests effectués dans le cadre du LST	-



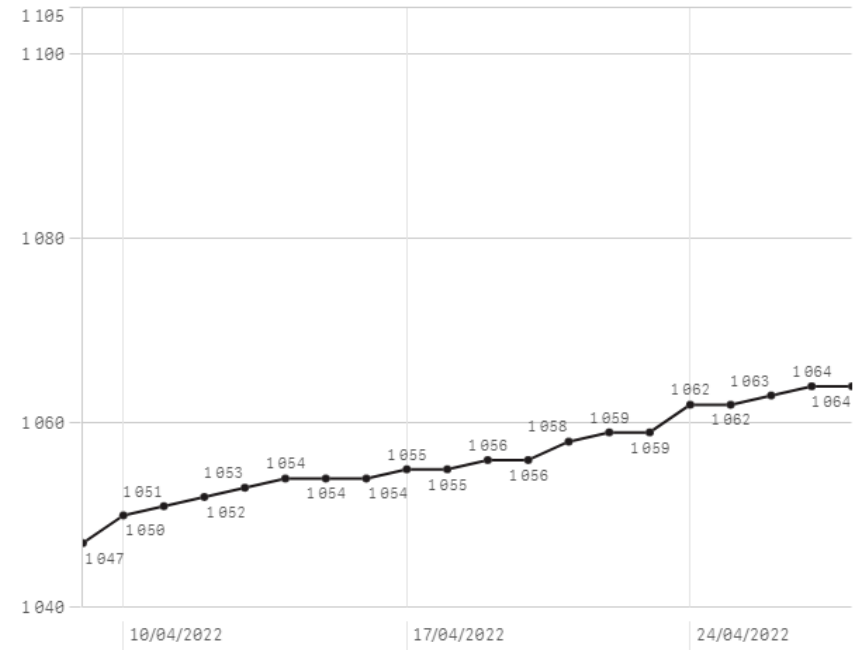
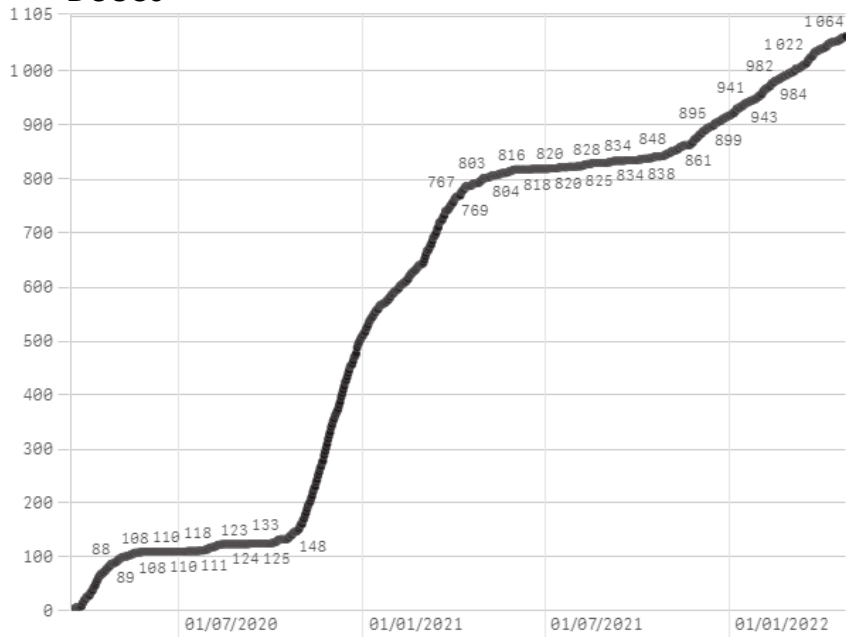
## Nombre de personnes testées positives au COVID-19



## Hospitalisations



## Décès



## Taux de positivité

