

CORONAVIRUS – RAPPORT JOURNALIER

- TESTING PCR -

JOURNÉE DU 03.05.2022

	Nombre total	Par 100.000 habitants ¹
Nombre de tests PCR Effectués	2 374	368
sur/sans ordonnance	2 362	366
dans le cadre du Large Scale Testing ² et autres ³	0	0
via un voucher aéroport ⁴	0	0
dans le cadre du Contact Tracing	12	2
Personnes testées positives à la COVID-19	797	123,49
sur/sans ordonnance	796	123,33
dans le cadre du Large Scale Testing ² et autres ³	0	0,00
via un voucher aéroport ⁴	0	0,00
dans le cadre du Contact Tracing ⁵	1	0,15

TOTAL

	Nombre total	Par 100.000 habitants ¹
	4 234 646	656 130
	1 562 460	242 093
	2 144 687	332 305
	80 894	12 534
	446 605	69 198
	240 132	37 206,87
	173 631	26 902,98
	7 743	1 199,73
	686	106,29
	58 072	8 997,87

¹ Calculé sur base des résidents

² Premier test effectué le 19/05/2020

³ Autres: touristes entrants, déplacements vers l'étranger

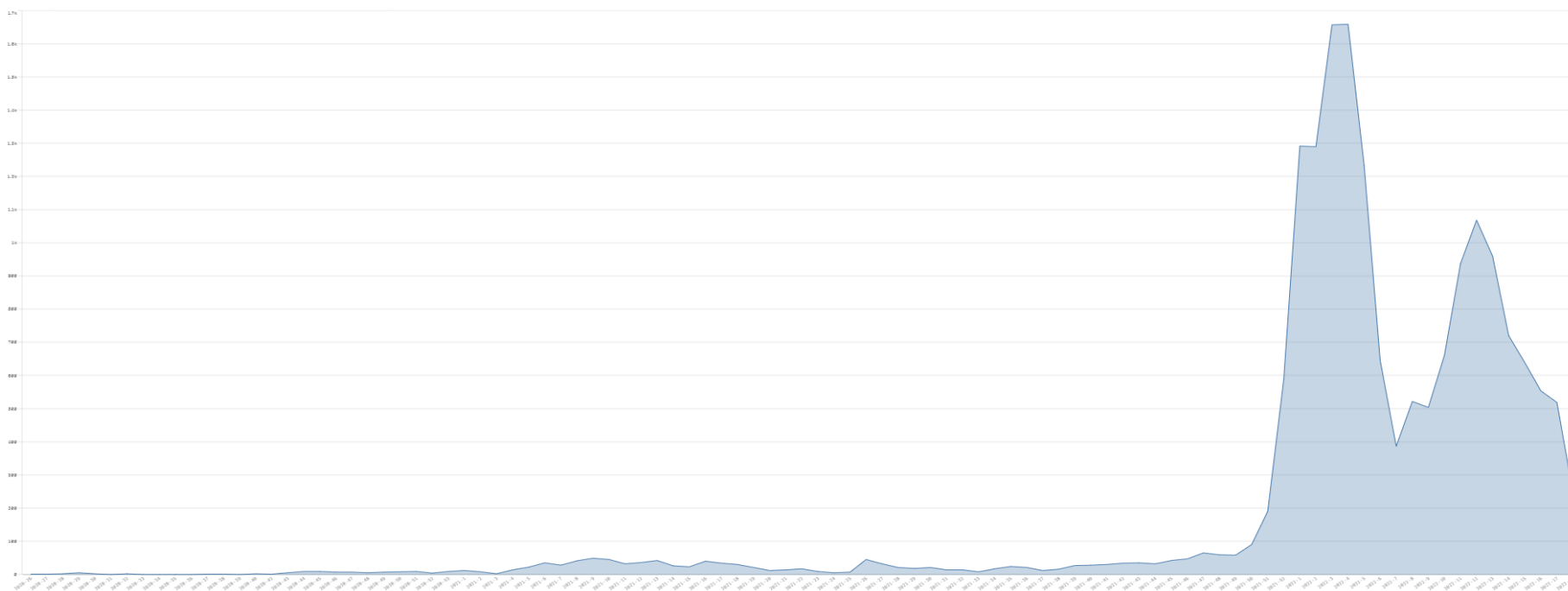
⁴ Premier test effectué le 29/05/2020

⁵ Il s'agit de personnes déjà mises en quarantaine

- REINFECTIONS-

	Journée du 03.05.2022
Nombre de réinfections	133
Pourcentage de réinfections	13,27%

Réinfections* par semaine



* Un cas de réinfection est défini comme une personne ayant eu deux tests PCR positifs consécutifs avec un délai minimum de 90 jours.

- HOSPITALISATIONS -

	Journée du 03..05.2022
Hospitalisations de patients Covid confirmés en soins normaux (SN)	16
Hospitalisations de patients Covid suspects en soins normaux (SN)	2
Hospitalisations de patients Covid en isolement en soins normaux (SN)*	60
Hospitalisations de patients Covid confirmés en soins intensifs (SI)	1
Hospitalisations de patients Covid suspects en soins intensifs (SI)	0
Hospitalisations de patients Covid en isolement en soins intensifs (SI)*	3

* Les patients Covid-19 en isolement sont des patients dont le motif d'hospitalisation n'est pas "Covid-19", mais qui ont une PCR SARS-COV-2 positive et bénéficient de mesures d'isolement.

- VACCINATIONS -

	Journée du 03.05.2022	Total	Schéma vaccinal complet
Personnes vaccinées - Dose 1	12	479 930	41 513
Personnes vaccinées - Dose 2	45	431 600	431 557
Personnes vaccinées – Dose complémentaire par rapport à schéma complet	523	368 291	-
Total des doses administrées	580	1 279 821	473 070

	Journée du 03.05.2022 Dose 1	Journée du 03.05.2022 Dose 2	Journée du 03.05.2022 Dose complémentaire par rapport à schéma complet	Total
Nombre de doses administrées par site	12	45	523	1 279 821
au Centre de vaccination Luxexpo (Luxembourg-Kirchberg)	0	0	0	93 484
au Centre de vaccination Victor Hugo- Limpertsberg	10	29	394	347 110
au Centre de vaccination Esch/Belval	0	0	0	250 172
au Centre de vaccination Mondorf	0	0	0	80 396
au Centre de vaccination Ettelbruck	0	0	0	207 066
au Centre de vaccination Luxembourg Air Rescue - Findel	0	0	0	127 070
par les équipes mobiles	0	3	2	60 670
dans les hôpitaux	0	0	0	22 348
dans les cabinets médicaux	2	13	127	91 505

- DÉCÈS -

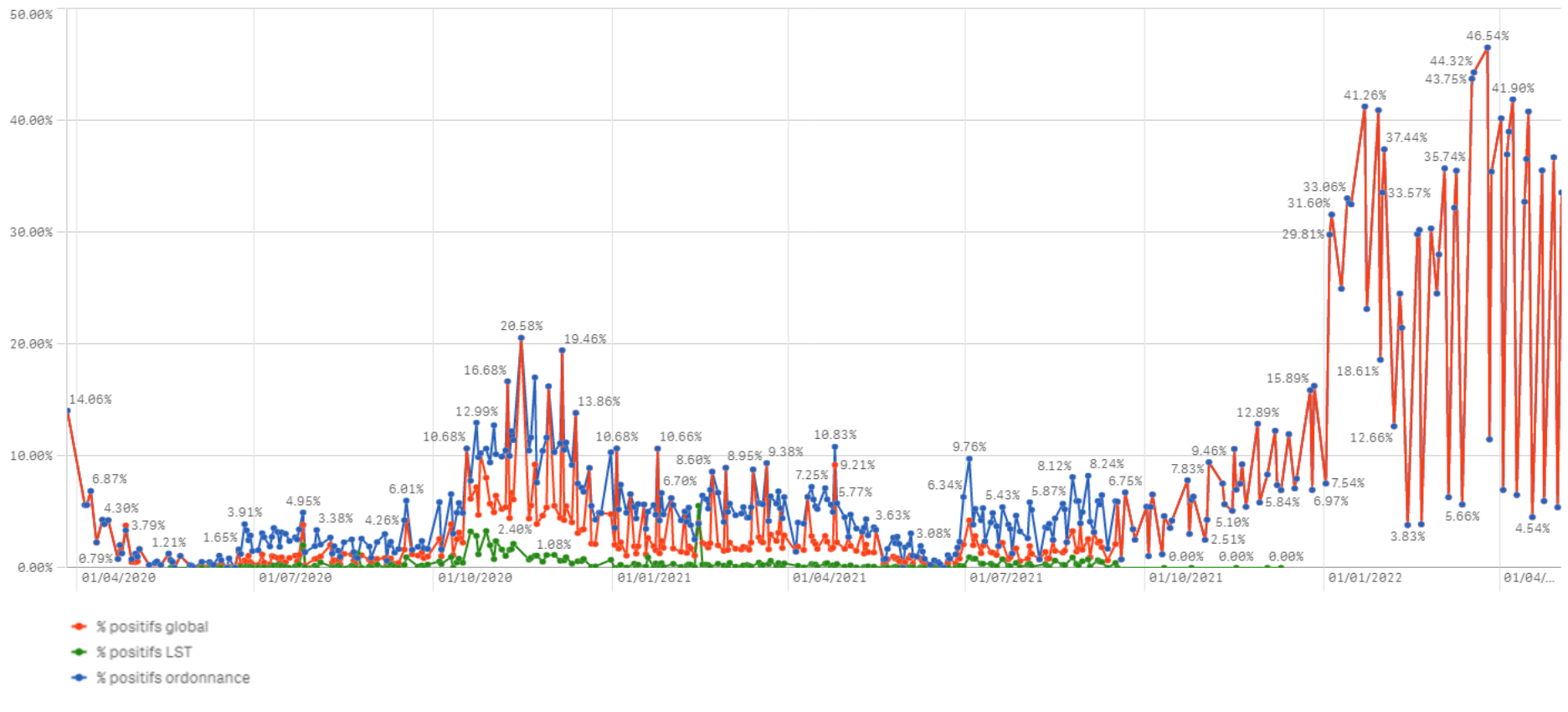
	Journée du 03.05.2022	Total
Nombre de décès	0	1 068

- SUIVI DE LA PANDÉMIE -

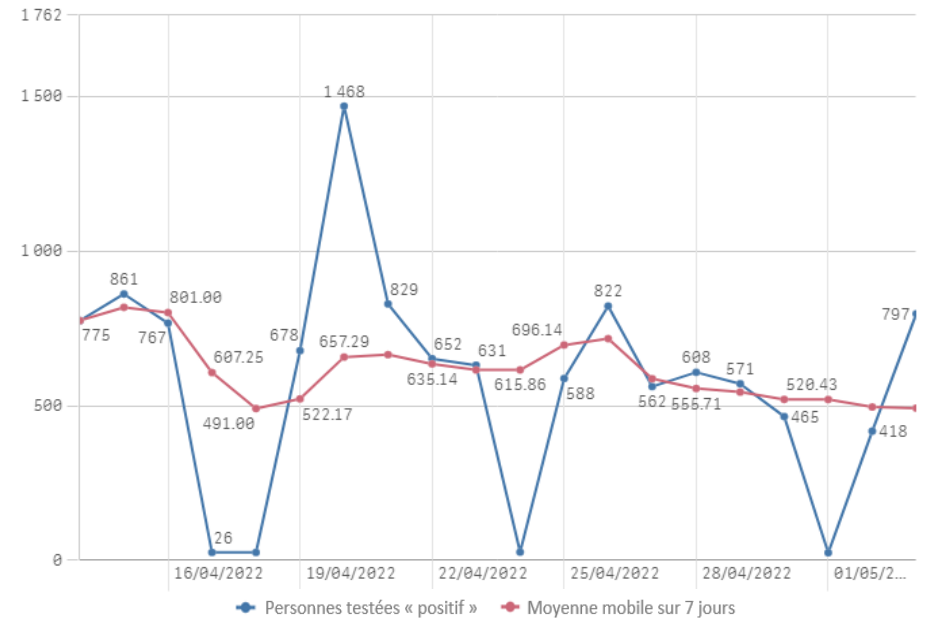
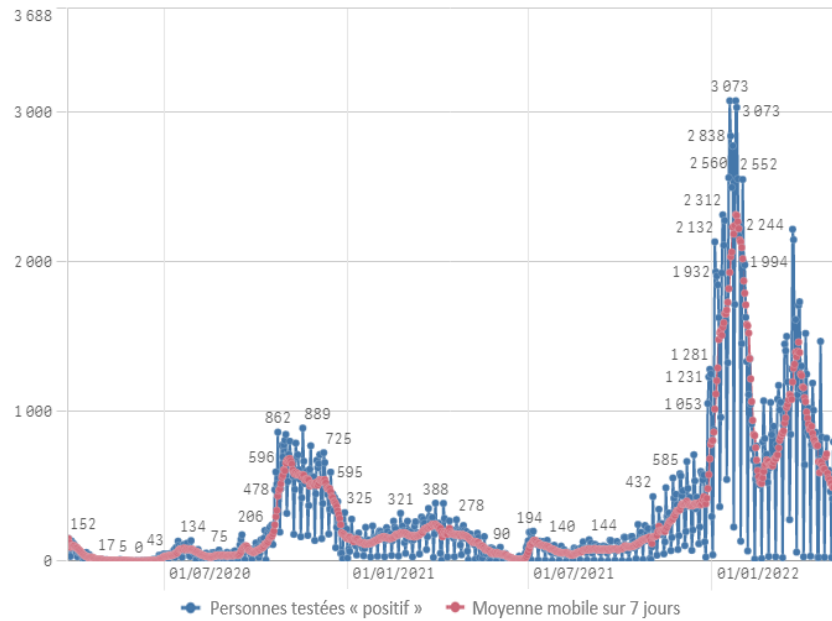
	Journée du 03.05.2022
Nombre d'infections actives	9 415
Nombre de personnes guéries	229 649
Taux de reproduction effectif (RT eff)	0,88

- TAUX DE POSITIVITÉ -

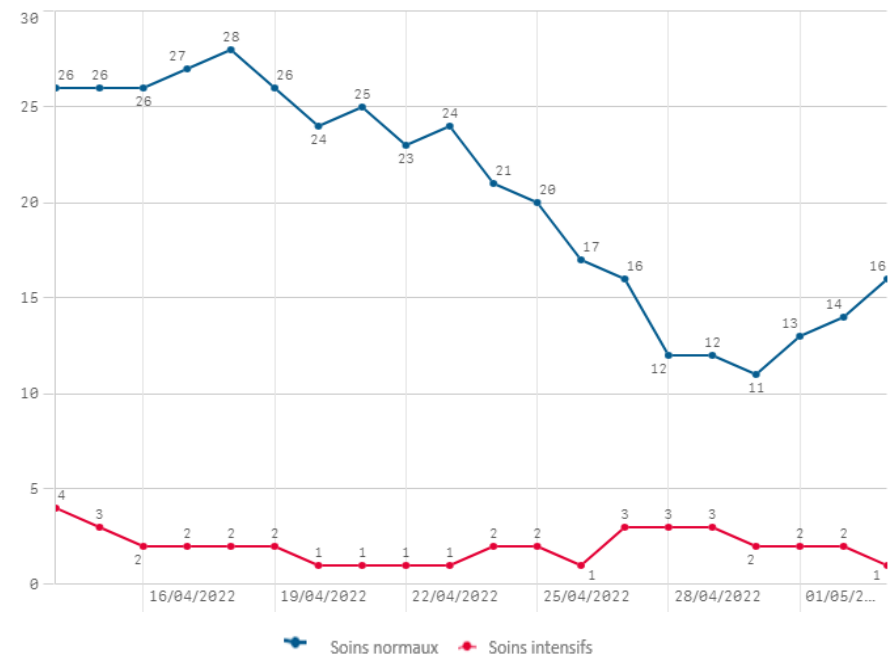
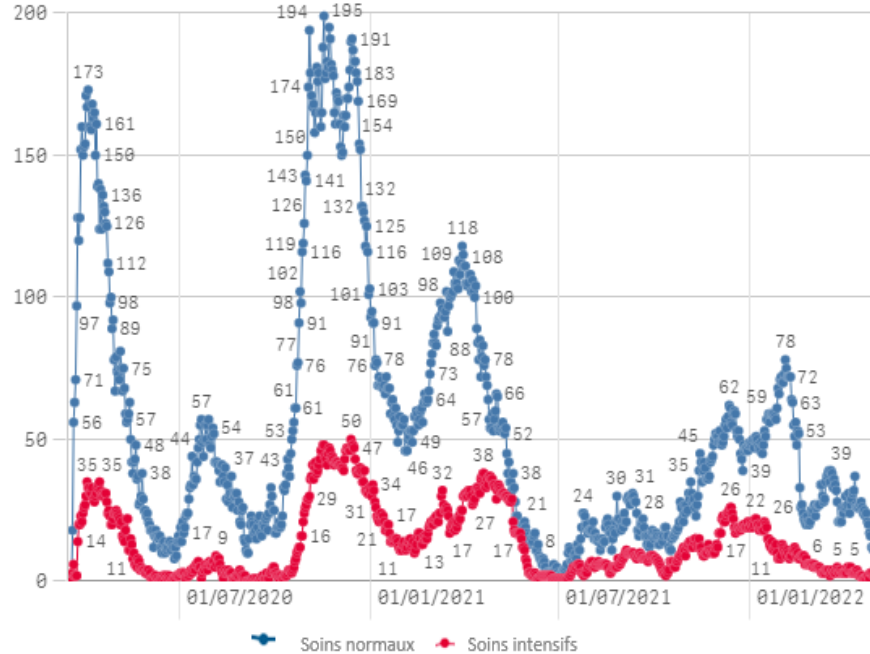
	Journée du 03.05.2022
Taux de positivité sur tous les tests effectués	33,60
Taux de positivité sur les tests effectués sur ordonnance et dans le cadre du contact tracing	33,60
Taux de positivité sur les tests effectués dans le cadre du LST	-



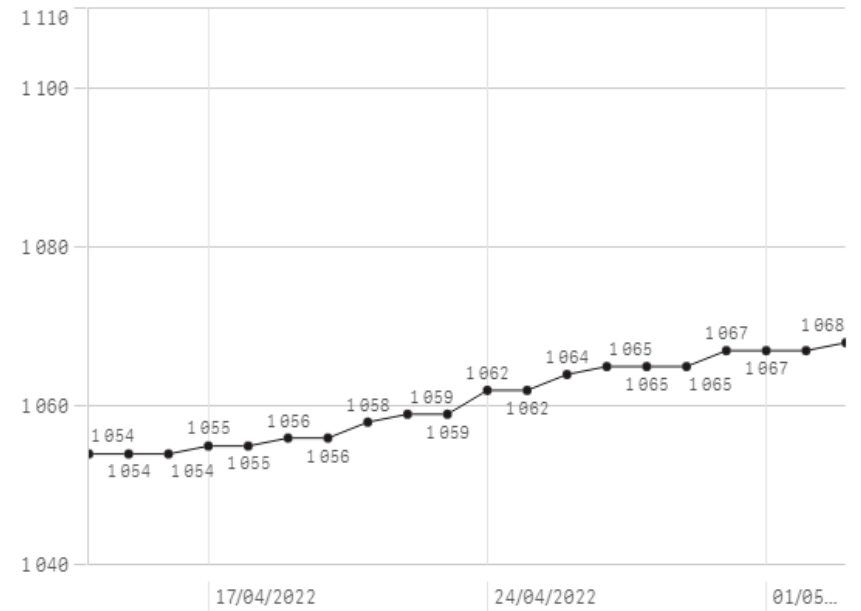
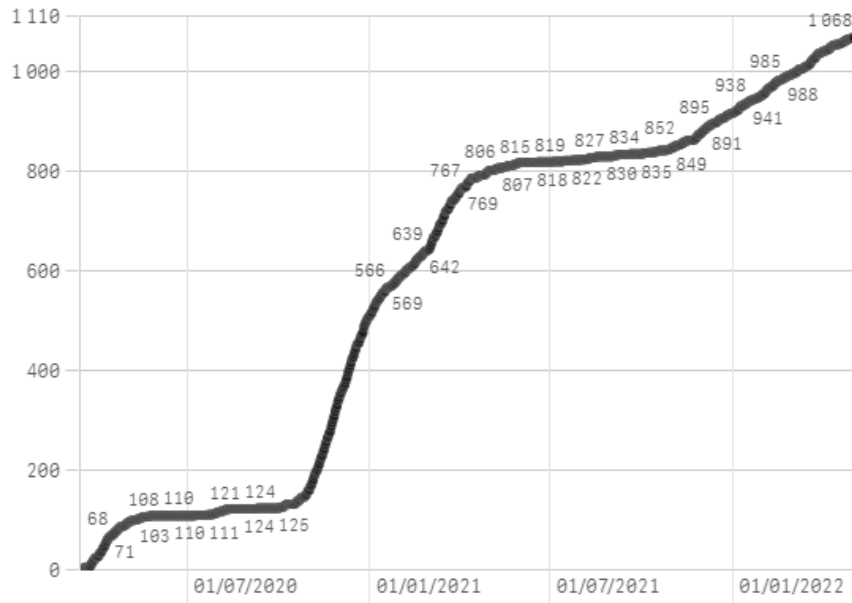
Nombre de personnes testées positives au COVID-19



Hospitalisations



Décès



Taux de positivité

