

CORONAVIRUS – RAPPORT JOURNALIER

- TESTING PCR -

JOURNÉE DU 04.05.2022

	Nombre total	Par 100.000 habitants ¹
Nombre de tests PCR Effectués	1 907	295
sur/sans ordonnance	1 892	293
dans le cadre du Large Scale Testing ² et autres ³	0	0
via un voucher aéroport ⁴	0	0
dans le cadre du Contact Tracing	15	2
Personnes testées positives à la COVID-19	543	84,13
sur/sans ordonnance	542	83,98
dans le cadre du Large Scale Testing ² et autres ³	0	0,00
via un voucher aéroport ⁴	0	0,00
dans le cadre du Contact Tracing ⁵	1	0,15

TOTAL

	Nombre total	Par 100.000 habitants ¹
Nombre de tests PCR Effectués	4 236 553	656 426
sur/sans ordonnance	1 564 352	242 386
dans le cadre du Large Scale Testing ² et autres ³	2 144 687	332 305
via un voucher aéroport ⁴	80 894	12 534
dans le cadre du Contact Tracing	446 620	69 201
Personnes testées positives à la COVID-19	240 675	37 291,00
sur/sans ordonnance	174 173	26 986,96
dans le cadre du Large Scale Testing ² et autres ³	7 743	1 199,73
via un voucher aéroport ⁴	686	106,29
dans le cadre du Contact Tracing ⁵	58 073	8 998,03

¹ Calculé sur base des résidents

² Premier test effectué le 19/05/2020

³ Autres: touristes entrants, déplacements vers l'étranger

⁴ Premier test effectué le 29/05/2020

⁵ Il s'agit de personnes déjà mises en quarantaine

- REINFECTIONS-

	Journée du 04.05.2022
Nombre de réinfections	81
Pourcentage de réinfections	12,22%

Réinfections* par semaine



* Un cas de réinfection est défini comme une personne ayant eu deux tests PCR positifs consécutifs avec un délai minimum de 90 jours.

- HOSPITALISATIONS -

	Journée du 04..05.2022
Hospitalisations de patients Covid confirmés en soins normaux (SN)	15
Hospitalisations de patients Covid suspects en soins normaux (SN)	0
Hospitalisations de patients Covid en isolement en soins normaux (SN)*	55
Hospitalisations de patients Covid confirmés en soins intensifs (SI)	1
Hospitalisations de patients Covid suspects en soins intensifs (SI)	0
Hospitalisations de patients Covid en isolement en soins intensifs (SI)*	2

* Les patients Covid-19 en isolement sont des patients dont le motif d'hospitalisation n'est pas "Covid-19", mais qui ont une PCR SARS-COV-2 positive et bénéficient de mesures d'isolement.

- VACCINATIONS -

	Journée du 04.05.2022	Total	Schéma vaccinal complet
Personnes vaccinées - Dose 1	6	479 936	41 513
Personnes vaccinées - Dose 2	22	431 623	431 624
Personnes vaccinées – Dose complémentaire par rapport à schéma complet	471	368 389	-
Total des doses administrées	499	1 279 948	473 137

	Journée du 04.05.2022 Dose 1	Journée du 04.05.2022 Dose 2	Journée du 04.05.2022 Dose complémentaire par rapport à schéma complet	Total
Nombre de doses administrées par site	6	22	471	1 279 948
au Centre de vaccination Luxexpo (Luxembourg-Kirchberg)	0	0	0	93 484
au Centre de vaccination Victor Hugo- Limpertsberg	3	15	255	347 250
au Centre de vaccination Esch/Belval	0	0	0	250 173
au Centre de vaccination Mondorf	0	0	0	80 396
au Centre de vaccination Ettelbruck	0	0	0	207 066
au Centre de vaccination Luxembourg Air Rescue - Findel	0	0	0	127 070
par les équipes mobiles	1	1	57	60 583
dans les hôpitaux	0	0	0	22 348
dans les cabinets médicaux	2	6	159	91 578

- DÉCÈS -

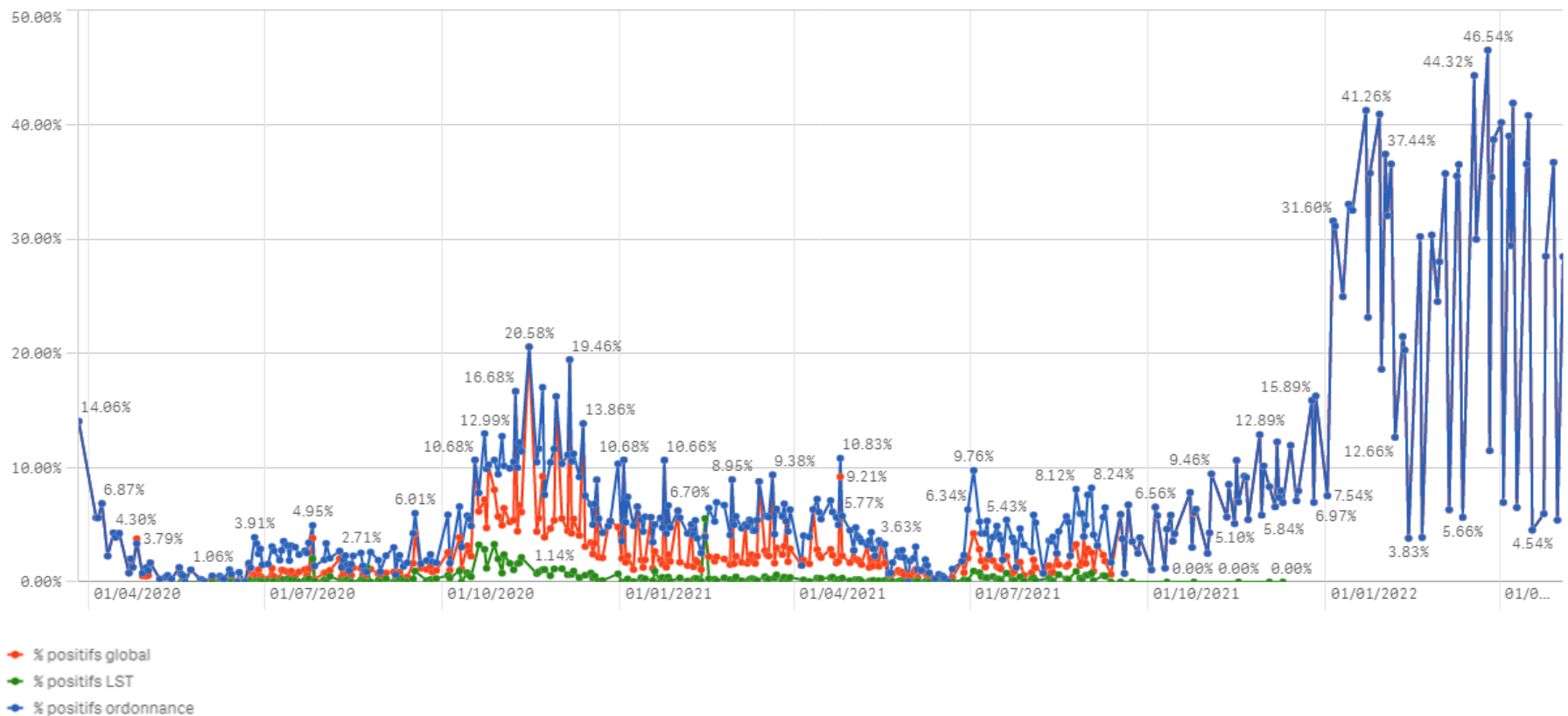
	Journée du 04.05.2022	Total
Nombre de décès	0	1 068

- SUIVI DE LA PANDÉMIE -

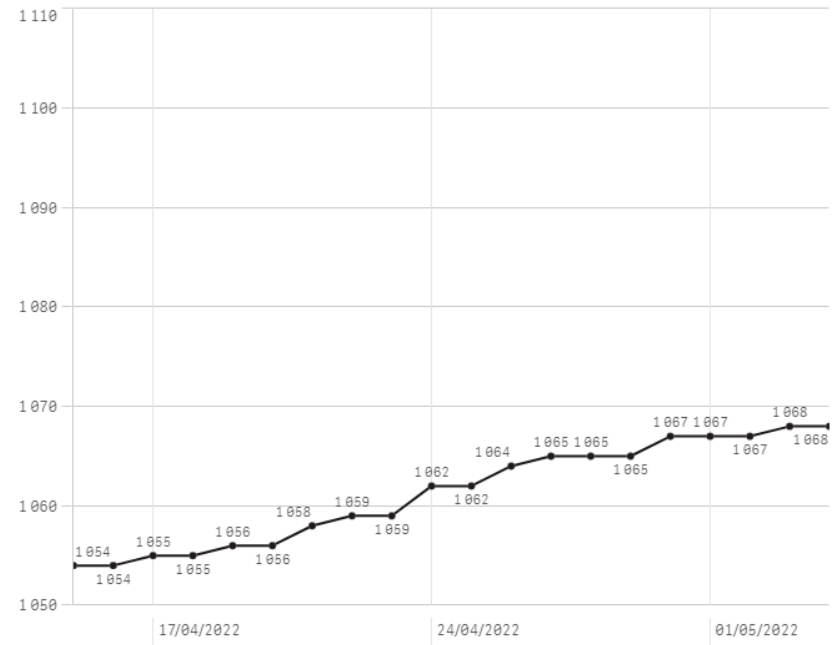
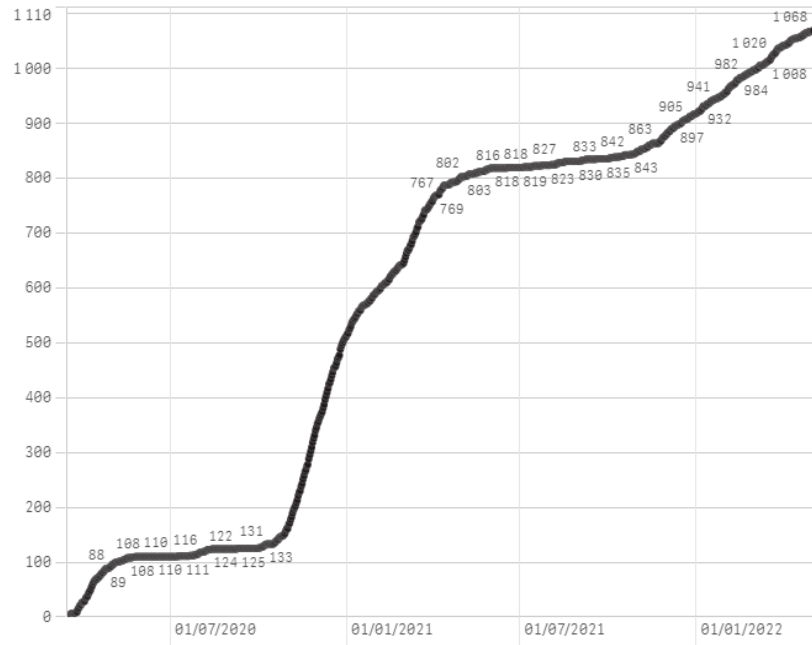
	Journée du 04.05.2022
Nombre d'infections actives	9 266
Nombre de personnes guéries	230 342
Taux de reproduction effectif (RT eff)	0,90

- TAUX DE POSITIVITÉ -

	Journée du 04.05.2022
Taux de positivité sur tous les tests effectués	28,47
Taux de positivité sur les tests effectués sur ordonnance et dans le cadre du contact tracing	28,47
Taux de positivité sur les tests effectués dans le cadre du LST	-



Décès



Taux de positivité

