

# CORONAVIRUS – RAPPORT JOURNALIER

## - TESTING PCR -

### JOURNÉE DU 09.05.2022

	Nombre total	Par 100.000 habitants <sup>1</sup>
<b>Nombre de tests PCR Effectués</b>	<b>629</b>	<b>97</b>
sur/sans ordonnance	628	97
dans le cadre du Large Scale Testing <sup>2</sup> et autres <sup>3</sup>	0	0
via un voucher aéroport <sup>4</sup>	0	0
dans le cadre du Contact Tracing	0	0
<b>Personnes testées positives à la COVID-19</b>	<b>16</b>	<b>2,48</b>
sur/sans ordonnance	16	2,48
dans le cadre du Large Scale Testing <sup>2</sup> et autres <sup>3</sup>	0	0,00
via un voucher aéroport <sup>4</sup>	0	0,00
dans le cadre du Contact Tracing <sup>5</sup>	0	0,00

### TOTAL

	Nombre total	Par 100.000 habitants <sup>1</sup>
<b>Nombre de tests PCR Effectués</b>	<b>4 242 123</b>	<b>657 289</b>
sur/sans ordonnance	1 569 881	243 243
dans le cadre du Large Scale Testing <sup>2</sup> et autres <sup>3</sup>	2 144 687	332 305
via un voucher aéroport <sup>4</sup>	80 894	12 534
dans le cadre du Contact Tracing	446 661	69 207
<b>Personnes testées positives à la COVID-19</b>	<b>242 194</b>	<b>37 526,36</b>
sur/sans ordonnance	175 690	27 222,00
dans le cadre du Large Scale Testing <sup>2</sup> et autres <sup>3</sup>	7 743	1 199,73
via un voucher aéroport <sup>4</sup>	686	106,29
dans le cadre du Contact Tracing <sup>5</sup>	58 075	8 998,34

<sup>1</sup> Calculé sur base des résidents

<sup>2</sup> Premier test effectué le 19/05/2020

<sup>3</sup> Autres: touristes entrants, déplacements vers l'étranger

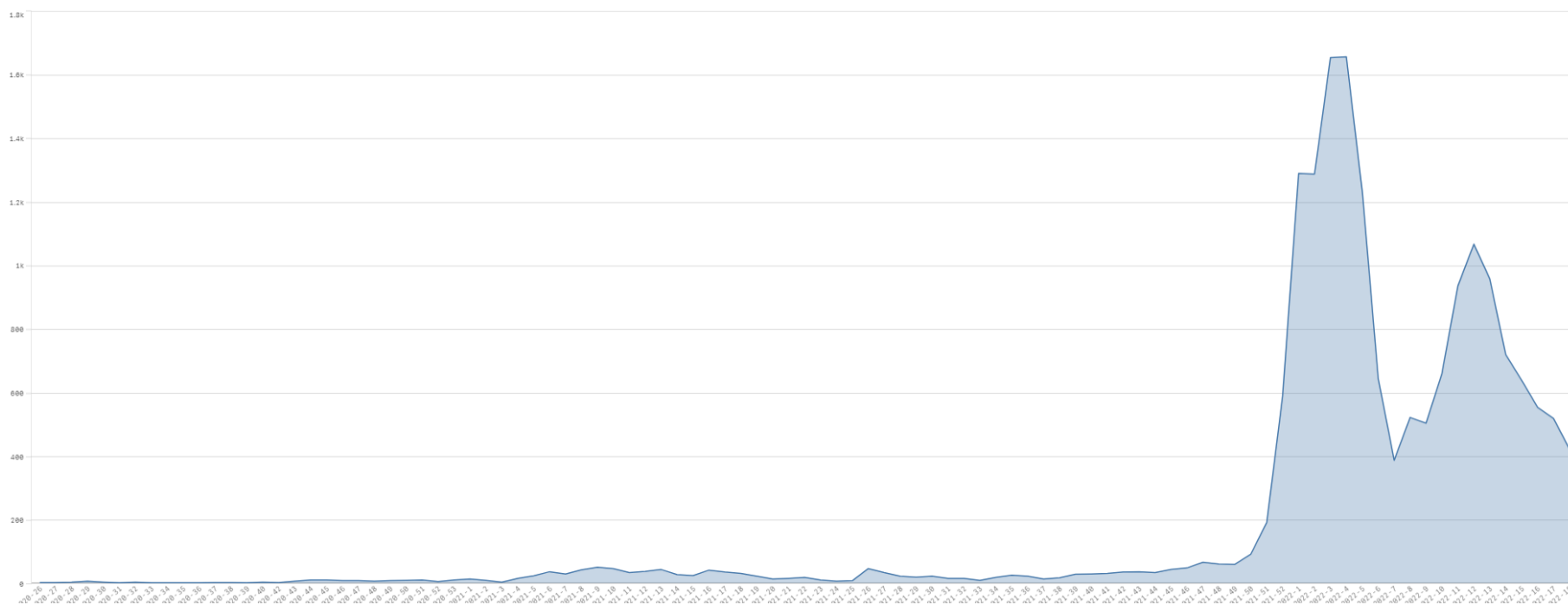
<sup>4</sup> Premier test effectué le 29/05/2020

<sup>5</sup> Il s'agit de personnes déjà mises en quarantaine

# - REINFECTIONS-

	Journée du 09.05.2022
Nombre de réinfections	2
Pourcentage de réinfections	6,45%

## Réinfections\* par semaine



\* Un cas de réinfection est défini comme une personne ayant eu deux tests PCR positifs consécutifs avec un délai minimum de 90 jours.

## - HOSPITALISATIONS -

	Journée du 09..05.2022
Hospitalisations de patients Covid confirmés en soins normaux (SN)	15
Hospitalisations de patients Covid suspects en soins normaux (SN)	0
Hospitalisations de patients Covid en isolement en soins normaux (SN)*	47
Hospitalisations de patients Covid confirmés en soins intensifs (SI)	2
Hospitalisations de patients Covid suspects en soins intensifs (SI)	0
Hospitalisations de patients Covid en isolement en soins intensifs (SI)*	4

\* Les patients Covid-19 en isolement sont des patients dont le motif d'hospitalisation n'est pas "Covid-19", mais qui ont une PCR SARS-COV-2 positive et bénéficient de mesures d'isolement.

## - VACCINATIONS -

	Journée du 09.05.2022	Total	Schéma vaccinal complet
Personnes vaccinées - Dose 1	0	479 977	41 514
Personnes vaccinées - Dose 2	2	431 683	431 684
Personnes vaccinées – Dose complémentaire par rapport à schéma complet	2	368 721	-
<b>Total des doses administrées</b>	<b>4</b>	<b>1 280 381</b>	<b>473 198</b>

	Journée du 09.05.2022 Dose 1	Journée du 09.05.2022 Dose 2	Journée du 09.05.2022 Dose complémentaire par rapport à schéma complet	Total
<b>Nombre de doses administrées par site</b>	<b>0</b>	<b>2</b>	<b>2</b>	<b>1 280 381</b>
au Centre de vaccination Luxexpo (Luxembourg-Kirchberg)	0	0	0	93 484
au Centre de vaccination Victor Hugo- Limpertsberg	0	0	0	347 654
au Centre de vaccination Esch/Belval	0	0	0	250 173
au Centre de vaccination Mondorf	0	0	0	80 396
au Centre de vaccination Ettelbruck	0	0	0	207 066
au Centre de vaccination Luxembourg Air Rescue - Findel	0	0	0	127 070
par les équipes mobiles	0	0	0	60 366
dans les hôpitaux	0	0	0	22 348
dans les cabinets médicaux	0	2	2	91 824

## - DÉCÈS -

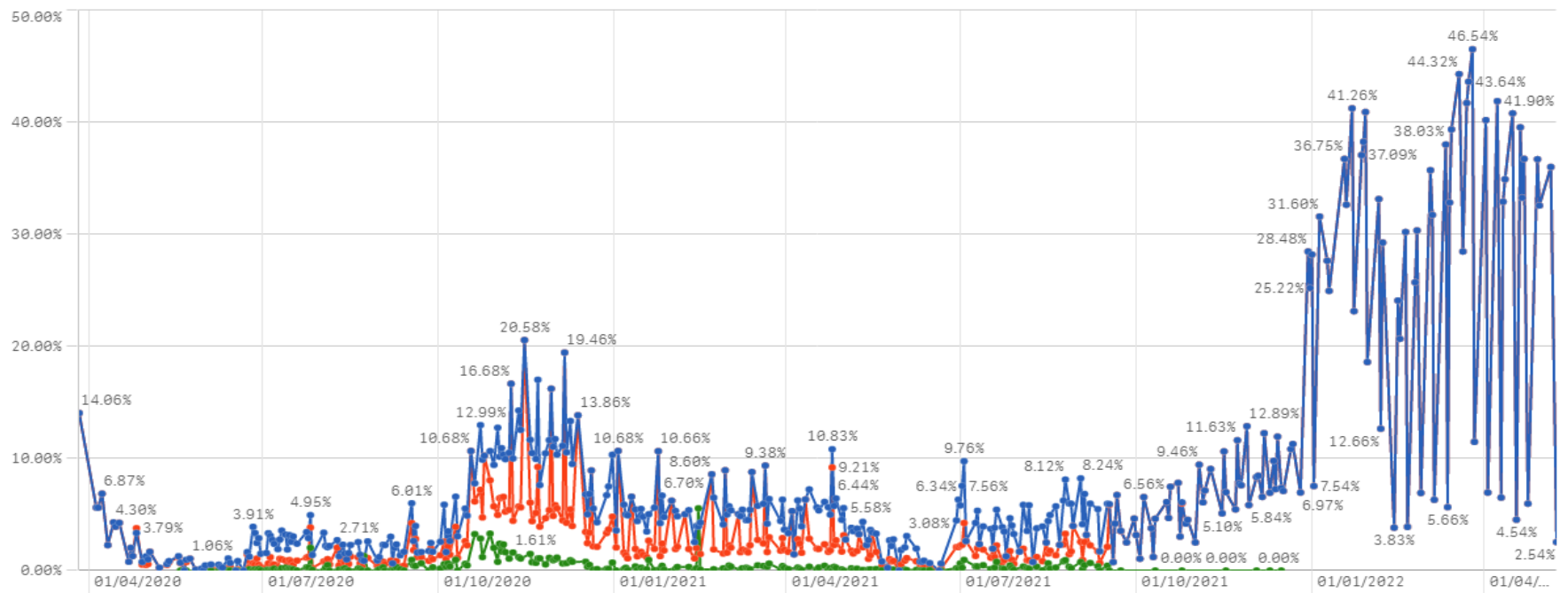
	Journée du 09.05.2022	Total
Nombre de décès	3	1 071

## - SUIVI DE LA PANDÉMIE -

	Journée du 09.05.2022
Nombre d'infections actives	233 958
Nombre de personnes guéries	7 165
Taux de reproduction effectif (RT eff)	0,98

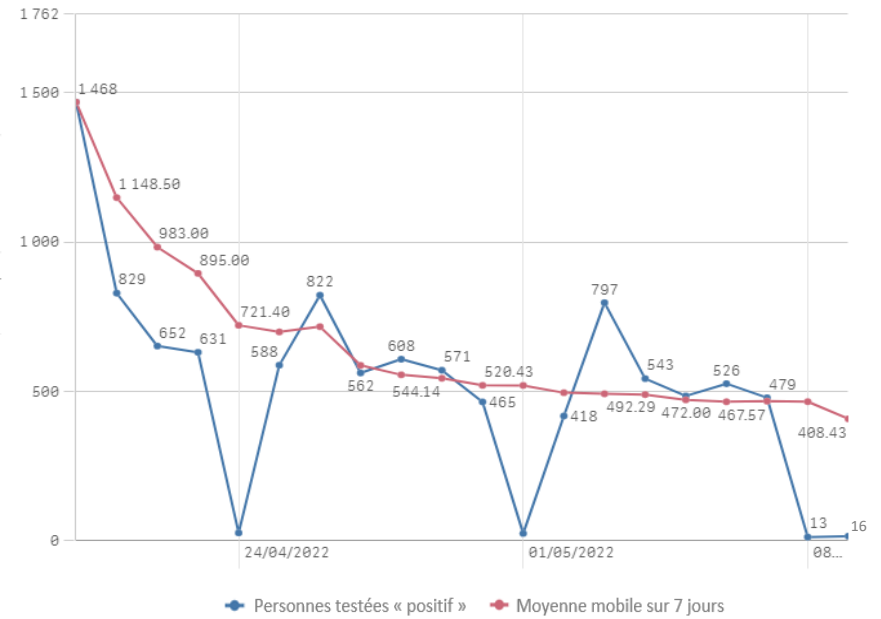
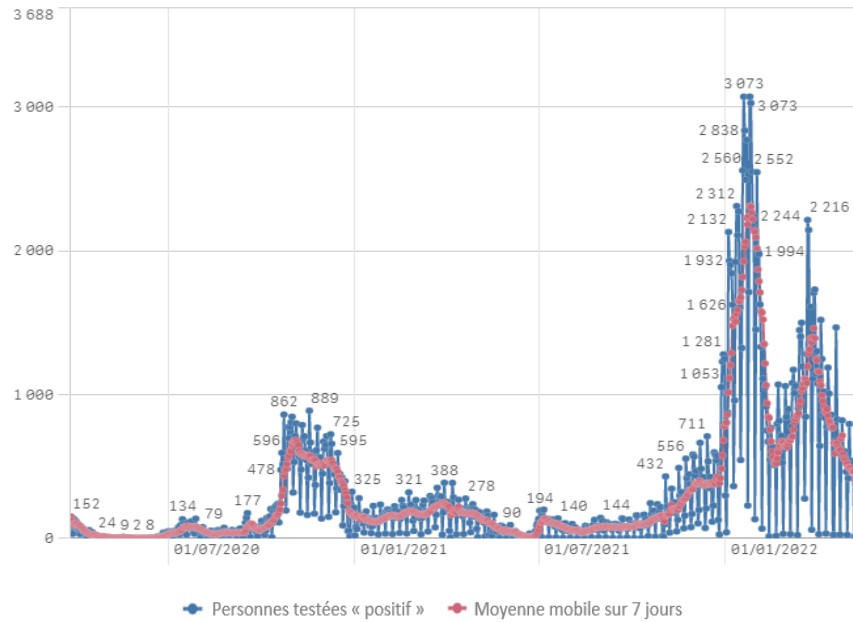
# - TAUX DE POSITIVITÉ -

	Journée du 09.05.2022
Taux de positivité sur tous les tests effectués	2,55
Taux de positivité sur les tests effectués sur ordonnance et dans le cadre du contact tracing	2,55
Taux de positivité sur les tests effectués dans le cadre du LST	-

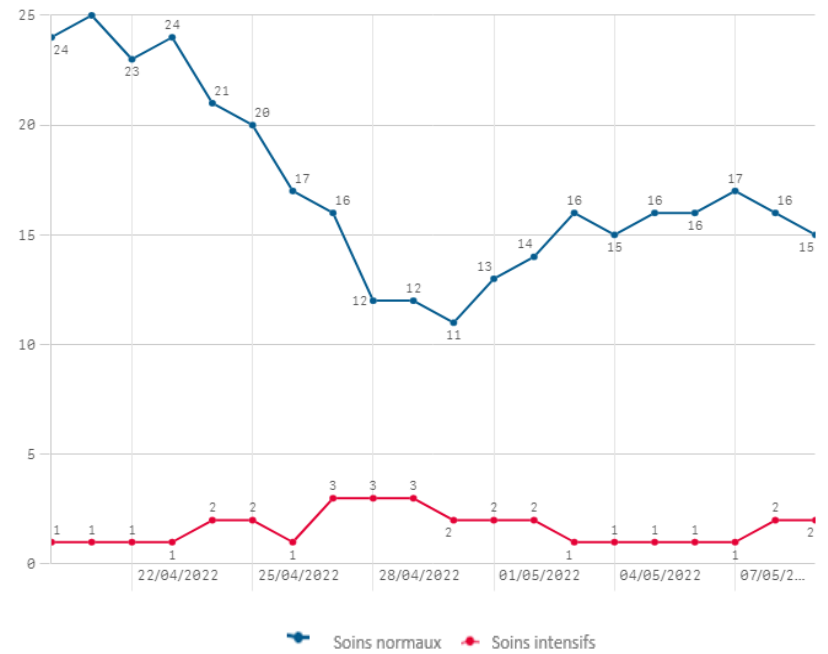
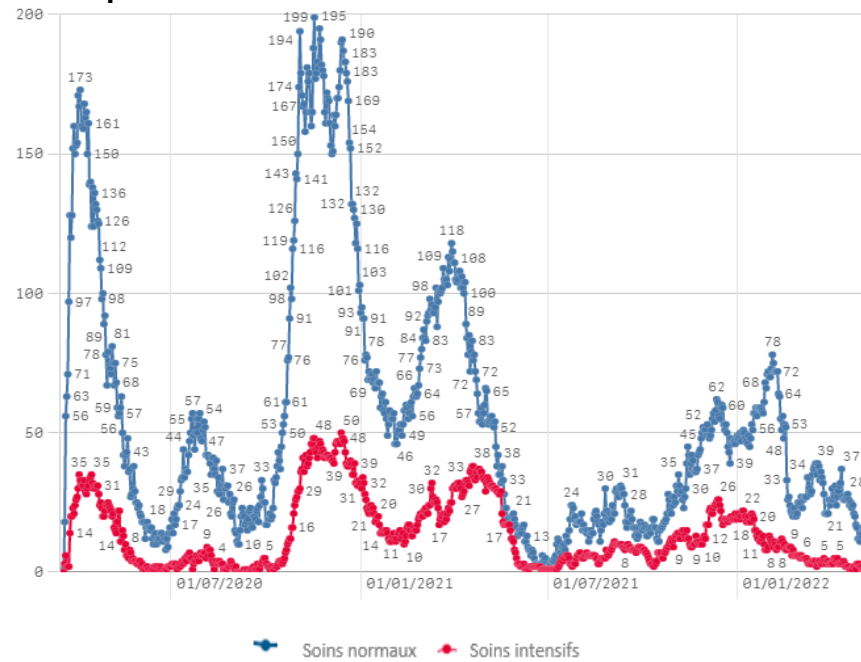


- ◆ % positifs global
- ◆ % positifs LST
- ◆ % positifs ordonnance

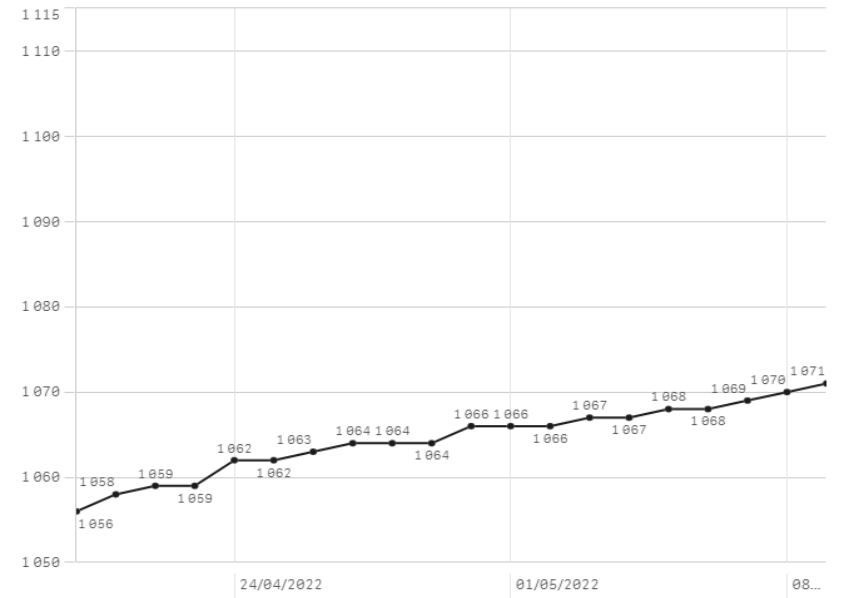
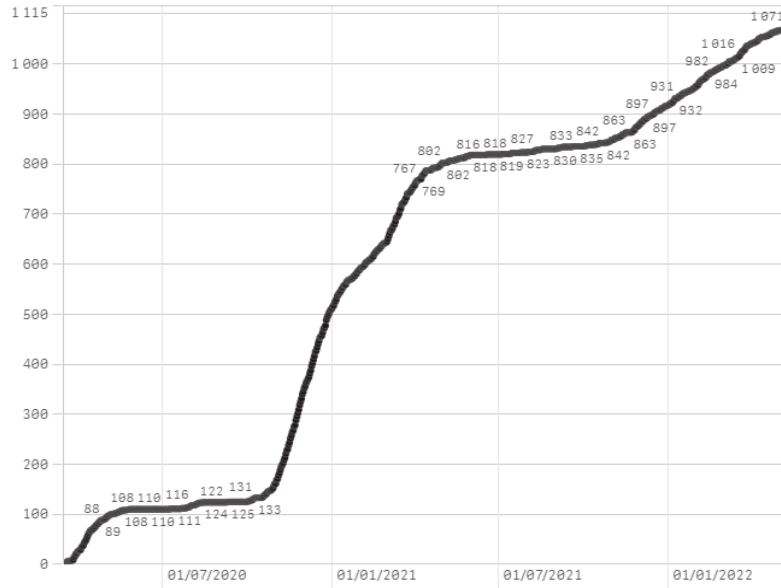
## Nombre de personnes testées positives au COVID-19



## Hospitalisations



## Décès



## Taux de positivité

