

# CORONAVIRUS – RAPPORT JOURNALIER

## - TESTING PCR -

### JOURNÉE DU 10.05.2022

	Nombre total	Par 100.000 habitants <sup>1</sup>
<b>Nombre de tests PCR Effectués</b>	<b>1 749</b>	<b>271</b>
sur/sans ordonnance	1 722	267
dans le cadre du Large Scale Testing <sup>2</sup> et autres <sup>3</sup>	0	0
via un voucher aéroport <sup>4</sup>	0	0
dans le cadre du Contact Tracing	27	4
<b>Personnes testées positives à la COVID-19</b>	<b>506</b>	<b>78,40</b>
sur/sans ordonnance	505	78,25
dans le cadre du Large Scale Testing <sup>2</sup> et autres <sup>3</sup>	0	0,00
via un voucher aéroport <sup>4</sup>	0	0,00
dans le cadre du Contact Tracing <sup>5</sup>	1	0,15

### TOTAL

	Nombre total	Par 100.000 habitants <sup>1</sup>
<b>Nombre de tests PCR Effectués</b>	<b>4 243 873</b>	<b>657 560</b>
sur/sans ordonnance	1 571 604	243 510
dans le cadre du Large Scale Testing <sup>2</sup> et autres <sup>3</sup>	2 144 687	332 305
via un voucher aéroport <sup>4</sup>	80 894	12 534
dans le cadre du Contact Tracing	446 688	69 211
<b>Personnes testées positives à la COVID-19</b>	<b>242 700</b>	<b>37 604,76</b>
sur/sans ordonnance	176 195	27 300,25
dans le cadre du Large Scale Testing <sup>2</sup> et autres <sup>3</sup>	7 743	1 199,73
via un voucher aéroport <sup>4</sup>	686	106,29
dans le cadre du Contact Tracing <sup>5</sup>	58 076	8 998,49

<sup>1</sup> Calculé sur base des résidents

<sup>2</sup> Premier test effectué le 19/05/2020

<sup>3</sup> Autres: touristes entrants, déplacements vers l'étranger

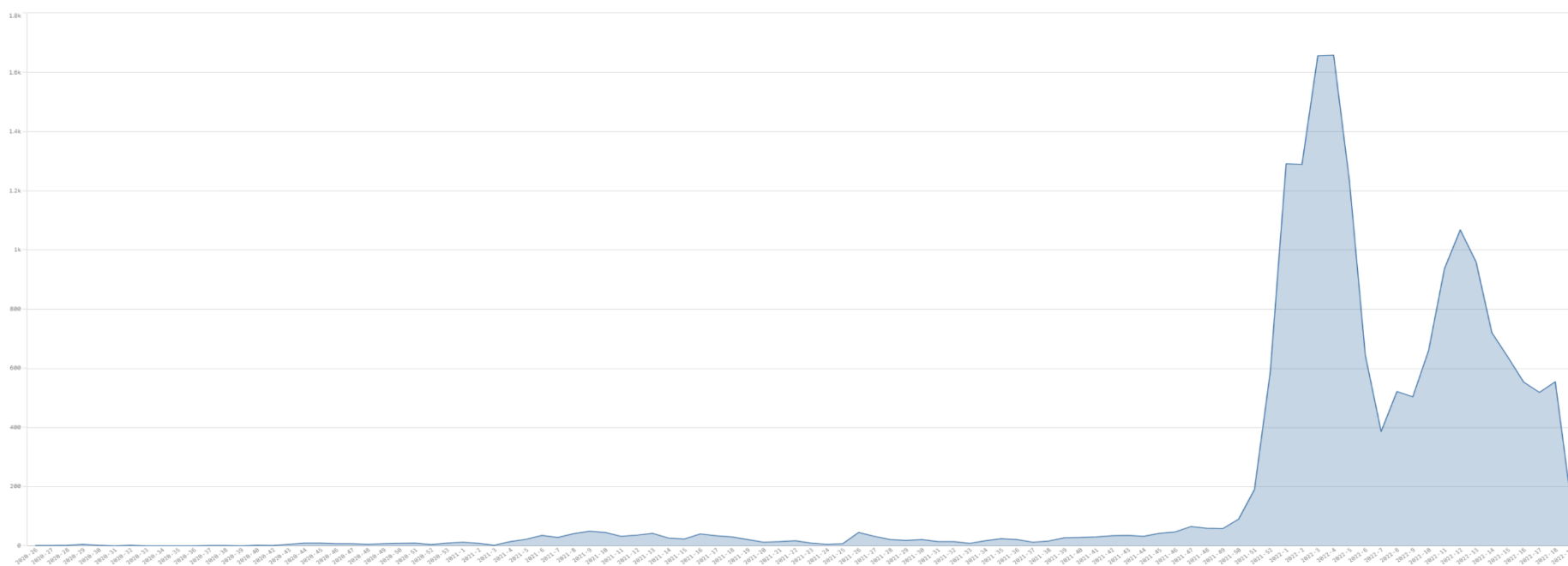
<sup>4</sup> Premier test effectué le 29/05/2020

<sup>5</sup> Il s'agit de personnes déjà mises en quarantaine

# - REINFECTIONS-

	Journée du 10.05.2022
Nombre de réinfections	82
Pourcentage de réinfections	12,67%

## Réinfections\* par semaine



\* Un cas de réinfection est défini comme une personne ayant eu deux tests PCR positifs consécutifs avec un délai minimum de 90 jours.

## - HOSPITALISATIONS -

	Journée du 10..05.2022
Hospitalisations de patients Covid confirmés en soins normaux (SN)	15
Hospitalisations de patients Covid suspects en soins normaux (SN)	0
Hospitalisations de patients Covid en isolement en soins normaux (SN)*	59
Hospitalisations de patients Covid confirmés en soins intensifs (SI)	0
Hospitalisations de patients Covid suspects en soins intensifs (SI)	0
Hospitalisations de patients Covid en isolement en soins intensifs (SI)*	4

\* Les patients Covid-19 en isolement sont des patients dont le motif d'hospitalisation n'est pas "Covid-19", mais qui ont une PCR SARS-COV-2 positive et bénéficient de mesures d'isolement.

## - VACCINATIONS -

	Journée du 10.05.2022	Total	Schéma vaccinal complet
Personnes vaccinées - Dose 1	23	480 000	41 515
Personnes vaccinées - Dose 2	28	431 711	431 712
Personnes vaccinées – Dose complémentaire par rapport à schéma complet	553	368 816	-
<b>Total des doses administrées</b>	<b>604</b>	<b>1 280 527</b>	<b>473 227</b>

	Journée du 10.05.2022 Dose 1	Journée du 10.05.2022 Dose 2	Journée du 10.05.2022 Dose complémentaire par rapport à schéma complet	Total
<b>Nombre de doses administrées par site</b>	<b>23</b>	<b>28</b>	<b>553</b>	<b>1 280 527</b>
au Centre de vaccination Luxexpo (Luxembourg-Kirchberg)	0	0	0	93 484
au Centre de vaccination Victor Hugo- Limpertsberg	17	17	203	347 785
au Centre de vaccination Esch/Belval	0	0	0	250 173
au Centre de vaccination Mondorf	0	0	0	80 396
au Centre de vaccination Ettelbruck	0	0	0	207 066
au Centre de vaccination Luxembourg Air Rescue - Findel	0	0	0	127 070
par les équipes mobiles	0	3	201	60 297
dans les hôpitaux	0	0	0	22 348
dans les cabinets médicaux	6	8	149	91 908

## - DÉCÈS -

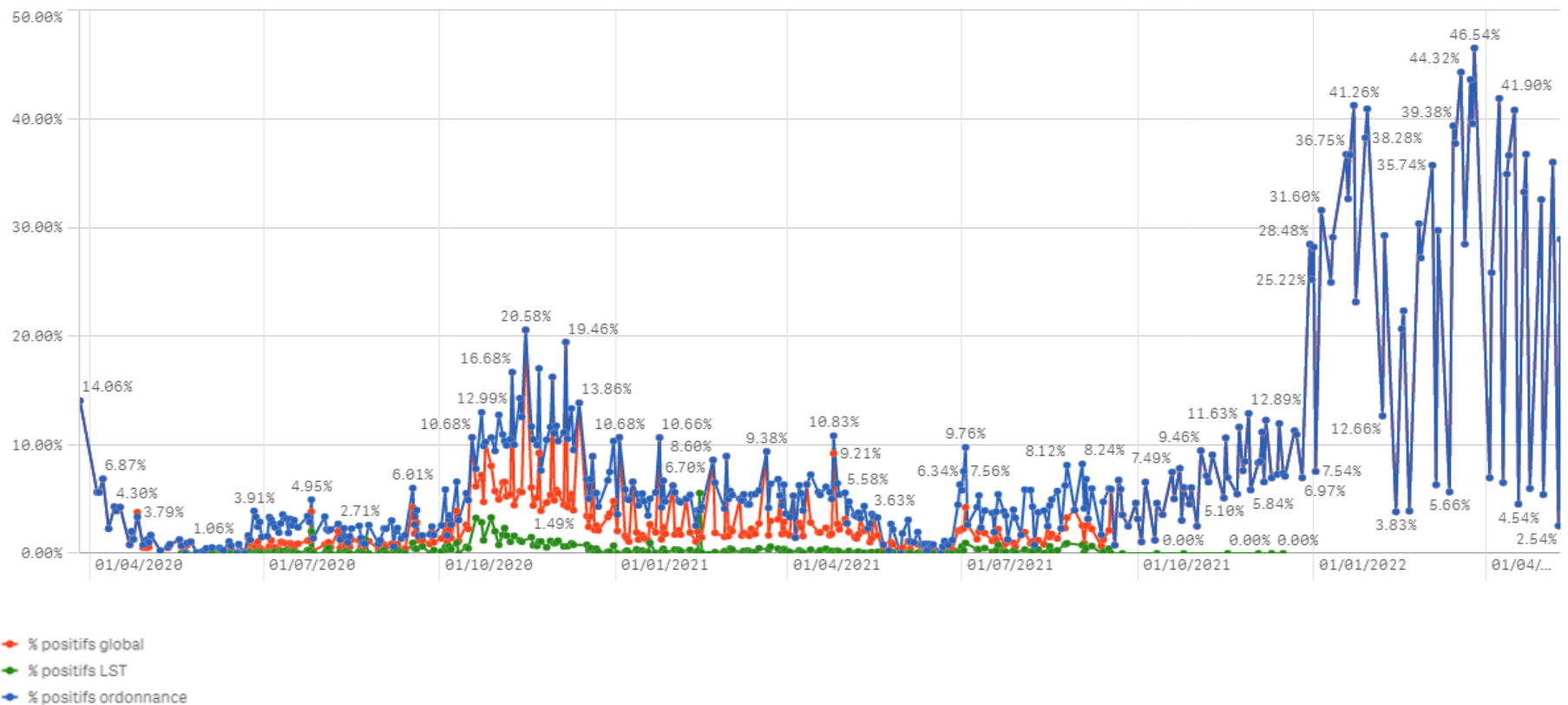
	Journée du 10.05.2022	Total
Nombre de décès	1	1 072

## - SUIVI DE LA PANDÉMIE -

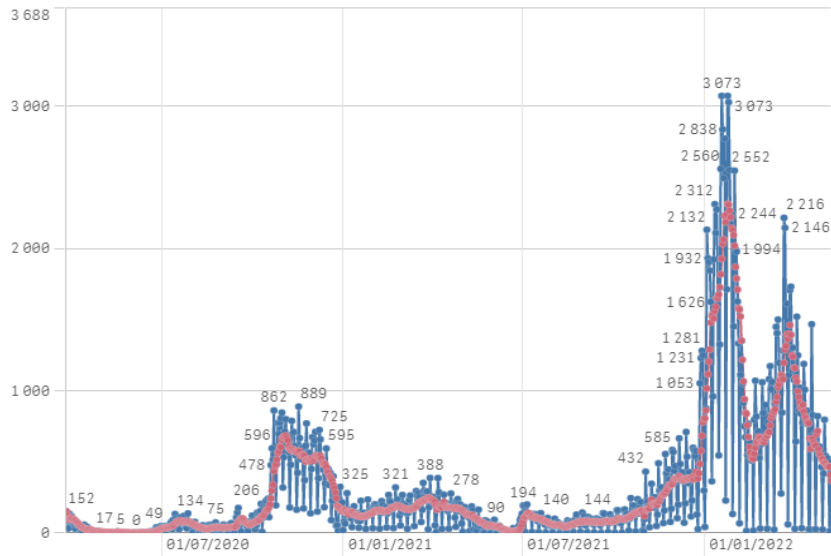
	Journée du 10.05.2022
Nombre d'infections actives	7 080
Nombre de personnes guéries	234 548
Taux de reproduction effectif (RT eff)	0,71

# - TAUX DE POSITIVITÉ -

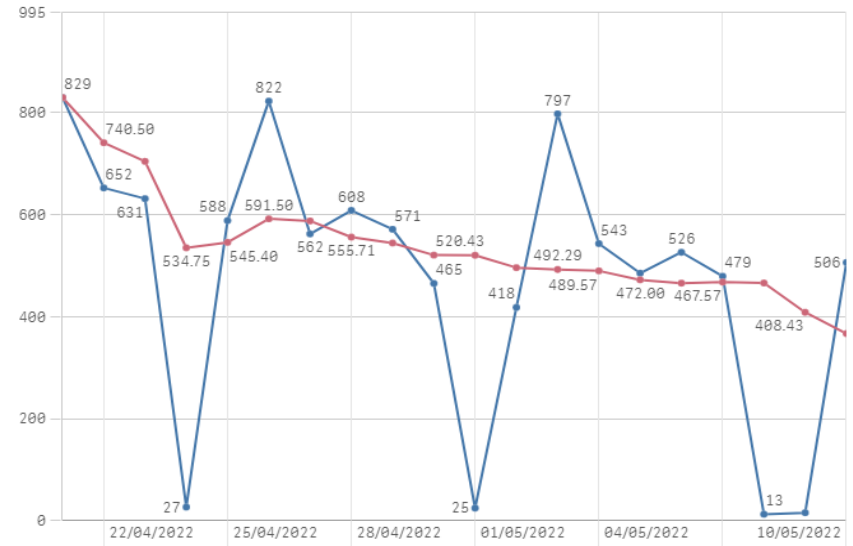
	Journée du 10.05.2022
Taux de positivité sur tous les tests effectués	28,93
Taux de positivité sur les tests effectués sur ordonnance et dans le cadre du contact tracing	28,93
Taux de positivité sur les tests effectués dans le cadre du LST	-



## Nombre de personnes testées positives au COVID-19

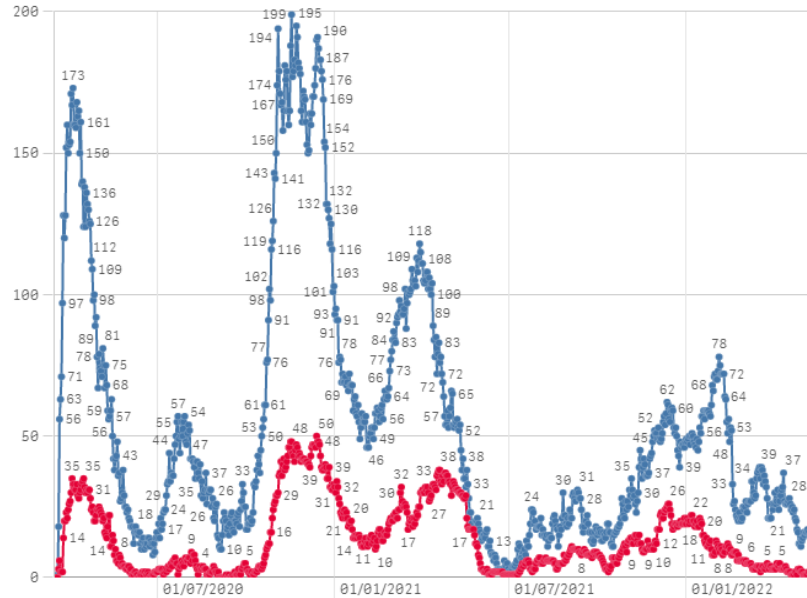


Personnes testées « positif » Moyenne mobile sur 7 jours

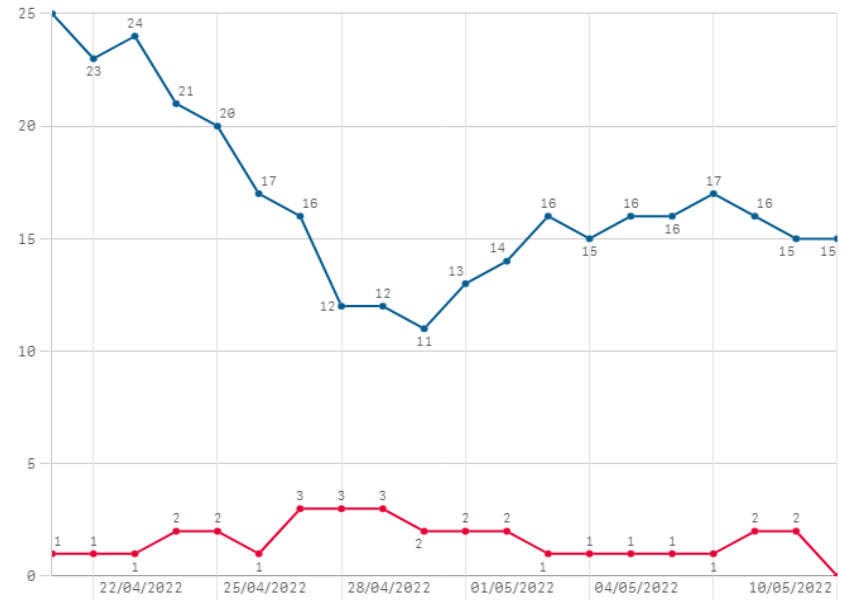


Personnes testées « positif » Moyenne mobile sur 7 jours

## Hospitalisations

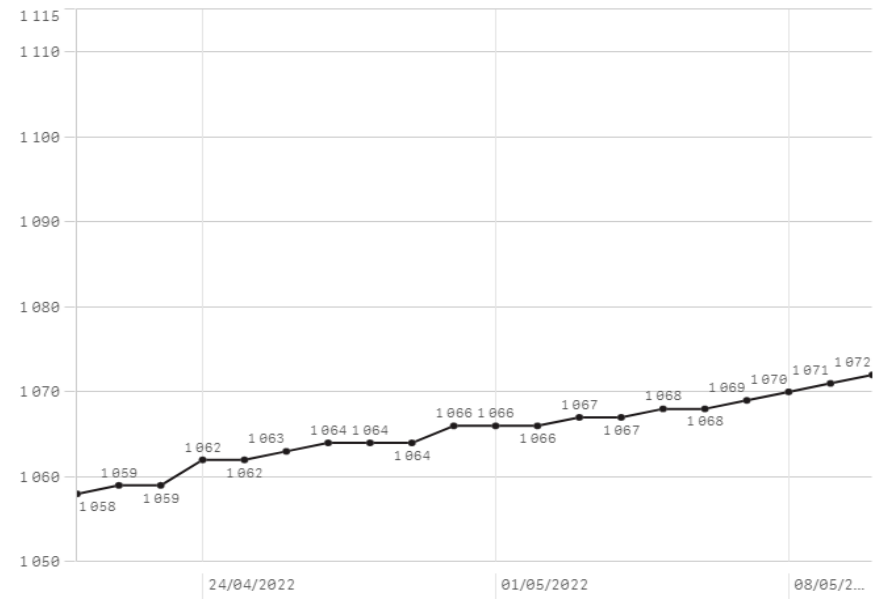
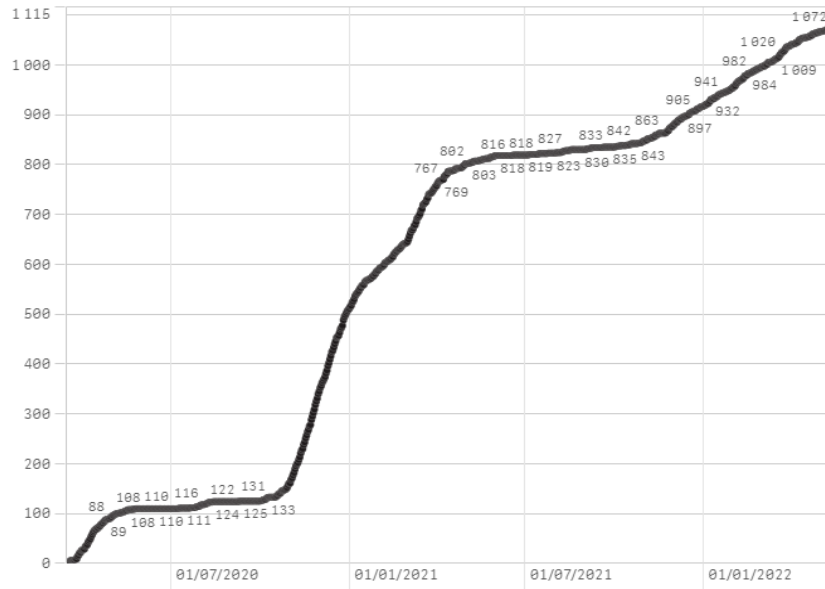


Soins normaux Soins intensifs



Soins normaux Soins intensifs

## Décès



## Taux de positivité

