

# CORONAVIRUS – RAPPORT JOURNALIER

## - TESTING PCR -

### JOURNÉE DU 11.05.2022

	Nombre total	Par 100.000 habitants <sup>1</sup>
<b>Nombre de tests PCR Effectués</b>	<b>2 337</b>	<b>362</b>
sur/sans ordonnance	2 314	359
dans le cadre du Large Scale Testing <sup>2</sup> et autres <sup>3</sup>	0	0
via un voucher aéroport <sup>4</sup>	0	0
dans le cadre du Contact Tracing	23	4
<b>Personnes testées positives à la COVID-19</b>	<b>869</b>	<b>134,65</b>
sur/sans ordonnance	869	134,65
dans le cadre du Large Scale Testing <sup>2</sup> et autres <sup>3</sup>	0	0,00
via un voucher aéroport <sup>4</sup>	0	0,00
dans le cadre du Contact Tracing <sup>5</sup>	0	0,00

### TOTAL

	Nombre total	Par 100.000 habitants <sup>1</sup>
<b>Nombre de tests PCR Effectués</b>	<b>4 246 211</b>	<b>657 922</b>
sur/sans ordonnance	1 573 919	243 868
dans le cadre du Large Scale Testing <sup>2</sup> et autres <sup>3</sup>	2 144 687	332 305
via un voucher aéroport <sup>4</sup>	80 894	12 534
dans le cadre du Contact Tracing	446 711	69 215
<b>Personnes testées positives à la COVID-19</b>	<b>243 569</b>	<b>37 739,41</b>
sur/sans ordonnance	177 064	27 434,90
dans le cadre du Large Scale Testing <sup>2</sup> et autres <sup>3</sup>	7 743	1 199,73
via un voucher aéroport <sup>4</sup>	686	106,29
dans le cadre du Contact Tracing <sup>5</sup>	58 076	8 998,49

<sup>1</sup> Calculé sur base des résidents

<sup>2</sup> Premier test effectué le 19/05/2020

<sup>3</sup> Autres: touristes entrants, déplacements vers l'étranger

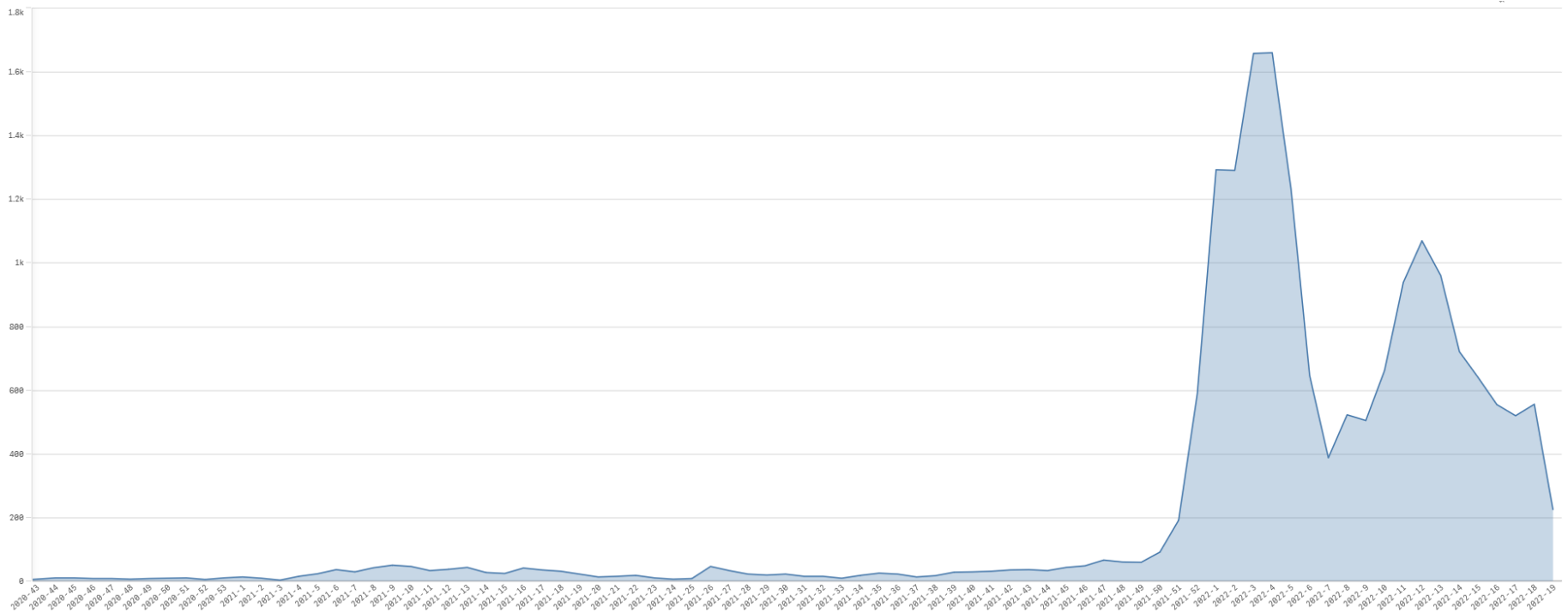
<sup>4</sup> Premier test effectué le 29/05/2020

<sup>5</sup> Il s'agit de personnes déjà mises en quarantaine

# - REINFECTIONS-

	Journée du 11.05.2022
Nombre de réinfections	138
Pourcentage de réinfections	13,12 %

## Réinfections\* par semaine



\* Un cas de réinfection est défini comme une personne ayant eu deux tests PCR positifs consécutifs avec un délai minimum de 90 jours.

# - HOSPITALISATIONS -

	Journée du 11.05.2022
Hospitalisations de patients Covid confirmés en soins normaux (SN)	17
Hospitalisations de patients Covid suspects en soins normaux (SN)	1
Hospitalisations de patients Covid en isolement en soins normaux (SN)*	51
Hospitalisations de patients Covid confirmés en soins intensifs (SI)	0
Hospitalisations de patients Covid suspects en soins intensifs (SI)	0
Hospitalisations de patients Covid en isolement en soins intensifs (SI)*	6

\* Les patients Covid-19 en isolement sont des patients dont le motif d'hospitalisation n'est pas "Covid-19", mais qui ont une PCR SARS-COV-2 positive et bénéficient de mesures d'isolement.

## - VACCINATIONS -

	Journée du 11.05.2022	Total	Schéma vaccinal complet
Personnes vaccinées - Dose 1	8	480 008	41 516
Personnes vaccinées - Dose 2	7	431 718	431 719
Personnes vaccinées – Dose complémentaire par rapport à schéma complet	520	368 931	-
<b>Total des doses administrées</b>	<b>535</b>	<b>1 280 657</b>	<b>473 235</b>

	Journée du 11.05.2022 Dose 1	Journée du 11.05.2022 Dose 2	Journée du 11.05.2022 Dose complémentaire par rapport à schéma complet	Total
<b>Nombre de doses administrées par site</b>	<b>8</b>	<b>7</b>	<b>520</b>	<b>1 280 657</b>
au Centre de vaccination Luxexpo (Luxembourg-Kirchberg)	0	0	0	93 484
au Centre de vaccination Victor Hugo- Limpertsberg	6	3	158	347 888
au Centre de vaccination Esch/Belval	0	0	0	250 174
au Centre de vaccination Mondorf	0	0	0	80 396
au Centre de vaccination Ettelbruck	0	0	0	207 066
au Centre de vaccination Luxembourg Air Rescue - Findel	0	0	0	127 070
par les équipes mobiles	0	1	119	60 224
dans les hôpitaux	0	0	0	22 348
dans les cabinets médicaux	2	3	243	92 007

## - DÉCÈS -

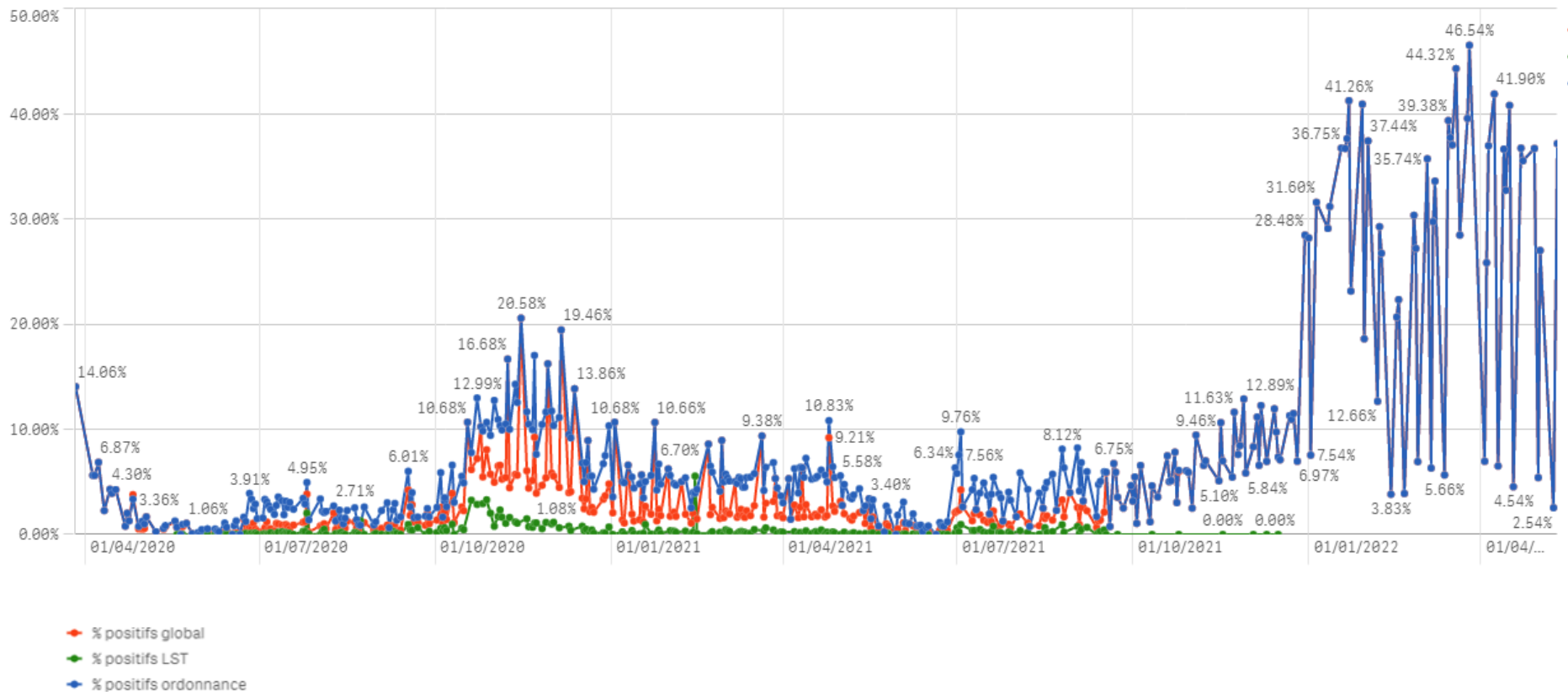
	Journée du 11.05.2022	Total
Nombre de décès	1	1 073

## - SUIVI DE LA PANDÉMIE -

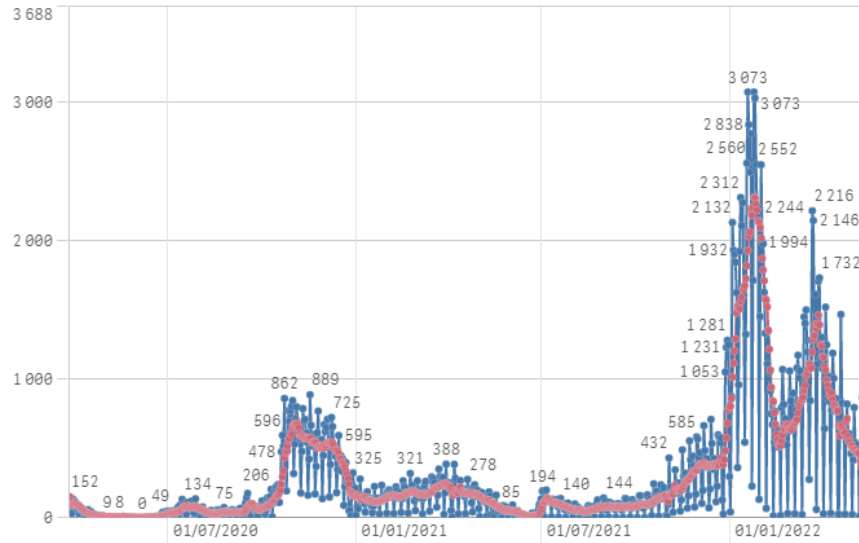
	Journée du 11.05.2022
Nombre d'infections actives	7 124
Nombre de personnes guéries	235 372
Taux de reproduction effectif (RT eff)	0,66

# - TAUX DE POSITIVITÉ -

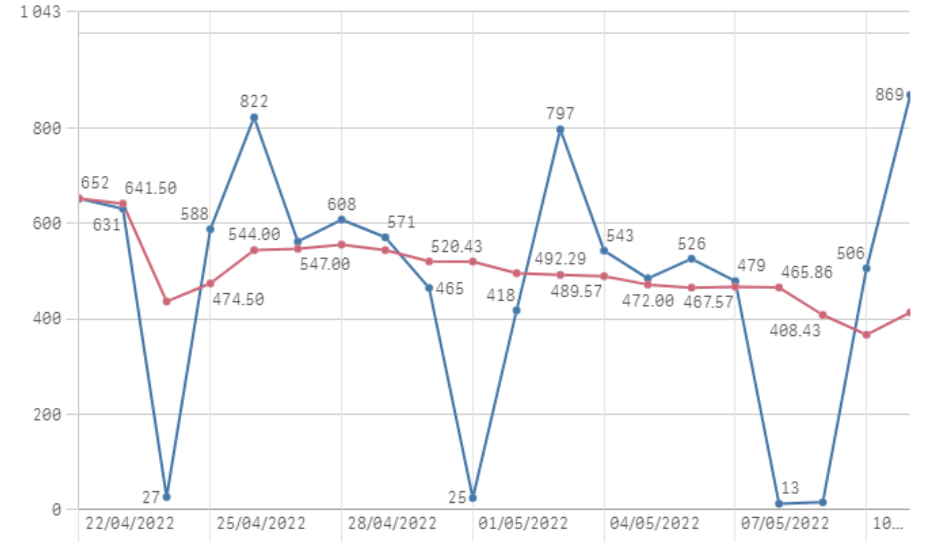
	Journée du 11.05.2022
Taux de positivité sur tous les tests effectués	37,22
Taux de positivité sur les tests effectués sur ordonnance et dans le cadre du contact tracing	37,22
Taux de positivité sur les tests effectués dans le cadre du LST	-



## Nombre de personnes testées positives au COVID-19

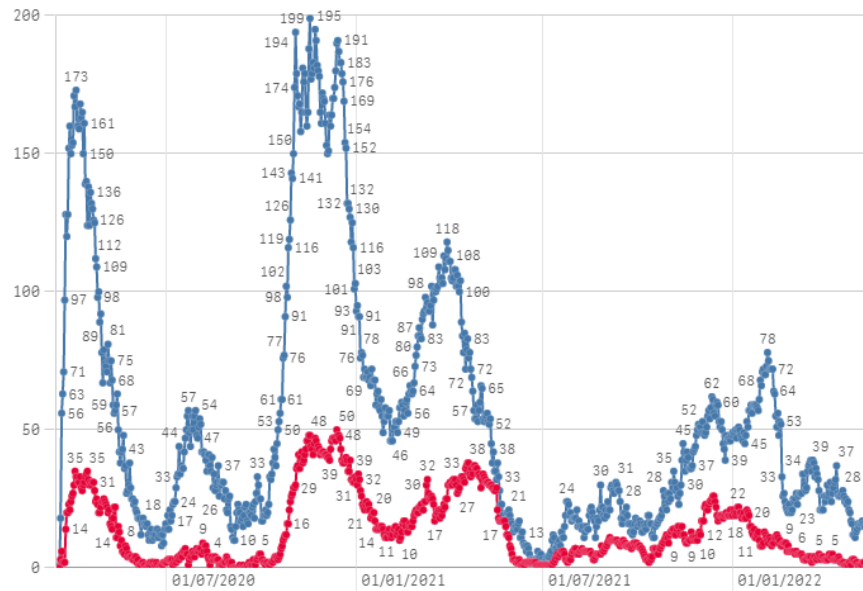


Personnes testées « positif » Moyenne mobile sur 7 jours

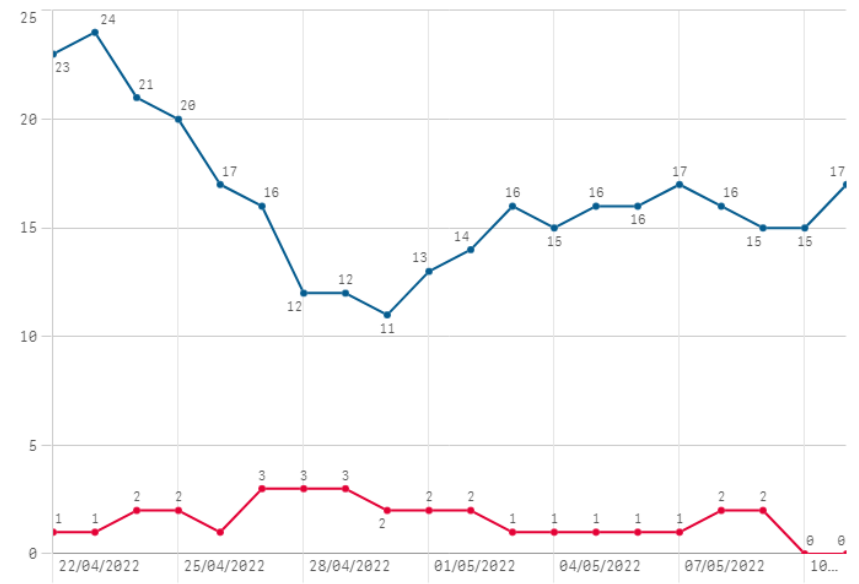


Personnes testées « positif » Moyenne mobile sur 7 jours

## Hospitalisations

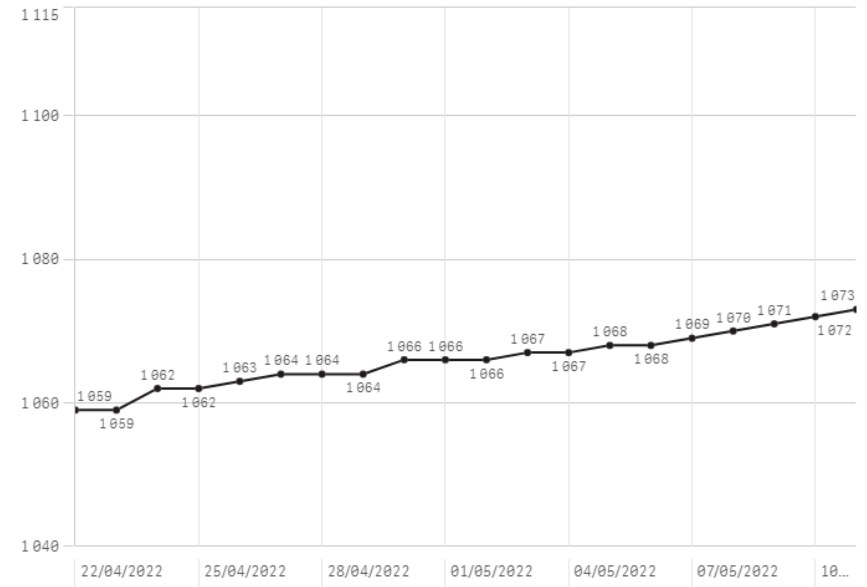
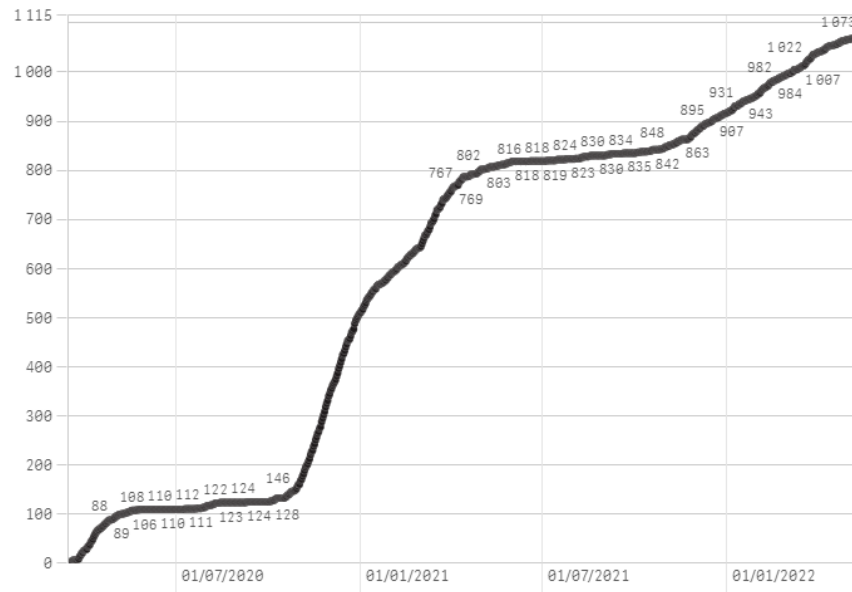


Soins normaux Soins intensifs



Soins normaux Soins intensifs

## Décès



## Taux de positivité

