

CORONAVIRUS – RAPPORT JOURNALIER

- TESTING PCR -

JOURNÉE DU 12.05.2022

	Nombre total	Par 100.000 habitants ¹
Nombre de tests PCR Effectués	1 977	306
sur/sans ordonnance	1 964	304
dans le cadre du Large Scale Testing ² et autres ³	0	0
via un voucher aéroport ⁴	0	0
dans le cadre du Contact Tracing	13	2
Personnes testées positives à la COVID-19	613	94,98
sur/sans ordonnance	611	94,67
dans le cadre du Large Scale Testing ² et autres ³	0	0,00
via un voucher aéroport ⁴	0	0,00
dans le cadre du Contact Tracing ⁵	2	0,31

TOTAL

	Nombre total	Par 100.000 habitants ¹
Nombre de tests PCR Effectués	4 248 188	658 229
sur/sans ordonnance	1 575 883	244 173
dans le cadre du Large Scale Testing ² et autres ³	2 144 687	332 305
via un voucher aéroport ⁴	80 894	12 534
dans le cadre du Contact Tracing	446 724	69 217
Personnes testées positives à la COVID-19	244 182	37 834,39
sur/sans ordonnance	177 675	27 529,57
dans le cadre du Large Scale Testing ² et autres ³	7 743	1 199,73
via un voucher aéroport ⁴	686	106,29
dans le cadre du Contact Tracing ⁵	58 078	8 998,80

¹ Calculé sur base des résidents

² Premier test effectué le 19/05/2020

³ Autres: touristes entrants, déplacements vers l'étranger

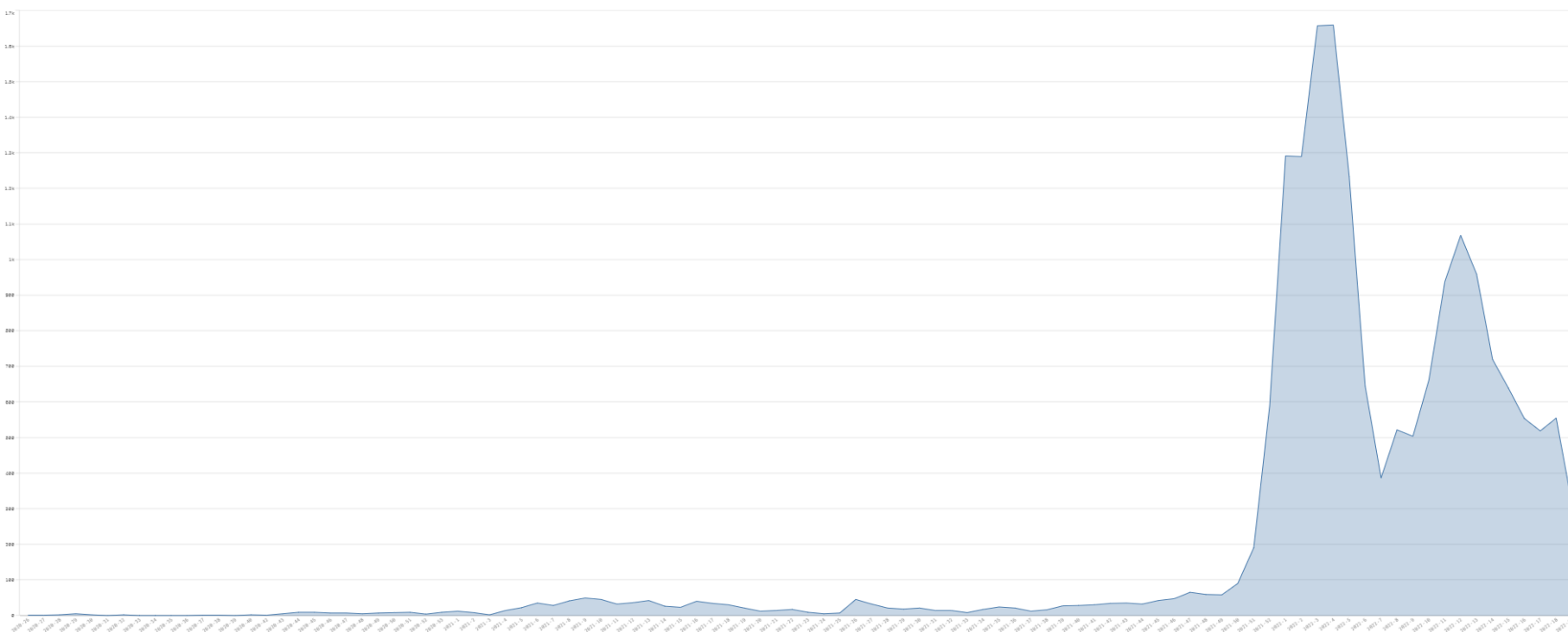
⁴ Premier test effectué le 29/05/2020

⁵ Il s'agit de personnes déjà mises en quarantaine

- REINFECTIONS-

	Journée du 12.05.2022
Nombre de réinfections	84
Pourcentage de réinfections	11,44%

Réinfections* par semaine



* Un cas de réinfection est défini comme une personne ayant eu deux tests PCR positifs consécutifs avec un délai minimum de 90 jours.

- HOSPITALISATIONS -

	Journée du 12.05.2022
Hospitalisations de patients Covid confirmés en soins normaux (SN)	15
Hospitalisations de patients Covid suspects en soins normaux (SN)	1
Hospitalisations de patients Covid en isolement en soins normaux (SN)*	43
Hospitalisations de patients Covid confirmés en soins intensifs (SI)	0
Hospitalisations de patients Covid suspects en soins intensifs (SI)	0
Hospitalisations de patients Covid en isolement en soins intensifs (SI)*	4

* Les patients Covid-19 en isolement sont des patients dont le motif d'hospitalisation n'est pas "Covid-19", mais qui ont une PCR SARS-COV-2 positive et bénéficient de mesures d'isolement.

- VACCINATIONS -

	Journée du 12.05.2022	Total	Schéma vaccinal complet
Personnes vaccinées - Dose 1	6	480 014	41 516
Personnes vaccinées - Dose 2	10	431 728	431 729
Personnes vaccinées – Dose complémentaire par rapport à schéma complet	514	369 037	-
Total des doses administrées	530	1 280 779	473 245

	Journée du 12.05.2022 Dose 1	Journée du 12.05.2022 Dose 2	Journée du 12.05.2022 Dose complémentaire par rapport à schéma complet	Total
Nombre de doses administrées par site	6	10	514	1 280 779
au Centre de vaccination Luxexpo (Luxembourg-Kirchberg)	0	0	0	93 484
au Centre de vaccination Victor Hugo- Limpertsberg	5	8	148	347 989
au Centre de vaccination Esch/Belval	0	0	0	250 174
au Centre de vaccination Mondorf	0	0	0	80 396
au Centre de vaccination Ettelbruck	0	0	0	207 066
au Centre de vaccination Luxembourg Air Rescue - Findel	0	0	0	127 070
par les équipes mobiles	0	1	155	60 167
dans les hôpitaux	0	0	0	22 348
dans les cabinets médicaux	1	1	211	92 085

- DÉCÈS -

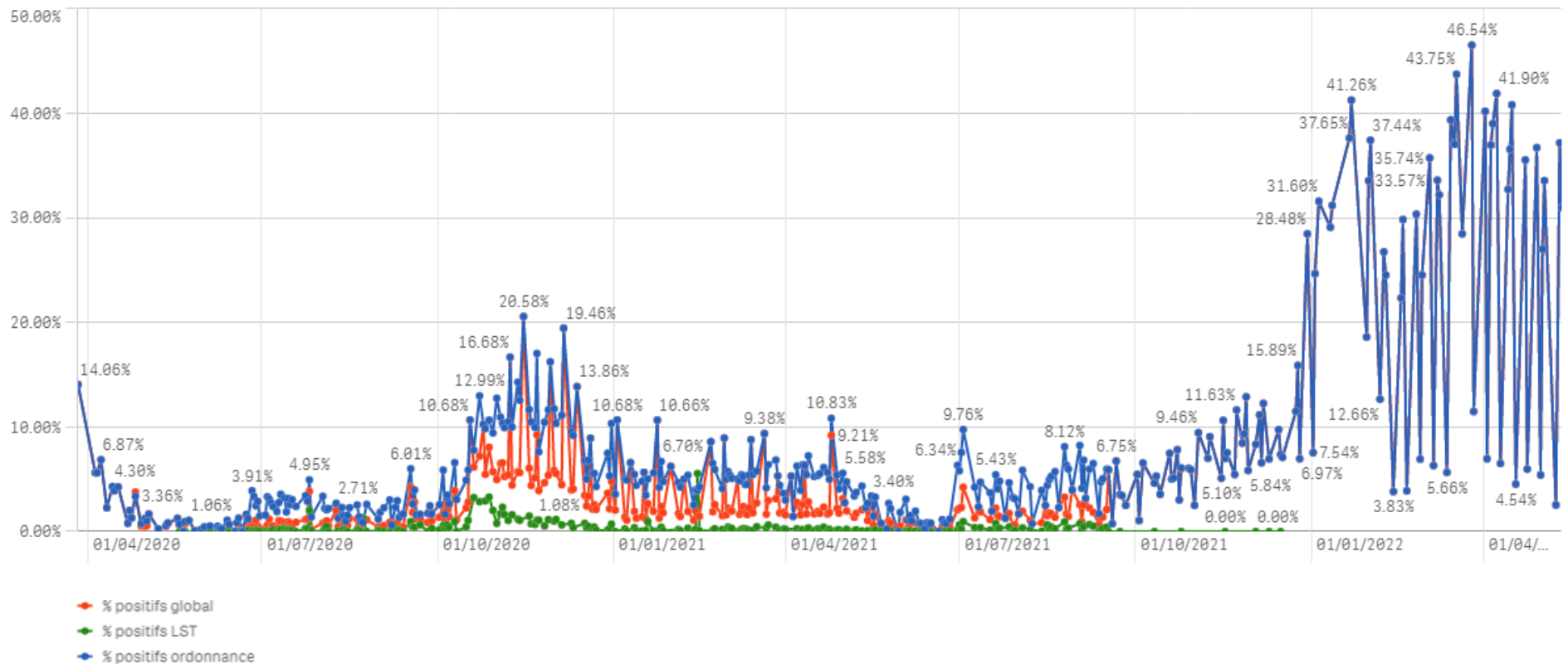
	Journée du 12.05.2022	Total
Nombre de décès	0	1 073

- SUIVI DE LA PANDÉMIE -

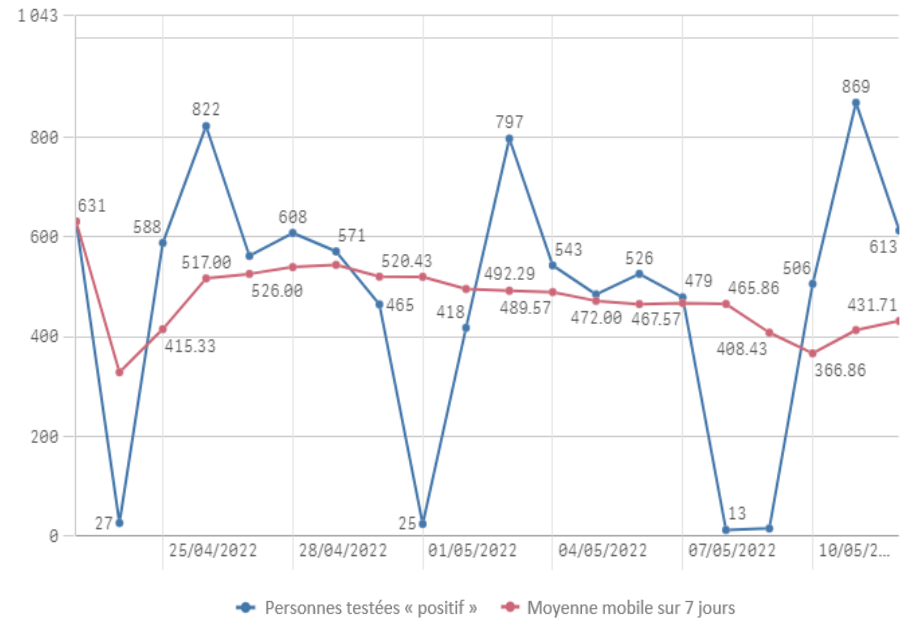
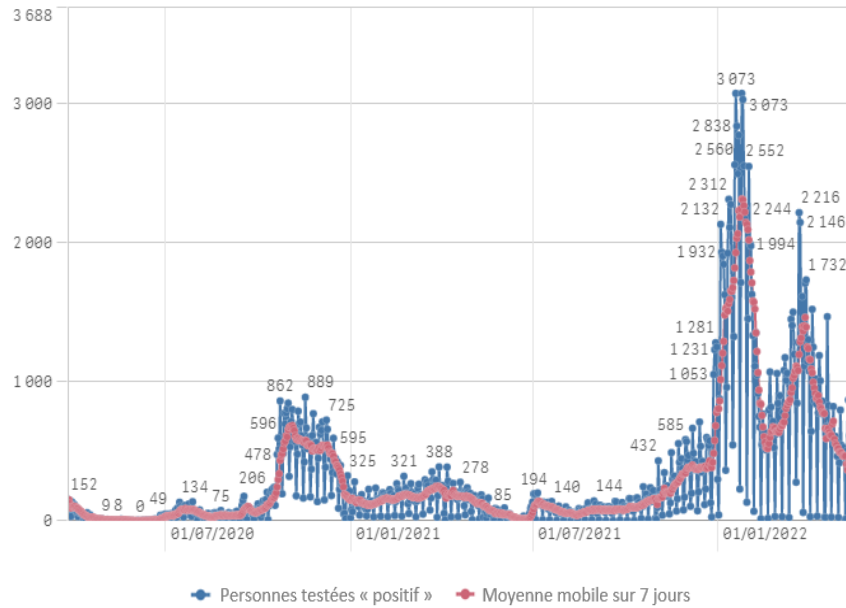
	Journée du 12.05.2022
Nombre d'infections actives	7 170
Nombre de personnes guéries	235 939
Taux de reproduction effectif (RT eff)	1,11

- TAUX DE POSITIVITÉ -

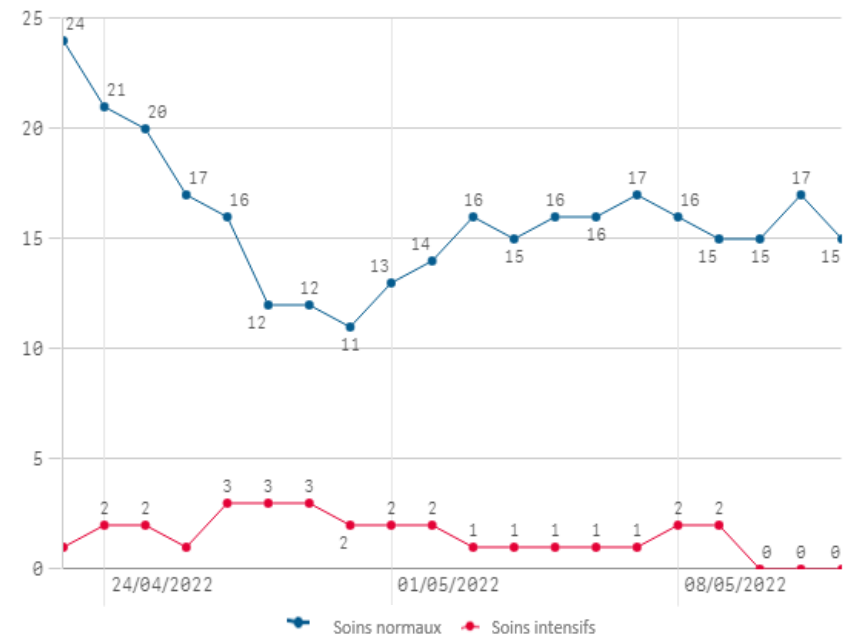
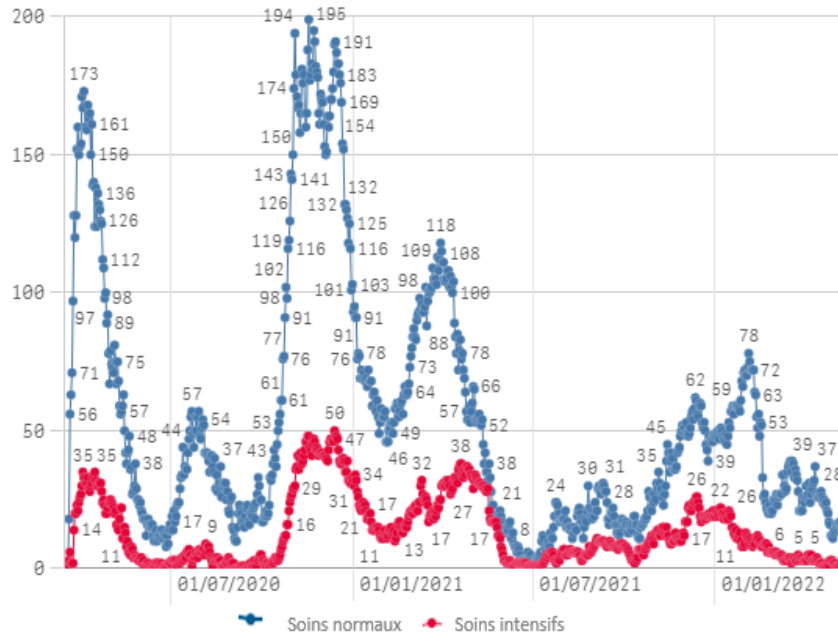
	Journée du 12.05.2022
Taux de positivité sur tous les tests effectués	31,02
Taux de positivité sur les tests effectués sur ordonnance et dans le cadre du contact tracing	31,02
Taux de positivité sur les tests effectués dans le cadre du LST	-



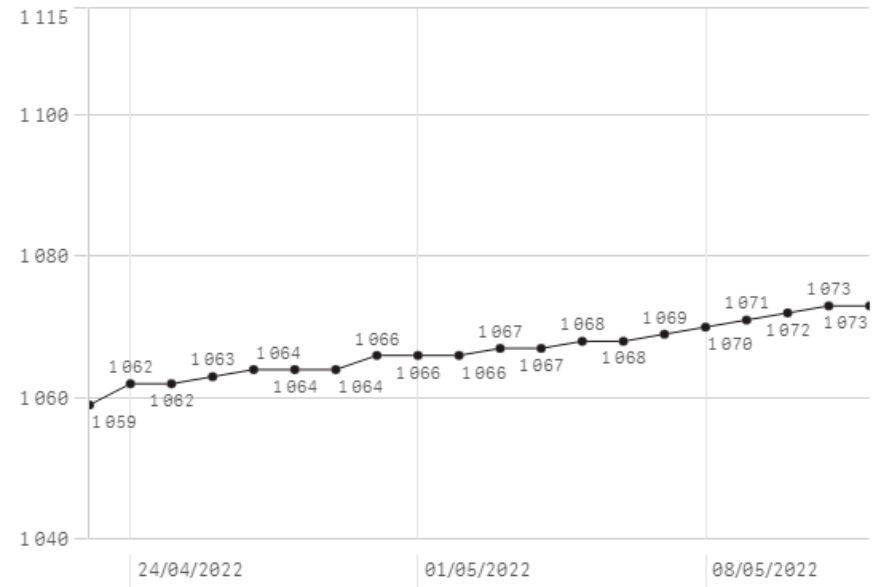
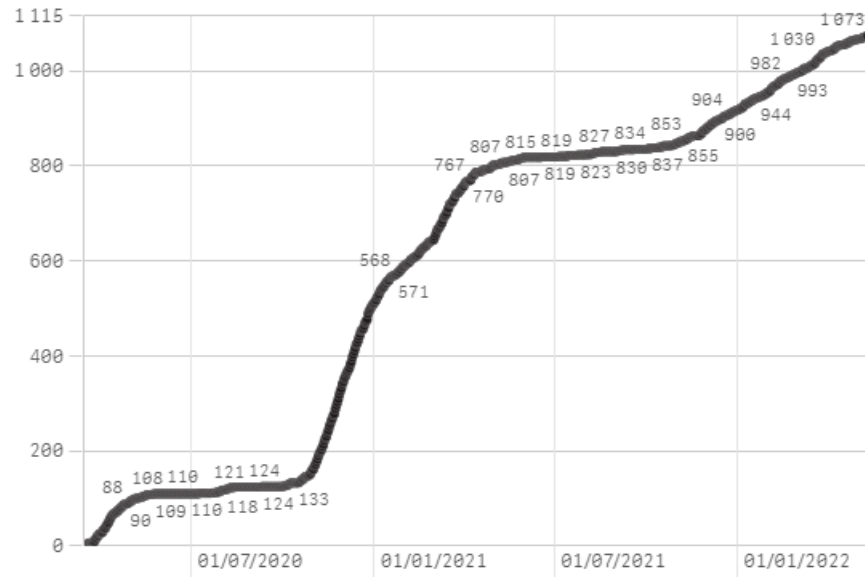
Nombre de personnes testées positives au COVID-19



Hospitalisations



Décès



Taux de positivité

