

## ÉTABLISSEMENTS

	PUBLICS	PRIVÉS	INTER-NATIONAUX
ENSEIGNEMENT POSTPRIMAIRE	37	5	9
ENSEIGNEMENT FONDAMENTAL	156	1	13
ÉDUCATION DIFFÉRENCIÉE	16		

## PUBLICATIONS STATISTIQUES

- Chiffres clés de l'Éducation nationale
- Enseignement secondaire général
- Enseignement secondaire technique
- Enseignement fondamental et Éducation différenciée
- Diplômes et certifications
- Coûts et financements du système scolaire luxembourgeois
- Décrochage scolaire au Luxembourg
- Taux de réussite scolaire

## CONTACT

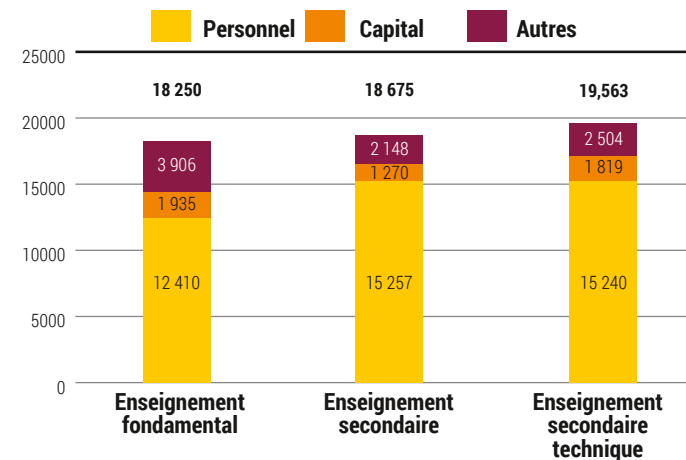
Ministère de l'Éducation nationale,  
de l'Enfance et de la Jeunesse

Service des statistiques et analyses

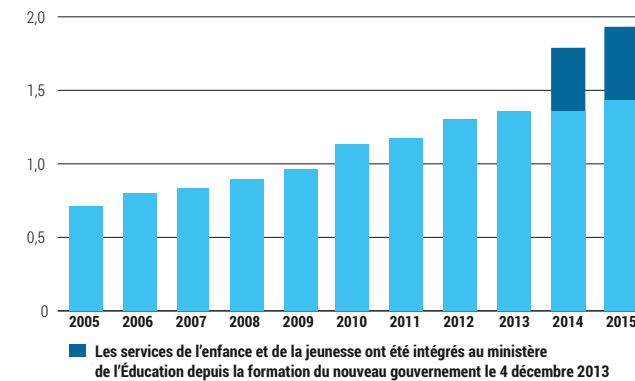
eduPôle Walferdange, Bâtiment B10  
28 route de Diekirch L-7220 Walferdange  
Tél. : (+352) 247 85960, statistiques@men.lu  
web : [statistiques.men.lu](http://statistiques.men.lu)

Février 2016

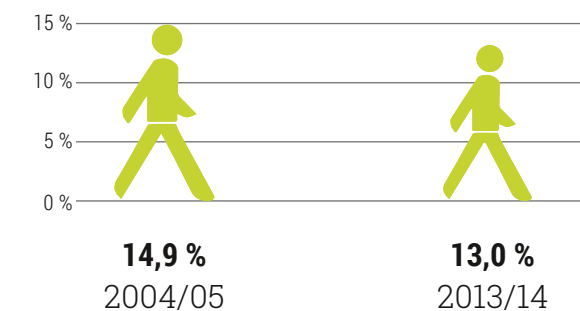
## COÛT PAR ÉLÈVE DANS L'ENSEIGNEMENT PUBLIC - ANNÉE BUDGÉTAIRE 2012 (EURO)



## ÉVOLUTION DU COÛT DE L'ENSEIGNEMENT PUBLIC (MILLIARDS EURO)



## TAUX DE DÉCROCHAGE SCOLAIRE ANNÉE SCOLAIRE 2013/2014




## CORPS ENSEIGNANT DANS L'ENSEIGNEMENT PUBLIC

### ENSEIGNEMENT FONDAMENTAL



Hommes : 1 001



Femmes : 4 613

### ENSEIGNEMENT POSTPRIMAIRE




Hommes : 2 038




Femmes : 2 218

## ÉVOLUTION DU CORPS ENSEIGNANT DANS L'ENSEIGNEMENT PUBLIC

### ENSEIGNEMENT FONDAMENTAL



4 180  
2004/05



5 614  
2014/15

### ENSEIGNEMENT POSTPRIMAIRE



3 493  
2004/05



4 256  
2014/15

# L'ENSEIGNEMENT LUXEMBOURGEOIS EN CHIFFRES

ANNÉE SCOLAIRE  
2014/2015

# 87 682

NOMBRE TOTAL  
D'ÉLÈVES

47 145

TOTAL  
ENSEIGNEMENT  
FONDAMENTAL

884

TOTAL  
ÉDUCATION  
DIFFÉRENCIÉE

39 653

TOTAL  
ENSEIGNEMENT  
POSTPRIMAIRE

32 152

TOTAL  
ENSEIGNEMENT  
PRIMAIRE

12 501

TOTAL  
ENSEIGNEMENT  
SECONDAIRE

27 152

TOTAL  
ENSEIGNEMENT  
SECONDAIRE  
TECHNIQUE

14 993

ÉDUCATION  
PRÉCOCE ET  
PRÉSCOLAIRE

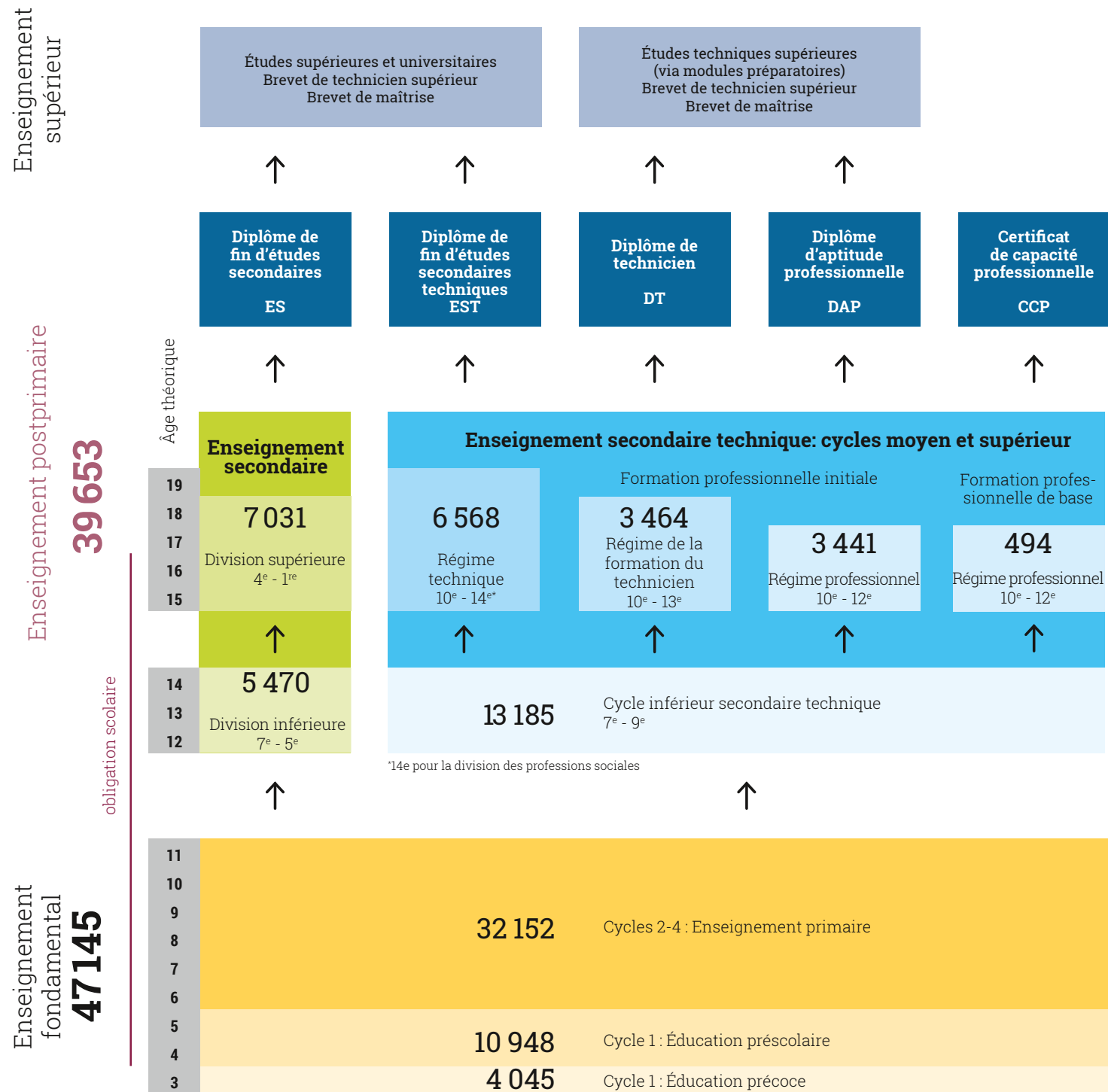
## ÉLÈVES DANS L'ENSEIGNEMENT PUBLIC ET DANS LES ÉCOLES PRIVÉES QUI SUIVENT LES PROGRAMMES OFFICIELS

	2004/05	2014/15
<b>Total enseignement postprimaire</b>	33 031	<b>39 653</b>
<b>Total enseignement secondaire</b>	10 571	<b>12 501</b>
Enseignement secondaire division supérieure	5 352	<b>7 031</b>
Enseignement secondaire division inférieure	5 219	<b>5 470</b>
<b>Total enseignement secondaire technique</b>	22 460	<b>27 152</b>
Régime technique	4 265	<b>6 568</b>
Formation du technicien	2 953	<b>3 464</b>
Régime professionnel	4 117	<b>3 935</b>
<b>Cycle inférieur secondaire technique</b>	11 125	<b>13 185</b>
<b>Total enseignement fondamental</b>	46 691	<b>47 145</b>
Enseignement primaire	32 840	<b>32 152</b>
Éducation préscolaire	10 441	<b>10 948</b>
Éducation précoce	3 410	<b>4 045</b>
<b>Total éducation différenciée</b>	706	<b>884</b>
<b>Total élèves</b>	80 428	<b>87 682</b>

## ÉLÈVES DANS D'AUTRES ÉCOLES

	2004/05	2014/15
<b>Total</b>	6 040	<b>11 247</b>

## SYSTÈME ÉDUCATIF LUXEMBOURGEOIS



## NATIONALITÉS

● LUXEMBOURGEOIS ● ÉTRANGERS

ÉDUCATION PRÉSCOLAIRE	ENSEIGNEMENT SECONDAIRE
53,5%	78,4%
ENSEIGNEMENT PRIMAIRE	ENSEIGN. SECONDAIRE TECHNIQUE
49,6%	54,3%

## 1<sup>RE</sup> LANGUE PARLÉE AU DOMICILE

● LUXEMBOURGEOIS ● AUTRE LANGUE

ENSEIGNEMENT FONDAMENTAL	ENSEIGNEMENT POSTPRIMAIRE
2004/05	2004/05
57,8%	66,7%
2014/15	2014/15
37,6%	50,6%

## DIPLÔMES ET CERTIFICATS DÉLIVRÉS EN 2014/15

ENSEIGNEMENT PUBLIC ET ÉCOLES PRIVÉES QUI SUIVENT LES PROGRAMMES OFFICIELS

ES	EST	DT	DAP	CCP
Diplôme de fin d'études secondaires	Diplôme de fin d'études secondaires techniques	Diplôme de technicien	Diplôme d'aptitude professionnelle	Certificat de capacité professionnelle
<b>1 651</b>	<b>1 003</b>	<b>660</b>	<b>796</b>	<b>167</b>
38,6%	23,5%	15,4%	18,6%	3,9%