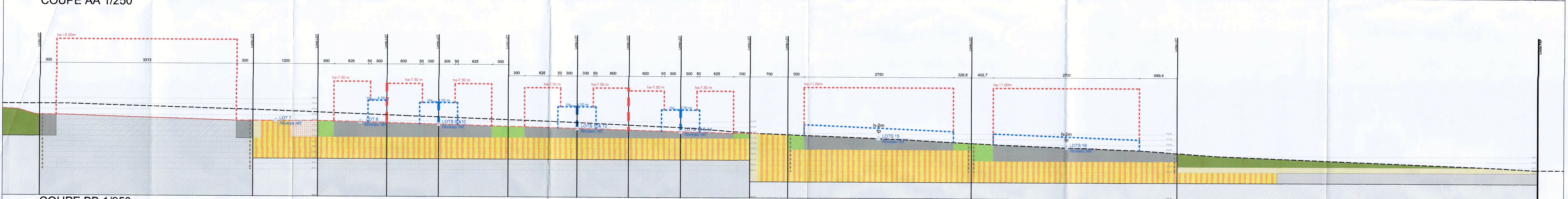
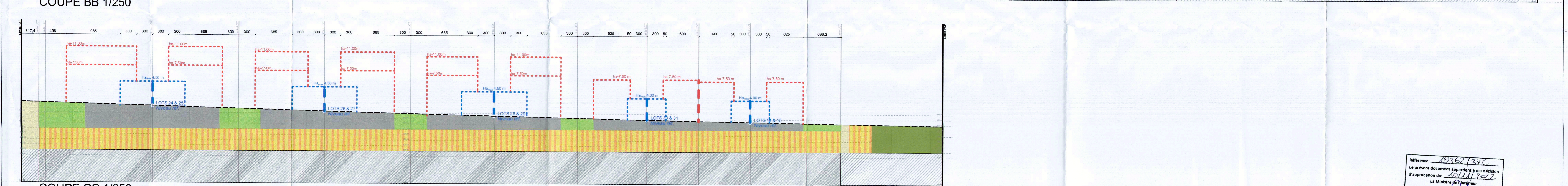


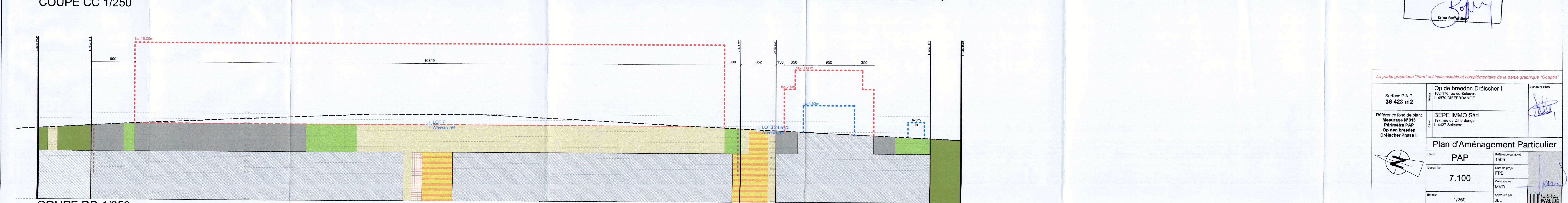
COUPE AA 1/250



COUPE BB 1/250



COUPE CC 1/250



COUPE DD 1/250

Référence: 10362/34C
Le présent document appartient à ma décision
d'approbation du: 10/11/2022
La Ministre de l'Intérieur
Taina Boffording

La partie graphique "Plan" est indissociable et complémentaire de la partie graphique "Coupes"	
Surface P.A.P. 36 423 m²	Op de breeden Dréischer II 162-170 rue de Soleuvre L-4370 DIFFERDANGE
Référence fond de plan: Mesurage N°016 Périmètre PAP Op den breeden Dréischer Phase II	BEPE IMMO Sàrl 197, rue de Differdange L-4337 Soleuvre
Plan d'Aménagement Particulier	
Phase PAP	Référence du projet 1505
Dessin N°: 7.100	Chef de projet FPE Coordinateur MVO
Echelle 1/250	Approuvé par JLL
CAD File Name 1505_3071_TAMO_Rue de Soleuvre PH2_PAP_2022-05-07	Date 2022-07-05