

**Vue en plan**  
Ech. 1/500

**LEGENDE :**

**Délimitation du PAP et des zones du PAG**

**Courbes de niveau :**

**Nombre d'étages pleins :**

**Hauteur des constructions :**

**Types et dispositions des constructions :**

**Types et nombres de logements :**

**Formes des toitures :**

**Servitudes :**

**Plantations et murets :**

**Infrastructures techniques :**

**Degré de mixité des fonctions :**

**Espaces extérieurs privés et publics :**

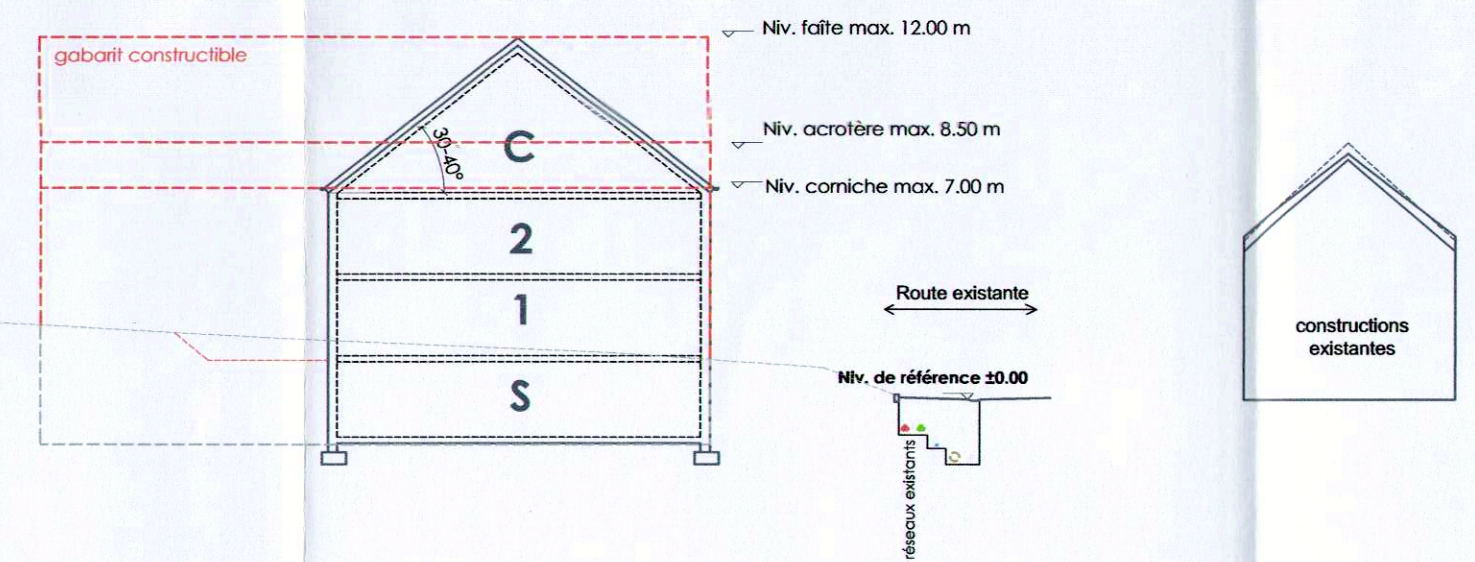
**Délimitation des lots / parcelles :**

**Gabarit des immeubles :**

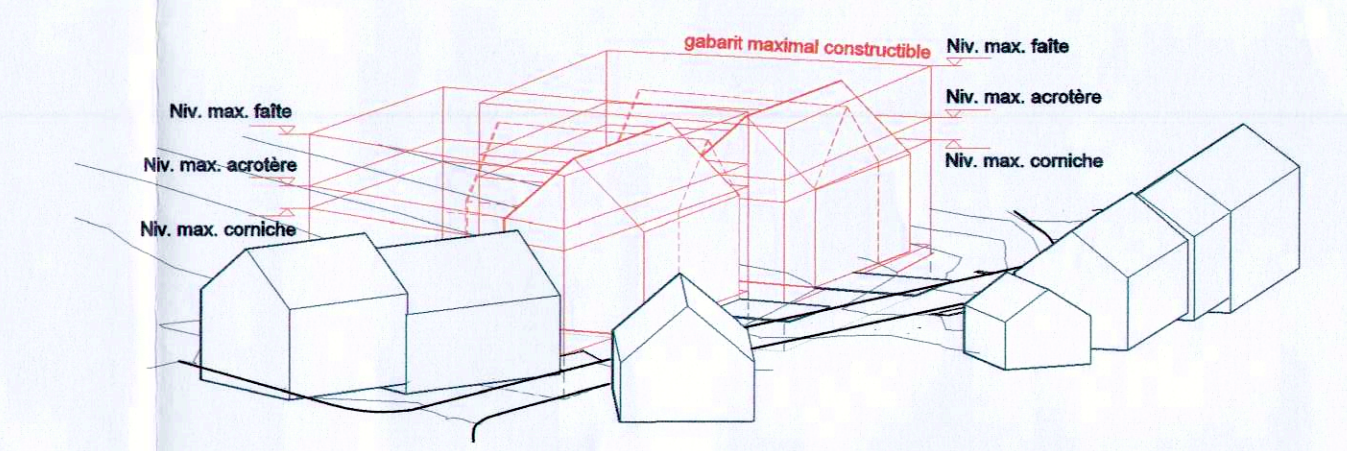
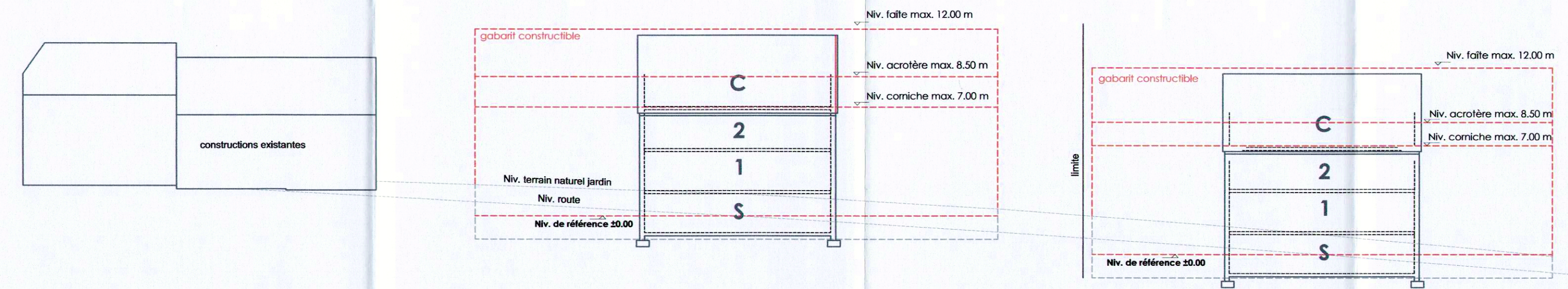
Lot n° 1	12.92 ares
80 m2	300 m2
500 m2	1-m2
12, tp	hc-7.00 hf-12.00

Lot n° 2	12.92 ares
80 m2	300 m2
500 m2	1-m2
12, tp	hc-7.00 hf-12.00

**Coupe-type A - A**  
Ech. 1/250



**Coupe-type B-B**  
Ech. 1/250



**Axonométrie**  
Ech. 1/500

Référence: 17248/usc  
Le présent document appartient à ma décision  
d'approbation du: 15.04.2015  
Le Ministre de l'Intérieur  
D. Kersch

VU ET APPROUVE  
Grosbous, le  
21 AVR. 2015  
le conseil communal,


**REMARQUES :**

- Les surfaces et limites des parcelles et des lots seront fixées définitivement par un géomètre officiel.
- Les différentes infrastructures seront à réaliser suivant les plans et directives des administrations et gestionnaires concernés.
- Limites des zones constructibles: les dimensions des constructions sont limitées suivant les dispositions de la partie écrite (plus restrictives que le gabarit).
- Les constructions projetées sont à titre indicatif.

**FOND DE PLAN:**

- Levé topographique n° 6380-01-01
- Mesurage cadastral n° 493 du 6.6.13

201503121423

B	12.03.2015	MS	Corrections suivant remarques avis MIGR
A	11.09.2014	MS	Axonométrie
RÉV.	DATE	DRESSÉ	MODIFICATION
<p>M. et Mme Krack-Casel</p> <p>27, rue Principale</p> <p>L-9144 DELLEN</p>			
<p>Projet d'aménagement particulier à Dellen</p> <p>Plan d'aménagement particulier</p> <p>Vue en plan et coupes</p>			
DATE :	23/04/2014	DRESSÉ :	FCA
ECHELLE :	1/500; 1/250	CONTRÔLE :	C&
		PLAN N° :	1326_OU_02_02
		INDICE :	B
		FICHER :	1326_PAP_04.dwg
<p> Bureau d'études * Ingénieurs-conseils s.à r.l.</p> <p>1, rue Kinnikshaff L-8838 Wahl</p> <p>Tél: 88 80 08 Fax: 83 83 37 E-mail: berlux@pt.lu</p>			