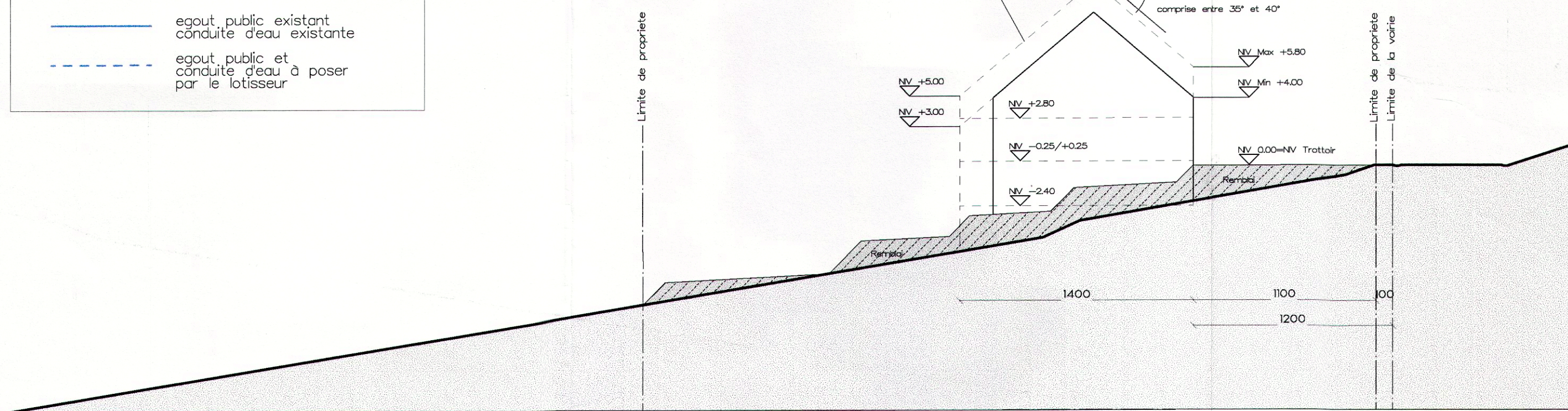
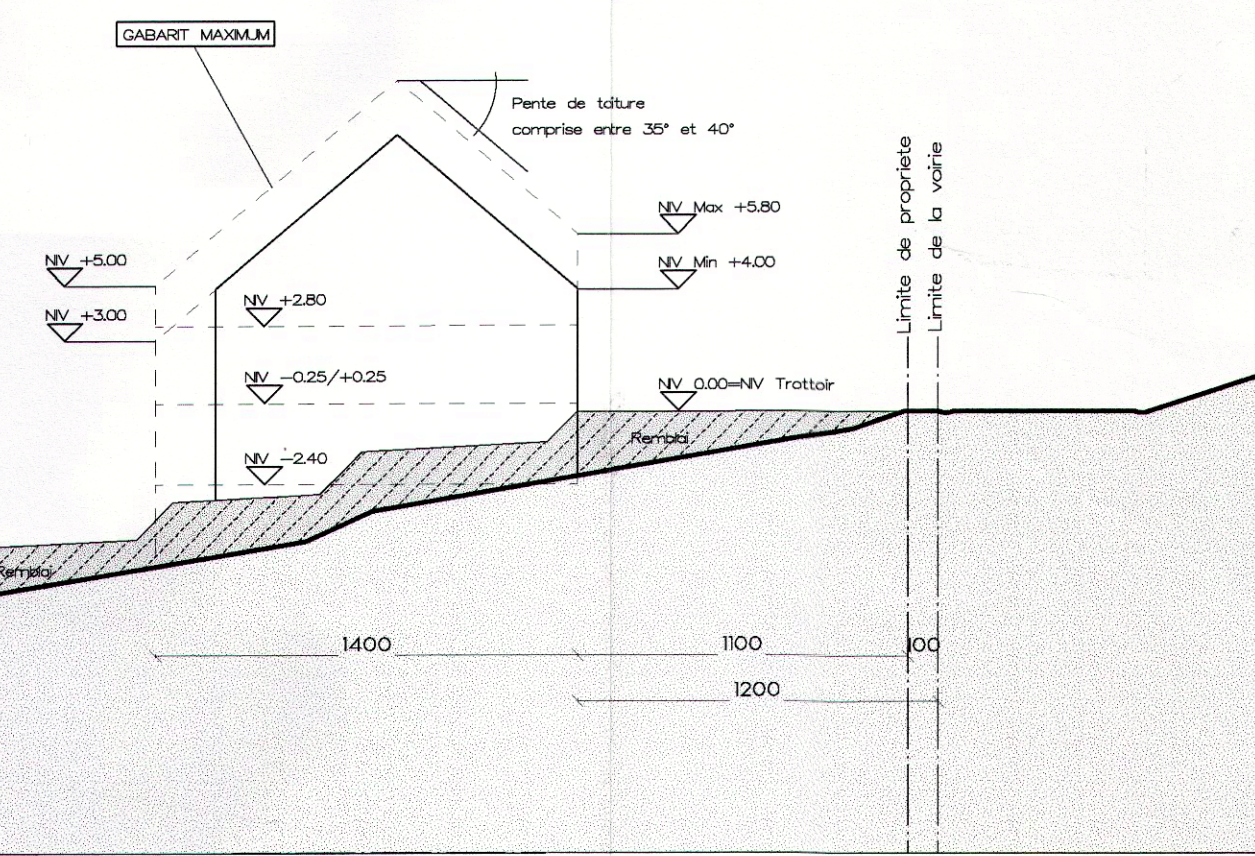


- raccord existant
  - CEGEDEL
  - P&T
  - Antenne collective
- - - - - gaines de repartition à poser par le lotisseur
  - CEGEDEL
  - P&T
  - Antenne collective
- égout public existant conduite d'eau existante
- - - - - égout public et conduite d'eau à poser par le lotisseur

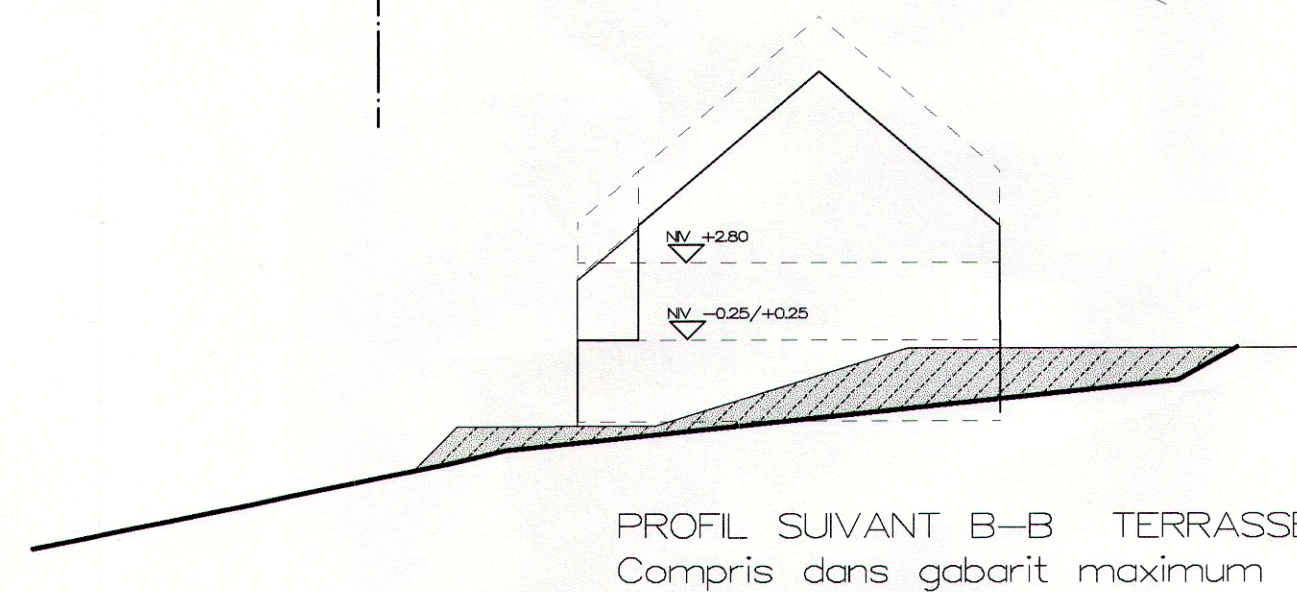


PROFIL SUIVANT A-A GABARIT GENERAL

SURFACE TOTALE DU LOTISSEMENT: 73a84ca  
 SURFACE TOTALE DES PARCELLES PRIVEES: 70a34ca  
 SURFACE TOTALE DES AMENAGEMENTS PUBLICS: 3a50ca




PROFIL SUIVANT B-B TERRASSE EN CONSTRUCTION LEGERE



PROFIL SUIVANT B-B TERRASSE ou JARDIN D'HIVER  
 Compris dans gabarit maximum

Ref. : N° 12996/123C  
 Le présent document fait partie de l'avis  
 de la Commission d'Aménagement, émis  
 dans sa séance du 27 juillet 2001

*Financ*  
*Off*  
*Aménagement*  
*P. Decq*



Le présent document, fait l'objet  
 de ma décision du 26 février 2002  
 référence 12996/123C  
 Le Ministre de l'Intérieur  
 Michel WOTTER

- ↓ Entrée garage
- Zones maximales réservées à l'implantation des maisons
- Zones maximales réservées à l'implantation des garages mitoyens
- Zones privées de stationnement
- Zones de verdure (surface publique)

LOTISSEMENT BETTENDORF  
 A HOLZTHUM

PLAN DE LOTISSEMENT

LE MAÎTRE DE L'AMENAGEMENT

L-1116 LUXEMBOURG  
 17, rue Aldringen  
 TL: 4673071 Fax: 4673008



L-9554 WILTZ (sigle officiel)  
 31, rue du Pont  
 TL: 957306 Fax: 957303

SCAHT  
 Architecture

Réal: F. HOFFMANN  
 Dessin: D. BOUCHART  
 Ech: 1/250 dat: 02/05/2001  
 R/L: W00.079-B2-P01a1  
 M/L: Permission de voirie  
 L'ARCHITECTE