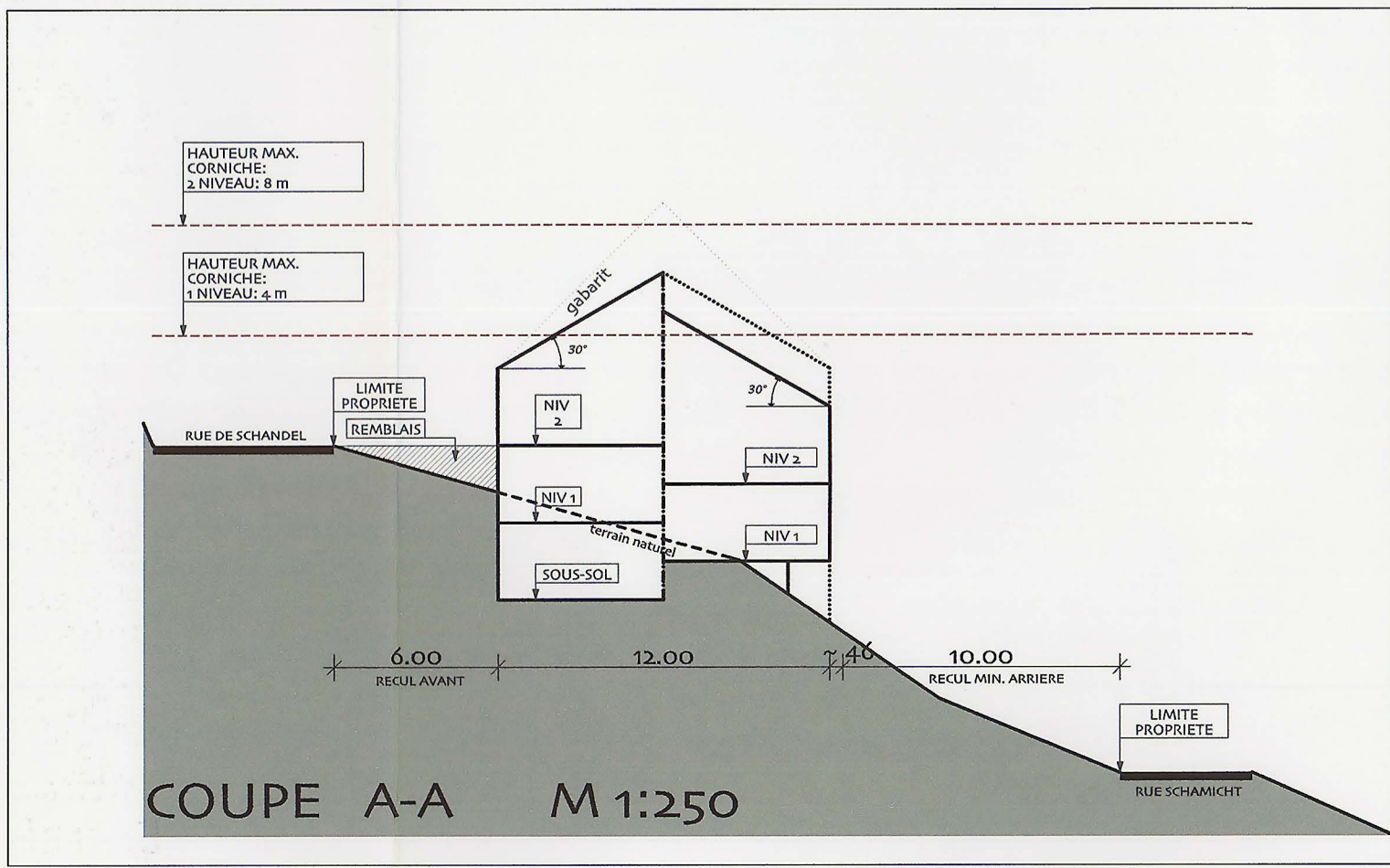
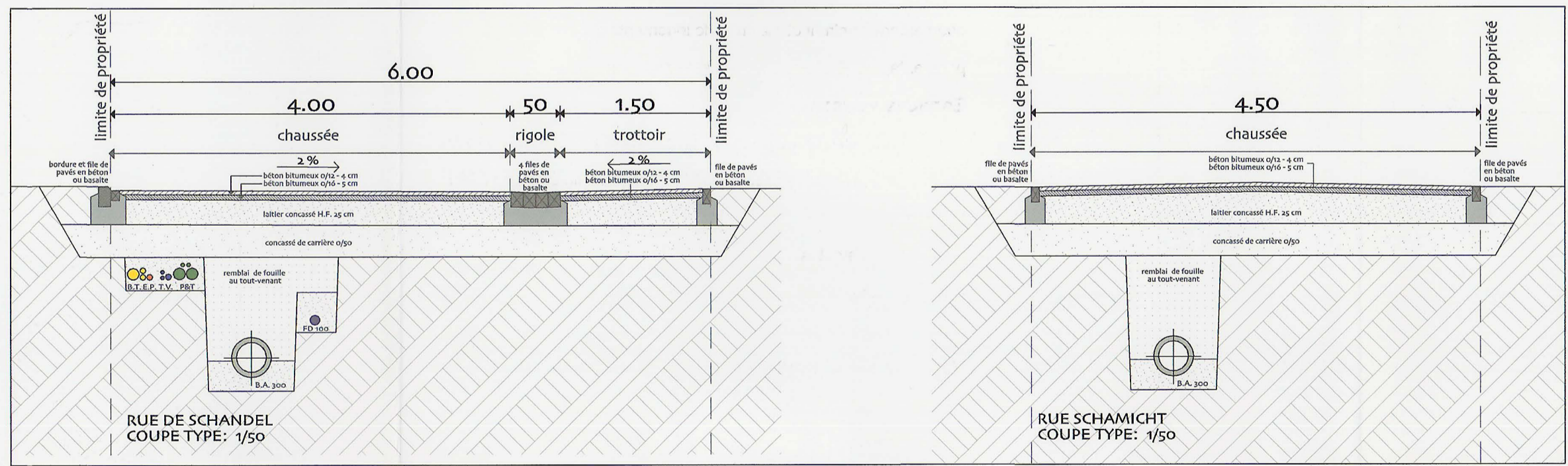
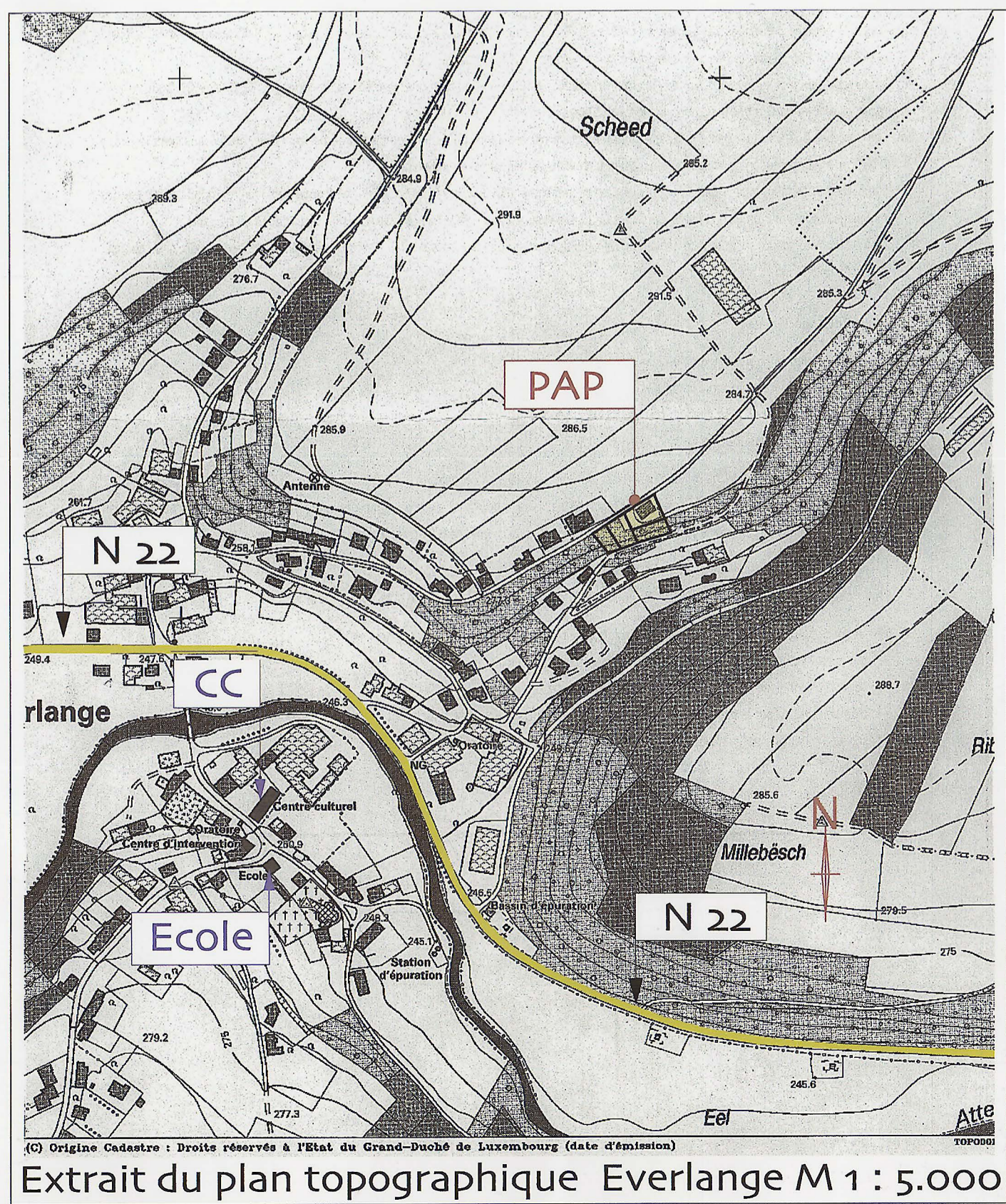
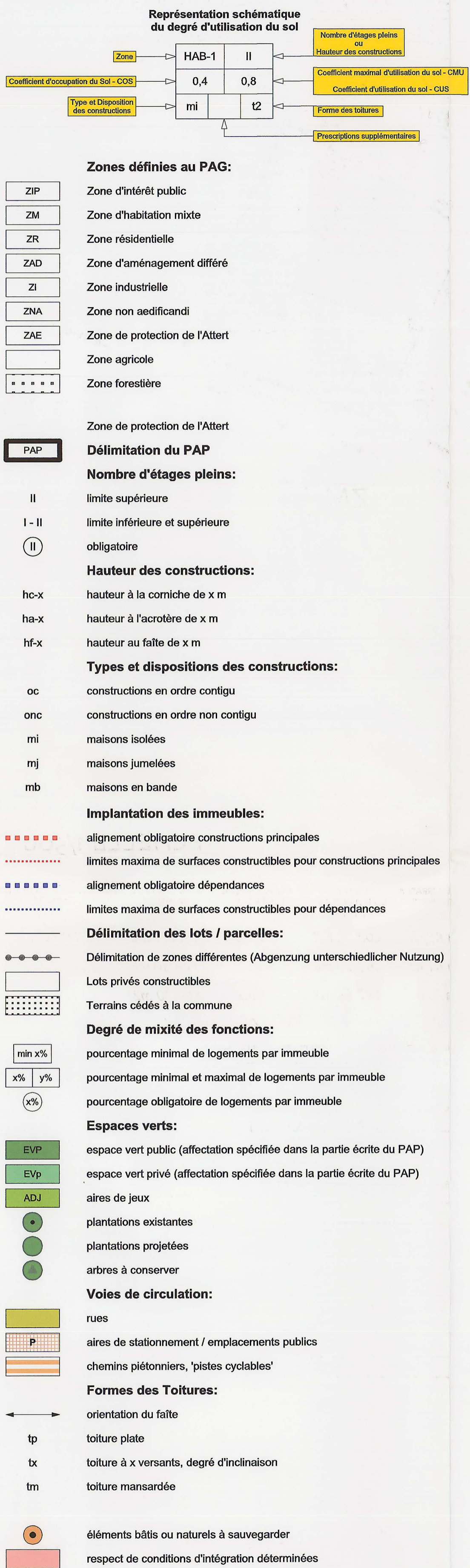


	SURFACE TERRAIN A BATIR NETTE (A)	SURFACE CONSTRUCTIBLE* SELON P.A.P.	EMPRISE AU SOL MINIMUM	EMPRISE AU SOL MAXIMALE* A X COS	SURFACE CONSTRUITE BRUTE MAXIMALE A X COS
LOT n°1:	4 a 68 ca	202.12 m2	70 m2	140.40 m2	280.80 m2
LOT n°2:	5 a 81 ca	201.54 m2	70 m2	174.30 m2	348.60 m2
LOT n°3:	5 a 21 ca	127.99 m2	70 m2	156.30 m2	312.60 m2
LOT n°4:	/	/	/	/	/


* La valeur, la plus petite, entre la surface constructible et l'emprise au sol est à considérer.



LEGENDE:



Légende supplémentaire



Plan modifié selon l'avis du Ministre de l'Intérieur et de l'Aménagement du Territoire émis le 22.11.2006

Référence: 15187/109C

Vu et approuvé

Useldange, le 22.11.2006

Le Conseil communal

Référence: 15187/109C

Le présent document est à ma décision de ce jour.

Luxembourg, le 22.11.2006

Le Ministre de l'Intérieur et de l'Aménagement du Territoire

LIMITES CADASTRALES A CONFIRMER PAR LEVE GEOMETRE

Auteur du projet:

Marc DISTELDORFF - Architecte -

11, Grand Rue L-8510 Rédange/Attert Tél : 23 62 06 93 Fax : 23 62 90 16 B.P.54 L-8501 Rédange/Attert Email: disteld@p.t.lu

PROJET PAVANI - PETITJEAN

P.A.P. à EVERLANGE

Maître de l'ouvrage:

Monsieur et Madame PAVANI - PETITJEAN

4, rue Leichert L-8715 Everlange

L'ARCHITECTE: Marc DISTELDORFF

LE CLIENT: Monsieur et Madame PAVANI - PETITJEAN

MODIFICATIONS:

A MISE A JOUR 06.02.2006

B suivant Ministère de l'Intérieur 27.07.2006

C Modification végétations 25.08.2006

D suivant Ministère de l'Intérieur 19.01.2007

E

F

Les cotations aux plans sont données à titre indicatif; elles doivent être vérifiées par l'entrepreneur avant travaux

Référence: 200527-D PLAN N° 1/2

PAP-IMPLANTATION TABLEAU

EXTRAIT DU PLAN TOPOGRAPHIQUE COUPE AA COUPES TYPES PHOTOS 1-4

1. Sept. 2005

Echelle: 1/5000 1/250 1/50

Dessiné par: GILBERT D.