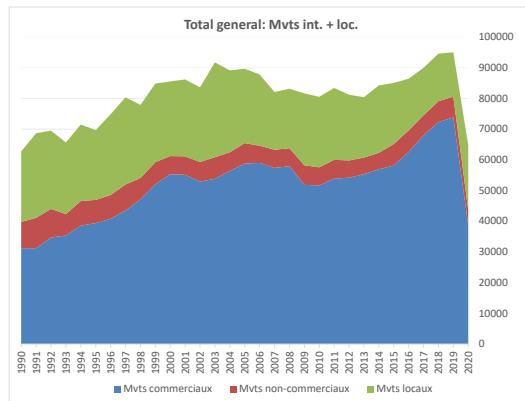




### Mouvements Internationaux

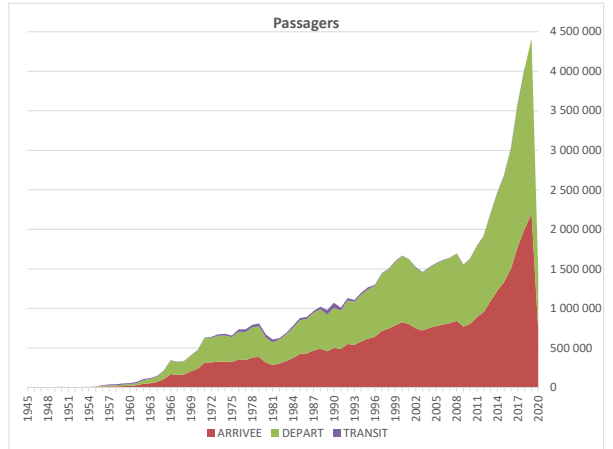
ANNEE	Mvts commerciaux				Mvts non-commerciaux				TOTAL mvs int.	Mvts locaux	TOTAL GENERAL
	Trafic régulier	Trafic non-rég.	Aviation d'affaires	Total	Mvts d'Etat	Aviation générale	Autres	Total			
2020	21 314	14 748	2 567	38 629	182	3 746	1 078	5 006	<b>43 635</b>	21 066	<b>64 701</b>
2019	54 237	15 388	4 176	73 801	393	4 902	1 461	6 756	<b>80 557</b>	14 428	<b>94 985</b>
2018	52 216	15 968	4 529	72 313	442	5 013	1 333	6 788	<b>79 101</b>	15 485	<b>94 586</b>
2017	37 873	24 984	5 070	67 927	393	4 961	1 234	6 588	<b>74 515</b>	15 429	<b>89 944</b>
2016	35 274	22 570	4 690	62 534	490	5 146	1 407	7 043	<b>69 577</b>	16 625	<b>86 402</b>
2015	36 601	16 661	4 857	58 119	553	5 168	1 288	7 009	<b>65 128</b>	19 903	<b>85 031</b>
2014	36 681	15 137	5 088	56 906	392	4 053	909	5 354	<b>62 260</b>	21 962	<b>84 222</b>
2013	35 977	14 598	4 741	55 316	412	4 141	858	5 411	<b>60 727</b>	19 670	<b>80 397</b>
2012	35 683	13 944	4 541	54 168	442	4 372	803	5 617	<b>59 785</b>	21 378	<b>81 163</b>
2011	35 252	13 521	5 071	53 854	580	4 849	716	6 145	<b>59 999</b>	23 406	<b>83 405</b>
2010	34 369	12 816	4 451	51 636	573	4 630	698	5 901	<b>57 537</b>	22 957	<b>80 494</b>
2009	35 306	11 331	5 164	51 801	675	5 045	676	6 396	<b>58 197</b>	23 422	<b>81 619</b>
2008	37 806	13 756	6 332	57 894	580	4 712	585	5 877	<b>63 771</b>	19 370	<b>83 141</b>
2007	36 171	15 191	5 995	57 357	674	4 789	469	5 932	<b>63 289</b>	18 771	<b>82 060</b>
2006	39 379	11 997	7 610	58 986	539	4 474	565	5 578	<b>64 564</b>	23 206	<b>87 770</b>
2005	38 402	12 980	7 369	58 751	757	5 552	396	6 695	<b>65 446</b>	24 211	<b>89 657</b>
2004	39 184	11 734	5 429	56 347	624	5 075	438	6 137	<b>62 484</b>	26 590	<b>89 074</b>
2003	38 447	10 592	4 785	53 824	557	6 081	397	7 035	<b>60 859</b>	30 865	<b>91 724</b>
2002	36 845	11 568	4 498	52 911	584	5 242	500	6 326	<b>59 237</b>	24 360	<b>83 597</b>
2001	39 914	10 622	4 574	55 110	508	5 195	313	6 016	<b>61 126</b>	25 039	<b>86 165</b>
2000	41 049	9 590	4 613	55 252	467	5 110	360	5 937	<b>61 189</b>	24 322	<b>85 511</b>
1999	39 171	9 185	3 678	52 034	936	5 349	889	7 174	<b>59 208</b>	25 604	<b>84 812</b>
1998	33 283	9 993	3 839	47 115	870	5 144	972	6 986	<b>54 101</b>	27 875	<b>81 976</b>
1997	30 622	9 707	3 119	43 448	1 014	6 489	983	8 486	<b>51 934</b>	28 430	<b>80 364</b>
1996	28 251	9 377	2 376	40 804	902	6 475	358	7 736	<b>48 539</b>	28 296	<b>74 835</b>
1995	27 547	9 008	2 818	39 373	867	6 556	154	7 577	<b>46 950</b>	22 712	<b>69 662</b>
1994	26 953	8 452	3 160	38 565	703	7 034	284	8 021	<b>46 586</b>	24 912	<b>71 498</b>
1993	25 745	6 674	2 952	35 371	618	6 080	218	6 916	<b>42 287</b>	23 330	<b>65 617</b>
1992	25 156	6 613	2 912	34 681	611	6 311	405	9 327	<b>44 008</b>	25 476	<b>69 484</b>
1991	22 240	6 622	3 297	31 159	1 100	6 358	469	9 947	<b>41 106</b>	27 562	<b>68 668</b>
1990	22 675	5 504	3 022	31 201	741	7 242	454	8 537	<b>39 738</b>	22 976	<b>62 714</b>





### Passengers

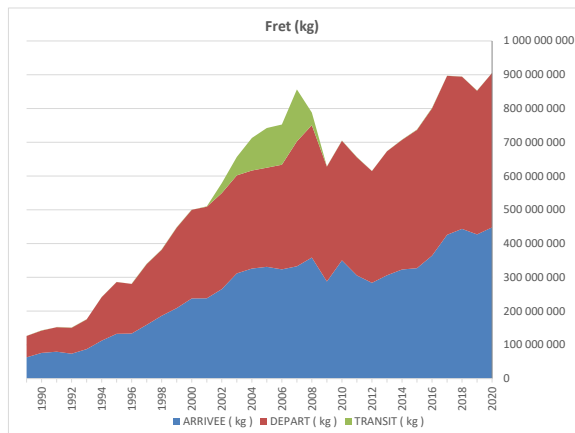
ANNEE	ARRIVÉE	DEPART	TOTAL ARR. + DEP.	TRANSIT	GRAND TOTAL
2020	726 886	719 449	1 446 335	19	1 446 354
2019	2 201 266	2 214 564	4 415 830	208	4 416 038
2018	2 007 697	2 025 181	4 036 878	0	4 036 878
2017	1 788 855	1 810 390	3 599 245	145	3 599 390
2016	1 503 522	1 518 805	3 022 327	591	3 022 918
2015	1 336 794	1 350 292	2 687 086	0	2 687 086
2014	1 227 085	1 240 779	2 467 864	0	2 467 864
2013	1 092 969	1 104 358	2 197 327	4	2 197 331
2012	956 783	962 911	1 919 694	0	1 919 694
2011	889 954	901 157	1 791 111	120	1 791 231
2010	804 836	825 191	1 630 027	0	1 630 027
2009	770 778	780 403	1 551 181	134	1 551 315
2008	841 633	853 926	1 695 559	452	1 696 011
2007	813 007	826 327	1 639 334	3 514	1 642 848
2006	795 486	809 885	1 605 371	8 104	1 613 475
2005	776 338	788 304	1 564 642	9 183	1 573 825
2004	752 286	761 719	1 514 005	7 801	1 521 806
2003	720 854	732 440	1 453 294	7 846	1 461 140
2002	748 005	762 694	1 510 699	11 759	1 522 458
2001	802 600	821 923	1 624 523	800	1 625 323
2000	826 073	836 282	1 662 355	7 129	1 669 484
1999	784 423	804 984	1 589 407	9 558	1 598 965
1998	744 732	746 733	1 491 465	9 358	1 500 823
1997	715 719	720 690	1 436 409	10 187	1 446 596
1996	639 999	647 453	1 287 452	10 544	1 297 996
1995	617 809	624 088	1 241 897	25 743	1 267 640
1994	584 698	590 928	1 175 626	23 988	1 199 614
1993	539 029	544 537	1 083 566	23 184	1 106 750
1992	549 162	550 693	1 099 855	31 184	1 131 039
1991	488 003	487 791	975 794	35 592	1 009 386
1990	501 614	506 337	1 007 951	84 313	1 072 264
1989	456 829	463 882	920 711	57 807	978 518
1988	491 573	496 113	987 686	33 916	1 021 602
1987	468 967	475 825	944 792	22 576	967 368
1986	429 063	438 719	867 782	23 623	891 405
1985	423 791	424 924	848 715	29 798	878 513
1984	374 076	380 418	754 494	27 714	782 208
1983	334 549	340 661	675 210	17 021	692 231
1982	301 964	307 211	607 175	17 548	624 723
1981	285 382	284 619	570 001	36 512	606 513
1980	315 077	313 058	628 135	42 024	670 159
1979	386 829	385 691	772 520	37 501	810 021
1978	379 268	383 415	762 683	29 084	791 767
1977	347 264	350 971	698 235	37 279	735 514
1976	355 554	350 162	705 716	29 424	735 140
1975	320 328	317 000	637 328	19 262	656 590
1974	327 486	327 956	655 442	22 754	678 196
1973	327 765	326 585	654 351	19 466	673 807
1972	317 032	313 181	630 263	10 194	640 457
1971	314 448	312 277	626 725	5 791	632 516
1970	238 941	232 469	471 410	5 528	476 938
1969	204 541	202 125	406 666	2 608	409 274
1968	165 735	167 159	332 894	3 582	336 476
1967	158 479	161 535	320 014	5 152	325 166
1966	168 536	170 554	339 090	5 528	344 618
1965	103 881	104 154	208 035	6 154	214 189
1964	68 371	69 217	137 588	8 736	146 324
1963	53 259	54 119	107 378	11 897	119 275
1962	45 470	44 977	90 447	15 898	106 345
1961	28 157	26 791	54 948	15 301	70 249
1960	20 059	19 639	39 698	15 893	55 591
1959	17 715	16 948	34 663	17 125	51 788
1958	13 100	13 136	26 236	13 587	39 823
1957	14 104	14 154	28 258	10 013	38 271
1956	11 600	10 903	22 503	7 184	29 687
1955	3 538	3 321	6 859	3 843	10 602
1954	1 918	1 833	3 751	2 621	6 372
1953	1 936	2 017	3 953	3 620	7 573
1952	1 012	773	1 785	701	2 486
1951	1 844	2 106	3 950	284	4 234
1950	3 154	3 371	6 525		6 525
1949	599	524	1 123		1 123
1948	1 043	1 147	2 190		2 190
1947	2 262	2 203	4 465		4 465
1946	739	718	1 457		1 457
1945			0		0





### Fret (kg)

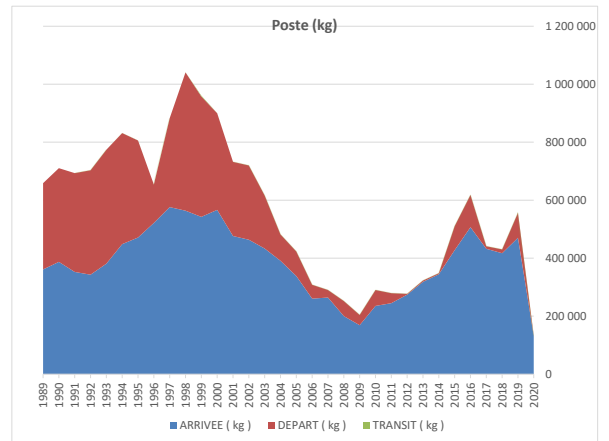
ANNEE	ARRIVEE ( kg )	DEPART ( kg )	TOTAL ARR. + DEP. ( kg )	TRANSIT ( kg )	GRAND TOTAL ( kg )
2020	447 990 671	457 228 573	<b>905 219 244</b>	3 350	<b>905 222 594</b>
2019	427 234 400	425 172 505	<b>852 406 905</b>	947 234	<b>853 354 139</b>
2018	443 452 988	450 882 088	<b>894 335 076</b>	313 790	<b>894 648 866</b>
2017	425 774 437	470 916 216	<b>896 690 653</b>	436 683	<b>897 127 336</b>
2016	364 139 963	436 136 024	<b>800 275 987</b>	1 531 245	<b>801 807 232</b>
2015	327 288 636	409 195 556	<b>736 484 192</b>	1 141 036	<b>737 625 228</b>
2014	323 221 681	383 863 140	<b>707 084 821</b>	992 932	<b>708 077 753</b>
2013	306 068 028	367 138 876	<b>673 206 904</b>	292 822	<b>673 499 726</b>
2012	283 536 552	331 337 364	<b>614 873 916</b>	30 899	<b>614 904 815</b>
2011	305 626 716	349 834 299	<b>655 461 015</b>	1 190 124	<b>656 651 139</b>
2010	350 265 702	354 081 182	<b>704 346 884</b>	732 844	<b>705 079 728</b>
2009	287 803 823	339 980 062	<b>627 783 885</b>	678 348	<b>628 462 233</b>
2008	358 782 134	391 654 986	<b>750 437 120</b>	37 533 997	<b>787 971 117</b>
2007	332 701 366	369 930 978	<b>702 632 344</b>	153 817 487	<b>856 449 831</b>
2006	323 554 381	310 050 122	<b>633 604 503</b>	118 721 887	<b>752 326 390</b>
2005	331 106 141	293 470 063	<b>624 576 204</b>	117 765 394	<b>742 341 598</b>
2004	325 832 356	290 457 738	<b>616 290 094</b>	96 212 621	<b>712 502 715</b>
2003	311 615 665	290 463 788	<b>602 079 453</b>	54 558 873	<b>656 638 326</b>
2002	264 808 977	284 727 148	<b>549 536 125</b>	29 452 179	<b>578 988 304</b>
2001	237 945 182	271 153 203	<b>509 098 385</b>	1 133 411	<b>510 231 796</b>
2000	237 617 857	262 289 615	<b>499 907 472</b>	3 379	<b>499 910 851</b>
1999	208 695 487	238 726 514	<b>447 422 001</b>	13 409	<b>447 435 410</b>
1998	186 019 653	195 607 694	<b>381 627 347</b>	40 134	<b>381 667 481</b>
1997	159 259 193	180 203 011	<b>339 462 204</b>	125 370	<b>339 587 574</b>
1996	133 425 318	147 147 747	<b>280 573 065</b>	147 262	<b>280 720 327</b>
1995	132 939 973	153 333 278	<b>286 273 251</b>	107 684	<b>286 380 935</b>
1994	112 615 342	128 996 840	<b>241 611 982</b>	92 766	<b>241 704 748</b>
1993	87 463 368	87 781 918	<b>175 245 286</b>	116 507	<b>175 361 793</b>
1992	73 820 399	76 809 320	<b>150 629 719</b>	176 587	<b>150 806 306</b>
1991	79 681 513	72 535 969	<b>152 217 482</b>	162 381	<b>152 379 863</b>
1990	76 350 083	66 142 318	<b>142 492 401</b>	464 016	<b>142 956 417</b>
1989	63 010 091	63 531 519	<b>126 541 610</b>	391 297	<b>126 932 907</b>
1988			0		0
1987			0		0
1986			0		0
1985			0		0
1984			0		0
1983			0		0
1982			0		0
1981			0		0
1980			0		0





### Poste (kg)

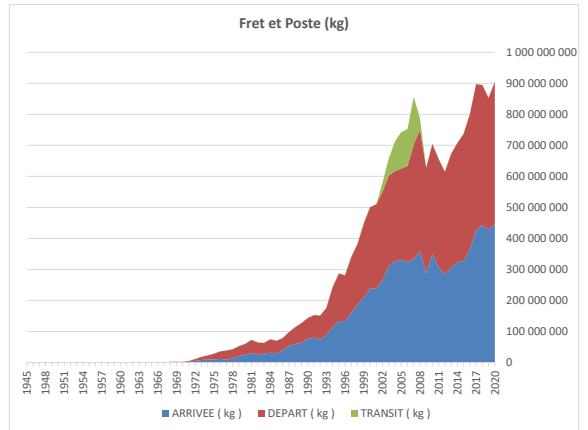
ANNEE	ARRIVEE ( kg )	DEPART ( kg )	TOTAL ARR. + DEP. ( kg )	TRANSIT ( kg )	GRAND TOTAL ( kg )
2020	132 191	1 754	133 945	0	133 945
2019	470 528	86 138	556 666	0	556 666
2018	417 196	13 061	430 257	0	430 257
2017	432 330	8 999	441 329	116	441 445
2016	507 098	111 180	618 278	0	618 278
2015	427 498	83 383	510 871	0	510 871
2014	344 289	4 220	348 509	0	348 509
2013	318 424	4 882	323 306	0	323 306
2012	274 134	3 052	277 186	0	277 186
2011	244 688	34 932	279 620	0	279 620
2010	235 514	55 097	290 611	0	290 611
2009	168 894	35 619	204 513	0	204 513
2008	200 324	52 257	252 581		252 581
2007	264 445	26 166	290 611		290 611
2006	260 386	48 093	308 479	2	308 481
2005	338 145	85 356	423 501	0	423 501
2004	390 898	91 146	482 044	0	482 044
2003	433 204	183 142	616 346		616 346
2002	463 641	256 336	719 977	0	719 977
2001	476 677	255 488	732 165	309	732 474
2000	566 883	333 100	899 983	33	900 016
1999	542 266	415 329	957 595	205	957 800
1998	563 955	476 876	1 040 831	618	1 041 449
1997	576 216	306 643	882 859	2 962	885 821
1996	521 491	132 452	653 943	426	654 369
1995	471 248	334 632	805 880	0	805 880
1994	448 275	383 231	831 506	1	831 507
1993	381 178	392 846	774 024	346	774 370
1992	342 945	360 653	703 598	333	703 931
1991	352 609	340 704	693 313	0	693 313
1990	387 045	323 279	710 324	0	710 324
1989	360 985	297 954	658 939	0	658 939
1988			0		0
1987			0		0
1986			0		0
1985			0		0
1984			0		0
1983			0		0
1982			0		0
1981			0		0
1980			0		0





### Fret et Poste (kg)

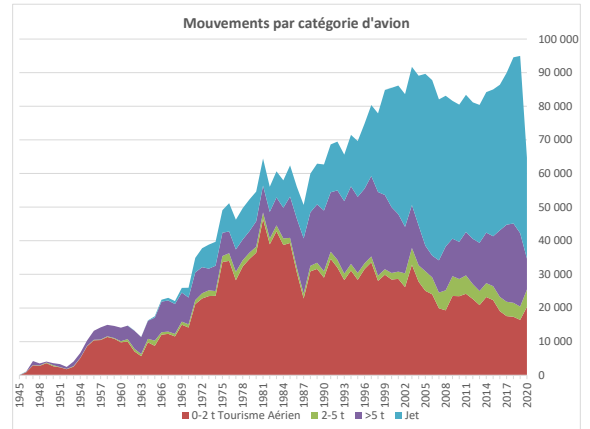
ANNEE	ARRIVEE	DEPART	TOTAL ARR. + DEP.	TRANSIT	GRAND TOTAL
	( kg )	( kg )	( kg )	( kg )	( kg )
2020	448 122 862	457 230 327	905 353 189	3 350	905 356 538
2019	427 704 928	425 258 643	852 963 571	947 234	853 910 805
2018	443 870 184	450 895 149	894 765 333	313 790	895 079 123
2017	426 206 767	470 925 215	897 131 982	436 799	897 568 781
2016	364 647 061	436 247 204	800 894 265	1 531 245	802 425 510
2015	327 716 124	409 278 939	736 995 063	1 141 036	738 136 099
2014	323 565 970	383 867 360	707 433 330	992 932	708 426 262
2013	306 396 452	367 143 758	673 539 210	292 622	673 832 832
2012	283 810 686	331 340 416	615 151 102	30 859	615 182 001
2011	305 871 404	349 869 231	655 740 635	1 190 124	656 930 759
2010	350 501 216	354 136 279	704 637 495	732 844	705 370 339
2009	287 972 717	340 015 681	627 988 398	678 348	628 666 746
2008	358 982 458	391 707 243	750 689 701	37 533 997	788 223 698
2007	332 965 811	369 957 144	702 922 955	153 817 487	856 740 442
2006	323 814 767	310 098 215	633 912 982	118 721 689	752 634 671
2005	331 444 286	293 555 419	624 999 705	117 765 394	742 765 099
2004	326 223 254	290 548 884	616 772 138	96 212 621	712 984 759
2003	312 048 869	290 646 930	602 695 799	54 558 873	657 254 672
2002	265 272 618	284 983 484	550 256 102	29 452 179	579 708 281
2001	238 421 859	271 408 691	509 830 550	1 133 720	510 964 270
2000	238 184 740	262 622 715	500 807 455	3 412	500 810 867
1999	209 237 753	236 947 543	446 185 296	13 914	446 199 210
1998	186 583 608	196 084 570	382 668 178	40 752	382 708 930
1997	159 835 409	180 509 654	340 345 063	128 332	340 473 395
1996	133 946 809	147 280 199	281 227 008	147 688	281 374 696
1995	133 411 221	153 667 910	287 079 131	107 684	287 186 815
1994	113 063 617	129 379 871	242 443 488	92 767	242 536 255
1993	87 844 546	88 174 764	176 019 310	116 853	176 136 163
1992	74 163 317	77 169 973	151 333 317	176 920	151 510 237
1991	80 034 122	83 947 543	162 981 665	153 073 315	163 134 680
1990	76 737 128	66 465 597	143 202 725	464 016	143 666 741
1989	63 371 076	63 829 473	127 200 549	391 297	127 591 846
1988	60 000 527	54 143 493	114 144 020	333 160	114 477 180
1987	54 006 784	43 892 320	97 899 104	309 313	98 208 417
1986	38 921 155	40 050 708	78 971 863	460 288	79 432 151
1985	29 453 369	40 591 980	70 045 289	794 383	70 829 642
1984	31 695 655	43 943 405	74 949 460	351 163	75 300 623
1983	28 178 980	34 710 847	62 889 827	219 870	63 109 697
1982	26 459 880	38 244 212	64 704 092	1 045 219	65 749 311
1981	30 256 436	42 495 813	72 752 249	1 140 497	73 892 746
1980	25 326 823	34 869 728	60 196 551	655 244	60 851 795
1979	21 187 823	31 511 987	52 699 810	601 596	53 301 406
1978	13 139 262	29 681 742	42 821 034	462 058	43 283 092
1977	9 790 776	45 882 240	55 673 016	1 030 782	56 703 798
1976	11 528 197	24 386 763	35 914 960	217 860	36 132 820
1975	10 504 451	18 318 885	28 823 336	112 630	28 935 966
1974	10 084 576	12 704 755	22 789 331	247 601	23 036 932
1973	8 366 347	10 391 656	18 758 003	320 551	19 078 554
1972	5 560 962	5 600 535	11 161 497	206 008	11 367 505
1971	2 140 657	3 022 040	5 162 677	108 052	5 270 729
1970	1 043 309	1 355 214	2 398 523	84 868	2 483 391
1969	1 097 201	1 566 601	2 663 802	24 879	2 688 681
1968	1 020 064	1 149 993	2 170 057	1 168	2 171 225
1967	676 027	678 371	1 354 398	41 356	1 395 754
1966	460 966	422 987	883 953	30 353	914 306
1965	359 197	372 883	732 080	36 031	768 111
1964	332 552	276 193	608 745	102 553	711 298
1963	190 240	183 624	373 864	116 054	490 918
1962	125 801	118 943	244 744	38 204	282 948
1961	118 736	98 244	216 980	109 904	326 884
1960	97 520	65 517	163 037	148 548	311 585
1959	66 683	49 424	116 107	299 771	415 878
1958	75 627	45 461	120 988	228 821	349 809
1957	70 550	53 374	123 924	220 830	344 754
1956	63 291	46 988	109 879	245 557	355 436
1955	54 720	55 720	110 440	305 114	305 554
1954	44 023	30 598	74 621	336 229	410 850
1953	35 355	23 641	58 996	96 820	155 816
1952	14 194	1 211	15 405	205 877	221 282
1951	29 749	1 771	31 520	329 514	361 034
1950	14 639	3 202	18 041	418 270	436 311
1949	117 308	3 033	120 341	153 790	274 131
1948	41 740	24 967	66 707	543	67 250
1947	17 411	3 991	21 402	18 603	40 005
1946	818	54	872		872
1945			0		0





### Mouvements par catégorie d'avion

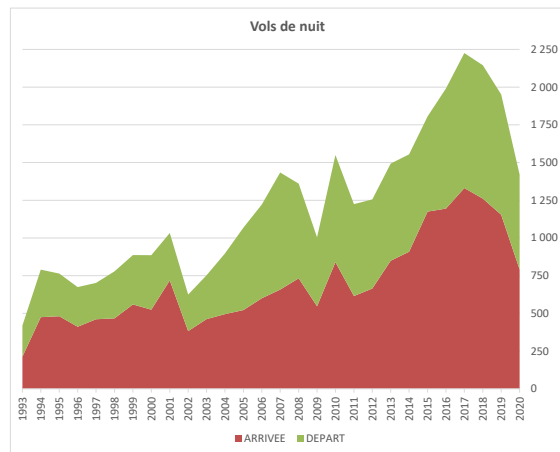
ANNEE	AVIONS à HELICES			PROP total	JET	TOTAL PROP + JET
	0 - 2 t Tourisme Aérien	2 - 5 t	> 5 t			
2020	20 339	5 170	9 173	34 682	30 020	64 702
2019	16 472	3 932	21 862	42 266	52 719	94 985
2018	17 387	4 147	23 618	45 152	49 434	94 586
2017	17 563	4 300	22 909	44 772	45 172	89 944
2016	19 079	4 237	19 789	43 105	43 297	86 402
2015	22 348	4 167	14 817	41 330	43 701	85 031
2014	23 246	4 124	15 038	42 408	41 814	84 222
2013	20 856	4 196	14 345	39 397	41 000	80 397
2012	22 665	4 451	13 479	40 595	40 568	81 163
2011	24 239	5 460	12 918	42 617	40 788	83 405
2010	23 481	5 158	11 034	39 673	40 821	80 494
2009	23 579	5 866	11 567	40 912	41 017	81 929
2008	19 302	5 959	13 048	38 309	44 832	83 141
2007	19 916	4 656	9 626	34 198	47 862	82 060
2006	24 050	5 032	6 512	35 594	52 176	87 770
2005	25 119	5 834	7 581	38 534	51 123	89 657
2004	27 828	4 885	11 810	44 523	44 551	89 074
2003	32 874	4 981	12 760	50 615	41 109	91 724
2002	26 209	4 103	13 818	44 130	39 467	83 597
2001	28 677	2 138	17 089	47 904	38 261	86 165
2000	28 468	1 955	19 536	49 959	35 552	85 511
1999	29 896	1 649	22 090	53 635	31 177	84 812
1998	28 046	1 593	24 869	54 508	23 367	77 875
1997	33 589	1 753	23 920	59 262	21 102	80 364
1996	31 579	1 735	22 174	55 488	19 347	74 835
1995	28 365	2 028	22 028	52 421	16 586	69 007
1994	31 126	1 960	23 098	56 184	15 314	71 498
1993	28 306	1 930	21 542	51 778	13 839	65 617
1992	32 009	2 320	20 643	54 972	14 512	69 484
1991	34 615	2 130	17 679	54 424	14 234	68 658
1990	29 015	1 919	18 043	48 977	13 737	62 714
1989	31 635	1 843	17 339	50 817	12 135	62 952
1988	30 883	1 675	15 906	48 464	11 527	59 991
1987	22 807	1 459	16 417	40 683	9 970	50 653
1986	30 574	1 483	14 573	46 630	9 465	56 095
1985	39 325	1 549	12 266	53 140	9 271	62 411
1984	38 753	1 937	9 139	49 829	8 144	57 973
1983	42 805	1 769	8 332	52 906	7 747	60 653
1982	38 930	1 722	7 932	48 584	7 458	56 042
1981	46 415	1 599	8 007	56 021	8 034	64 055
1980	36 415	1 802	7 554	45 771	8 833	54 604
1979	34 585	1 854	6 408	42 847	9 449	52 296
1978	32 329	1 904	6 163	40 396	9 293	49 689
1977	28 266	2 457	6 682	37 405	8 851	46 256
1976	34 006	2 287	6 502	42 797	8 373	51 170
1975	33 557	1 794	6 945	42 396	6 683	49 079
1974	23 629	1 391	7 570	32 590	7 098	39 688
1973	23 558	1 721	6 418	31 697	7 150	38 847
1972	22 818	1 562	7 759	32 139	5 628	37 767
1971	21 149	1 187	8 255	30 591	4 312	34 903
1970	14 174	982	7 927	23 083	2 952	26 035
1969	15 023	921	8 648	24 592	1 379	25 971
1968	11 535	787	8 841	21 163	914	22 077
1967	12 292	677	9 245	22 214	812	23 026
1966	12 058	728	9 108	21 894	556	22 450
1965	8 744	1 553	6 853	17 150	390	17 540
1964	9 767	1 059	5 352	16 178	116	16 294
1963	5 646	671	5 018	11 335	56	11 391
1962	7 062	787	5 363	13 212		13 212
1961	10 023	737	3 987	14 747		14 747
1960	9 796	313	4 016	14 125		14 125
1959	10 858	206	3 596	14 660		14 660
1958	11 371	208	3 395	14 974		14 974
1957	10 472	168	3 565	14 205		14 205
1956	10 387	136	2 688	13 211		13 211
1955	8 669	136	1 593	10 398		10 398
1954	5 088	95	1 450	6 633		6 633
1953	2 547	161	1 358	4 066		4 066
1952	1 784	60	608	2 452		2 452
1951	2 338	70	890	3 298		3 298
1950	2 656	338	608	3 602		3 602
1949	3 590	198	286	4 074		4 074
1948	2 788	120	596	3 504		3 504
1947	2 952	56	1 212	4 220		4 220
1946	836	50	146	1 032		1 032
1945				0		0





## Vols de Nuit

ANNEE	VOLS PASSAGERS			VOLS FRET			TOUS LES VOLS		
	ARRIVEE	DEPART	TOTAL	ARRIVEE	DEPART	TOTAL	ARRIVEE	DEPART	GRAND TOTAL
2020	236	92	328	555	537	1 092	791	629	1 420
2019	698	181	879	456	616	1 072	1 154	797	1 951
2018	684	209	893	577	675	1 252	1 261	884	2 145
2017	678	170	848	653	725	1 378	1 331	895	2 226
2016	608	110	718	587	686	1 273	1 195	796	1 991
2015	590	109	699	585	522	1 107	1 175	631	1 806
2014	416	77	493	492	569	1 061	908	646	1 554
2013	426	108	534	423	536	959	849	644	1 493
2012	368	93	461	297	498	795	665	591	1 256
2011	322	100	422	293	509	802	615	609	1 224
2010	510	105	615	330	605	935	840	710	1 550
2009							547	457	1 004
2008							733	627	1 360
2007							658	776	1 434
2006							600	622	1 222
2005							522	547	1 069
2004							495	402	897
2003							462	291	753
2002							383	242	625
2001							719	314	1 033
2000							525	361	886
1999							559	328	887
1998							467	312	779
1997							461	241	702
1996							411	263	674
1995							481	283	764
1994							475	315	790
1993							213	206	419





## Evolution du trafic

Taux de variation par rapport à l'année précédente					
ANNEE	Mouvements internationaux	Mouvements locaux	Passagers sans	Fret transit	Poste
2020	-44.8	36.0	-64.2	1.2	-68.9
2019	1.8	-6.8	9.4	-4.7	29.4
2018	6.2	0.4	12.2	-0.3	-2.5
2017	7.1	-8.3	19.1	12.0	-28.6
2016	6.8	-15.5	12.5	8.7	21.0
2015	4.6	-9.4	8.9	4.2	46.6
2014	2.5	11.7	12.3	5.0	7.8
2013	1.6	-8.0	14.5	9.5	16.6
2012	-0.4	-8.7	7.2	-6.2	-0.9
2011	4.3	2.0	9.9	-6.9	-3.8
2010	-1.1	-2.0	5.1	12.2	42.1
2009	-8.7	20.9	-8.5	-16.3	-19.0
2008	0.8	3.2	3.4	6.8	-13.1
2007	-2.0	-19.1	2.1	10.9	-5.8
2006	-1.3	-4.2	2.6	1.4	-27.2
2005	4.7	-8.9	3.3	1.3	-12.1
2004	2.7	-13.9	4.2	2.4	-21.8
2003	2.7	26.7	-3.8	9.6	-14.4
2002	-3.1	-2.7	-7.0	7.9	-1.7
2001	-0.1	2.9	2.2	13.8	-23.5
2000	3.3	-5.0	4.6	11.7	-6.0
1999	9.4	7.7	6.6	17.2	-8.0
1998	4.2	-16.4	3.8	12.4	17.9
1997	7.0	8.1	11.6	21.0	35.0
1996	3.4	15.8	3.7	-2.0	-18.9
1995	0.8	-8.8	5.6	18.5	-3.1
1994	10.2	6.8	8.5	37.9	7.4
1993	-3.9	-8.4	-1.5	16.3	10.0
1992	7.1	-7.5	12.9	-1.0	1.5
1991	3.4	19.9	-3.4	6.8	-2.4
1990	8.3	-12.5	9.5	12.6	7.8
1989	9.0	-0.2	-6.8		
1988	7.6	36.0	4.5		
1987	7.3	-28.1	8.9		
1986	7.0	-23.4	2.2		
1985	18.0	0.8	12.5		
1984	3.3	-8.9	11.7		
1983	0.1	13.6	11.2		
1982	3.2	-21.3	6.5		
1981	1.4	28.7	-9.3		
1980	4.6	4.3	-18.7		
1979	0.3	8.7	1.3		
1978	-4.2	17.3	9.2		
1977	-0.9	-15.9	-1.1		
1976	11.4	-0.3	10.7		
1975	0.5	45.2	-2.8		
1974	4.7	-0.1	0.2		
1973	3.7	2.2	3.8		
1972	11.5	5.5	0.6		
1971	29.9	37.7	32.9		
1970	-4.3	4.6	15.9		
1969	17.3	17.9	22.2		
1968	-2.2	-5.9	4.0		
1967	5.3	0.1	-5.6		
1966	15.3	41.8	63.0		
1965	27.2	-7.8	51.2		
1964	17.8	72.1	28.1		
1963			18.7		
1962			64.6		
1961			38.4		
1960			14.5		